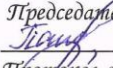



Муниципальное бюджетное общеобразовательное учреждение  
школа «Перспектива» города Сургута  
Ханты-Мансийского автономного округа-Югры

Согласовано  
Председатель Управляющего совета  
 Т.А. Научомова  
Протокол от 26.05.2023 №4

Рассмотрено  
Педагогическим советом  
Протокол от 30.05.2023 №5

Утверждаю  
Директор МБОУ «Перспектива»  
 Е.А. Запольская  
Приказ от 31.05.2023 №ПВА-13-358/3

Основная  
образовательная программа  
начального общего образования

**«РАБОТАТЬ  
НА УСПЕХ-2!»**

г.Сургут, 2023

**МБОУ «Перспектива» города Сургута** – это уникальное образовательное учреждение, это учреждение Успеха. Педагогический коллектив начальной школы - союз профессионалов, выработавших целостную систему воспитания и образования. В основе деятельности учреждения – принцип создания ситуации успеха, принцип преемственности, уровневой дифференциации, системно-целевой подход (системно-программный и системно-проектный).

**МБОУ «Перспектива» города Сургута** – это учреждение равных, но разнообразных возможностей. Мы утверждаем, что неуспешных детей нет. Успеха может добиться каждый, если предоставить ему соответствующие возможности. Такие возможности мы предоставляем всем желающим.

**МБОУ «Перспектива» города Сургута** – это учреждение, в котором интересно учиться детям и интересно работать педагогам. В зданиях комплекса царствуют Его Величество Занятие и Его Величество Урок. Занятие – это место и время интересного общения воспитателя и воспитанника. Урок – это место и время интересного общения учителя и ученика, это время и место споров, дискуссий, поиска новых знаний и истины. Урок – это место и время использования традиционных, хорошо зарекомендовавших себя методов и приемов обучения, а также самых современных информационно-коммуникационных технологий.

Стратегическим направлением развития начального уровня образования в **МБОУ «Перспектива» города Сургута** является создание таких психолого-педагогических условий, при которых у каждого ученика создается установка, выражаемая в словах: «Я люблю свою школу». Основная задача начальной школы – создать условия, которые помогут начинающему свой образовательный путь ребенку поверить, что учеба в школе может и должна быть для него успешной, интересной и привлекательной...

У школы всегда много задач. В этих условиях важно, когда школа может не только выбрать собственные приоритеты, но и сформулировать для себя амбициозную масштабную сверхзадачу, реализация которой может привести к качественным результатам.

В связи с этим по своей концепции **МБОУ «Перспектива» города Сургута** – это **Учреждение эффективного старта!**

*Примечание авторов*

<b>Содержание</b>		
№п/п		Стр.
1.	<b>Целевой раздел</b>	
1.1.	Пояснительная записка	7
1.2.	Общая характеристика программы начального образования	9
1.3.	Общая характеристика планируемых результатов освоения основной образовательной программы	12
1.4.	Система оценки достижения планируемых результатов освоения программы начального общего образования	
	1.4.1. Общие положения	12
	1.4.2. Особенности оценки метапредметных и предметных результатов	14
	1.4.3. Организация и содержание оценочных процедур	16
2.	<b>Содержательный раздел</b>	
2.1.	Программы отдельных учебных предметов и курсов	
	Русский язык	19
	Литературное чтение	39
	Иностранный язык (английский)	57
	Родной язык (русский)	74
	Литературное чтение на родном языке (русском)	85
	Математика	97
	Окружающий мир	110
	Основы религиозных культур и светской этики	124
	Изобразительное искусство	133
	Музыка	151
	Технология	184
	Физическая культура	199
	Программы курсов внеурочной деятельности	
	Курс «Разговоры о важном»	208
	Курс «Финансовая грамота»	213
2.2.	Программа формирования универсальных учебных действий	
	2.2.1. Значение сформированных универсальных учебных действий для успешного обучения и развития младшего школьника	219
	2.2.2. Характеристика универсальных учебных действий	220
	2.2.3. Интеграция предметных и метапредметных требований как механизм конструирования современного процесса образования	221
	2.2.4. Место универсальных учебных действий в примерных рабочих программах	223
2.3.	Программа воспитания	
	2.3.1. Пояснительная записка	226
	2.3.2. Целевой раздел	
	2.3.2.1. <i>Цель и задачи воспитания обучающихся</i>	227
	2.3.2.2. <i>Направления воспитания</i>	230
	2.3.2.3. <i>Целевые ориентиры результатов воспитания</i>	230
	2.3.3. Содержательный раздел	

	<i>2.3.3.1. Уклад общеобразовательной организации</i>	232
	<i>2.3.3.2. Виды, формы и содержание воспитательной деятельности</i>	233
	<b>2.3.4. Организационный раздел</b>	
	<i>2.3.4.1. Кадровое обеспечение</i>	245
	<i>2.3.4.2. Нормативно-методическое обеспечение</i>	245
	<i>2.3.4.3. Требования к условиям работы с обучающимися с особыми образовательными потребностями</i>	245
	<i>2.3.4.4. Система поощрения социальной успешности и проявлений активной жизненной позиции обучающихся</i>	246
	<i>2.3.4.5. Анализ воспитательного процесса</i>	247
<b>3.</b>	<b>Организационный раздел</b>	
3.1.	Учебный план начального общего образования	250
3.2.	Календарный учебный график организации, осуществляющей образовательную деятельность	259
3.3.	План внеурочной деятельности для учащихся 1-4-ых классов	260
3.4.	Календарный план воспитательной работы	269
3.5.	Система условий реализации основной образовательной программы начального общего образования	
	3.5.1. Кадровые условия реализации основной образовательной программы начального общего образования	279
	3.5.2. Психолого-педагогические условия реализации основной образовательной программы начального общего образования	284
	3.5.3. Финансово-экономические условия реализации образовательной программы начального общего образования	285
	3.5.4. Информационно-методические условия реализации программы начального общего образования	286
	3.5.5. Материально-технические условия реализации основной образовательной программы	300
	3.5.6. Механизмы достижения целевых ориентиров в системе условий	302

## Общая характеристика программы

Целевой раздел	Содержательный раздел	Организационный раздел
<p><b>Пояснительная записка</b></p> <p>цели реализации, принципы формирования и механизмы реализации, общая характеристика</p>	<p><b>Рабочие программы</b></p> <p>в том числе федеральные рабочие программы по предметам «Русский язык», «Литературное чтение», «Окружающий мир»</p> <p>содержание, планируемые результаты, тематическое планирование, возможность использования ЭОР</p>	<p><b>Учебный план на основе федерального учебного плана</b></p> <p>определяет перечень, трудоёмкость, последовательность и распределение по периодам обучения учебных предметов, курсов, дисциплин (модулей), формы промежуточной аттестации учащихся</p>
<p><b>Планируемые результаты</b></p> <p>содержательная и критериальная основа разработки всех рабочих программ, программы формирования УУД, системы оценки результатов</p>	<p><b>Программа формирования УУД</b></p> <p>связь УУД с содержанием предметов, особенности основных направлений и форм учебной деятельности в рамках урочной и внеурочной деятельности</p>	<p><b>Календарный учебный график на основе федерального календарного учебного графика</b></p> <p>дата начала и окончания учебного года, продолжительность учебного года, сроки и продолжительность каникул, сроки проведения</p>
<p><b>Система оценки планируемых результатов</b></p> <p>содержание и критерии оценки, формы представления результатов, учёт разных форм и методов обучения, оценка динамики достижений, объективность, промежуточная аттестация, оценка проектной деятельности, оценка результатов учащихся с ОВЗ</p>	<p><b>Рабочая программа воспитания на основе федеральной программы воспитания</b></p> <p>анализ воспитательного процесса в организации, цели и задачи воспитания, виды, формы и содержание воспитательной деятельности, система поощрения социальной успешности</p>	<p><b>План внеурочной деятельности</b></p> <p>формы организации и объём внеурочной деятельности с учётом образовательных потребностей и интересов учащихся, запросов родителей (законных представителей), возможностей организации</p>
		<p><b>Календарный план воспитательной работы на основе федерального плана воспитательной работы</b></p> <p>перечень событий и мероприятий воспитательной направленности</p>
		<p><b>Характеристика условий реализации ООП</b></p>

# ЦЕЛЕВОЙ РАЗДЕЛ



Планируемые результаты  
освоения программы



Пояснительная  
записка



Система оценки достижения  
планируемых результатов

## Целевой раздел

### 1.1. Пояснительная записка

В соответствии с Федеральным законом «Об образовании в Российской Федерации» начальное общее образование относится к основным образовательным программам и характеризует первый этап школьного обучения. Образовательная программа понимается в Законе «Об образовании в Российской Федерации» как комплекс основных характеристик образования (объём, содержание, планируемые результаты) и организационно-педагогических условий, реализация которых обеспечивает успешность выполнения ФГОС каждой ступени образования.

Основная образовательная программа начального общего образования (далее – ООП НОО) является основным документом, регламентирующим образовательную деятельность МБОУ «Перспектива» в единстве урочной и внеурочной деятельности, при учёте правильного соотношения обязательной части программы и части, формируемой участниками образовательного процесса.

При формировании основной образовательной программы учитывались особенности уровня начального общего образования как фундамента всего последующего обучения, проектный подход в управлении школой. Начальная школа — особый этап в жизни ребёнка, связанный:

- ✓ с изменением при поступлении в школу ведущей деятельности ребёнка — с переходом к учебной деятельности (при сохранении значимости игровой), имеющей общественный характер и являющейся социальной по содержанию;
- ✓ с освоением новой социальной позиции, расширением сферы взаимодействия ребёнка с окружающим миром, развитием потребностей в общении, познании, социальном признании и самовыражении;
- ✓ с принятием и освоением ребёнком новой социальной роли ученика, выражающейся в формировании внутренней позиции школьника, определяющей новый образ школьной жизни и перспективы личностного и познавательного развития;
- ✓ с формированием у школьника основ умения учиться и способности к организации своей деятельности: принимать, сохранять цели и следовать им в учебной деятельности; планировать свою деятельность, осуществлять её контроль и оценку; взаимодействовать с учителем и сверстниками в учебном процессе;
- ✓ с изменением при этом самооценки ребёнка, которая приобретает черты адекватности и рефлексивности;
- ✓ с моральным развитием, которое существенным образом связано с характером сотрудничества со взрослыми и сверстниками, общением и межличностными отношениями дружбы, становлением основ гражданской идентичности и мировоззрения.

При разработке основной образовательной программы начального общего образования МБОУ «Перспектива» учитывались характерные для младшего школьного возраста (от 6,5 до 11 лет): центральные психологические новообразования, формируемые на данном уровне образования: словесно-логическое мышление, произвольная смысловая память, произвольное внимание, письменная речь, анализ, рефлексия содержания, оснований и способов действий, планирование и умение действовать во внутреннем плане, знаково-символическое мышление, осуществляемое как моделирование существенных связей и отношений объектов; развитие целенаправленной и мотивированной активности обучающегося, направленной на овладение учебной деятельностью, основой которой выступает формирование устойчивой системы учебно-познавательных и социальных мотивов и личностного смысла учения.

**Целями** реализации программы начального общего образования являются:

1. Обеспечение успешной реализации конституционного права каждого гражданина РФ, достигшего возраста 6,5— 7 лет, на получение качественного образования, включающего обучение, развитие и воспитание каждого обучающегося.
2. Организация учебного процесса с учётом целей, содержания и планируемых результатов начального общего образования в соответствии с требованиями федерального государственного образовательного стандарта начального общего образования (далее — ФГОС НОО).



3. Создание условий для свободного развития каждого младшего школьника с учётом его потребностей, возможностей и стремления к самореализации; отражение в программе начального общего образования деятельности педагогического коллектива по созданию индивидуальных программ и учебных планов для одарённых, успешных обучающихся или для детей социальных групп, нуждающихся в особом внимании и поддержке педагогов.
4. Владение обучающимися базовыми логическими и начальными исследовательскими действиями, умением работать с информацией, универсальными навыками общения и совместной деятельности, способностью к саморегуляции и самоконтролю;
5. Достижение обучающимися предметных результатов и обретение опыта по получению нового знания, его преобразованию и применению в учебных ситуациях и реальных жизненных условиях в процессе изучения учебных предметов с учетом специфики предметных областей, к которым они относятся.
6. Возможность для коллектива образовательной организации проявить своё педагогическое мастерство, обогатить опыт деятельности, активно участвовать в создании и утверждении традиций школьного коллектива.

Программа начального общего образования «Работать на успех-2!» учитывает следующие принципы её формирования:

*принцип учёта ФГО НОО:* программа базируется на требованиях, предъявляемых ФГОС НОО к целям, содержанию, планируемым результатам и условиям обучения в начальной школе;

*принцип учёта языка обучения:* с учётом условий функционирования образовательной организации программа характеризует право получения образования на родном языке из числа языков народов РФ и отражает механизмы реализации данного принципа в учебных планах, а также планах внеурочной деятельности;

*принцип учёта ведущей деятельности младшего школьника:* программа обеспечивает конструирование учебного процесса в структуре учебной деятельности, предусматривает механизмы формирования всех компонентов учебной деятельности (мотив, цель, учебная задача, учебные операции, контроль и самоконтроль);

*принцип индивидуализации обучения:* программа предусматривает возможность и механизмы разработки индивидуальных программ и учебных планов для обучения детей с особыми способностями, потребностями и интересами, при этом учитываются запросы родителей (законных представителей) обучающегося;

*принцип преемственности и перспективности:* программа обеспечивает связь и динамику в формировании знаний, умений и способов деятельности между этапами начального образования, а также успешную адаптацию обучающихся к обучению в основной школе, единые подходы между их обучением и развитием на начальном и основном этапах школьного обучения;

*принцип интеграции обучения и воспитания:* программа предусматривает связь урочной и внеурочной деятельности, разработку разных мероприятий, направленных на обогащение знаний, воспитание чувств и познавательных интересов обучающихся, нравственно-ценностного отношения к действительности;

*принцип здоровьесбережения:* при организации образовательной деятельности по программе начального общего образования не допускается использование технологий, которые могут нанести вред физическому и психическому здоровью обучающихся. Объём учебной нагрузки, организация всех учебных и внеучебных мероприятий подчиняется требованиям СанПиНа РФ;

В программе определены основные механизмы её реализации, целесообразные с учётом традиций коллектива МБОУ «Перспектива», потенциала педагогических кадров и контингента обучающихся. Среди используемых механизмов следует отметить: организацию внеурочной деятельности с разработкой учебных курсов, факультативов, различных форм совместной познавательной деятельности (конкурсы, диспуты, интеллектуальные марафоны и т. п.). Положительные результаты даёт привлечение к образовательной деятельности школы организаций культуры (музеев, библиотек). Эффективным механизмом реализации программ является использование индивидуальных программ и учебных планов для отдельных обучающихся или небольших групп.



Основная образовательная программа начального общего образования реализуется МБОУ «Перспектива» с использованием внутренних и внешних ресурсов путем организации взаимодействия участников образовательных отношений в пределах образовательной организации и в рамках сетевого взаимодействия организаций.

Внутренние ресурсы:

кадровые (педагоги начального общего образования, педагоги дополнительного образования, педагог-психолог, социальный педагог, тьюторы, педагог-библиотекарь);

финансовые (бюджетные средства, оказание платных образовательных услуг, спонсорская помощь, гранты);

материально-технические (оснащение оборудованием, в том числе учебно-методическим, всех помещений образовательной организации, создание специальных условий для обучающихся с ОВЗ);

информационные (знания о конкретных обучающихся и ученических коллективах, о ходе и результатах процессов, осуществляемых школой в целом и каждым сотрудником в отдельности), а также профессиональный и жизненный опыт педагогов, администрации, прочих работников школы).

Внешние ресурсы, используемые образовательной организацией, представляют собой сторонние образовательные организации, реализующие дополнительные общеобразовательные программы, а также организации, оказывающие психолого-педагогическую, медицинскую и социальную помощь обучающимся, испытывающим трудности в освоении основной общеобразовательной программы и адаптированной основной общеобразовательной программы.

Контроль качества образования осуществляется с помощью внутренней системы оценки качества образования (ВСОКО) МБОУ «Перспектива», которая регламентируется локальными актами. Работа системы осуществляется посредством планирования контроля основных направлений деятельности образовательной организации, в том числе проведения разнообразных видов мониторингов, направленных на получение сведений о качестве образовательных результатов обучающихся, реализации образовательной деятельности и условий, которые ее обеспечивают.

## **1.2. Общая характеристика программы начального образования**

ООП НОО разработана в соответствии с требованиями федерального государственного образовательного стандарта начального общего образования к структуре основной образовательной программы, определяет цель, задачи, планируемые результаты, содержание и организацию образовательной деятельности при получении начального общего образования в образовательной организации. При разработке ООП НОО учтены результаты самообследования, в том числе функционирования ВСОКО, анализ образовательных потребностей и запросы участников образовательных отношений.

Содержание основной образовательной программы начального общего образования образовательной организации отражает требования ФГОС НОО и группируется в три основных раздела: целевой, содержательный и организационный.

Целевой раздел определяет общее назначение, цели, задачи и планируемые результаты реализации ООП НОО, конкретизированные в соответствии с требованиями ФГОС НОО и учитывающие региональные, национальные и этнокультурные особенности контингента, а также способы определения достижения этих целей и результатов.

Целевой раздел включает:

- пояснительную записку;
- планируемые результаты освоения обучающимися ООП НОО;
- систему оценки достижения планируемых результатов освоения ООП НОО.

Содержательный раздел включает образовательные программы, ориентированные на достижение предметных, метапредметных и личностных результатов:

- рабочие программы учебных предметов, учебных курсов (в том числе внеурочной деятельности), учебных модулей;

- программу формирования универсальных учебных действий у обучающихся;
- рабочую программу воспитания.

Организационный раздел устанавливает общие рамки организации образовательного процесса, а также механизмы и условия реализации компонентов основной образовательной программы начального общего образования.

Организационный раздел включает:

- учебный план;
- план внеурочной деятельности;
- календарный учебный график;
- календарный план воспитательной работы, содержащий перечень событий и мероприятий воспитательной направленности, которые организуются и проводятся образовательной организацией или в которых образовательная организация принимает участие в учебном году или периоде обучения;
- характеристику условий реализации ООП НОО в соответствии с требованиями ФГОС НОО.

В основе реализации основной образовательной программы начального общего образования МБОУ «Перспектива» лежит системно-деятельностный подход, который предполагает:

- ✓ воспитание и развитие качеств личности, отвечающих требованиям информационного общества, инновационной экономики, задачам построения российского гражданского общества на основе принципов толерантности, диалога культур и уважения его многонационального, полилингвального, поликультурного и поликонфессионального состава;
- ✓ переход к стратегии социального проектирования и конструирования на основе разработки содержания и технологий образования, определяющих пути и способы достижения социально желаемого уровня (результата) личностного и познавательного развития учащихся;
- ✓ ориентацию на достижение цели и основного результата образования - развитие личности учащегося на основе освоения универсальных учебных действий, познания и освоения мира;
- ✓ признание решающей роли содержания образования, способов организации образовательной деятельности и учебного сотрудничества в достижении целей личностного и социального развития учащихся;
- ✓ учет индивидуальных возрастных, психологических и физиологических особенностей учащихся, роли и значения видов деятельности и форм общения при определении образовательно-воспитательных целей и путей их достижения;
- ✓ обеспечение преемственности дошкольного, начального общего, основного общего;
- ✓ разнообразие индивидуальных образовательных траекторий и индивидуального развития каждого обучающегося (в том числе лиц, проявивших выдающиеся способности, и детей с ОВЗ), обеспечивающих рост творческого потенциала, познавательных мотивов, обогащение форм учебного сотрудничества и расширение зоны ближайшего развития.

Основная образовательная программа формируется с учетом особенностей уровня начального общего образования как фундамента всего последующего обучения. Начальная школа - особый этап в жизни ребенка, связанный:

- ✓ с изменением при поступлении в школу ведущей деятельности ребенка - с переходом к учебной деятельности (при сохранении значимости игровой), имеющей общественный характер и являющейся социальной по содержанию;
- ✓ с освоением новой социальной позиции, расширением сферы взаимодействия ребенка с окружающим миром, развитием потребностей в общении, познании, социальном признании и самовыражении;
- ✓ с принятием и освоением ребенком новой социальной роли ученика, выражающейся в формировании внутренней позиции школьника, определяющей новый образ школьной жизни и перспективы личностного и познавательного развития;
- ✓ с формированием у школьника основ умения учиться и способности к организации своей деятельности: принимать, сохранять цели и следовать им в учебной деятельности; планировать свою деятельность, осуществлять ее контроль и оценку; взаимодействовать с учителем и сверстниками в учебной деятельности;

- ✓ с изменением при этом самооценки ребенка, которая приобретает черты адекватности и рефлексивности;
- ✓ с моральным развитием, которое существенным образом связано с характером сотрудничества со взрослыми и сверстниками, общением и межличностными отношениями дружбы, становлением основ гражданской идентичности и мировоззрения.

Руководствуясь тезисом о «самоценности уровня начального образования как фундамента всего последующего образования» ООП ставит своей целью создать (обеспечить) образовательное пространство, в котором реализуются:

- ✓ системно-деятельностная парадигма образования, которая предполагает наличие у учащихся учебно-познавательной мотивации, умения определять (ставить) цель предстоящей деятельности и планировать её, а также оперировать логическими приёмами мышления, владеть приёмами самоконтроля и самооценки как важнейшими учебными действиями;
- ✓ концепция развития универсальных учебных действий младших школьников (личностных, познавательных, регулятивных, коммуникативных), разработанная на основе системно-деятельностного подхода Л. С. Выготского, А. Н. Леонтьева, П. Я. Гальперина, Д. Б. Эльконина, В. В. Давыдова, А. Г. Асмолова, группой авторов – А. Г. Асмоловым, Г. В. Бурменской, И. А. Володарской, О. А. Карабановой, Н. Г. Салминой, С. В. Молчановым – под руководством А. Г. Асмолова.

В соответствии с этой концепцией универсальные учебные действия, их свойства и качества определяют эффективность образовательного процесса, в частности усвоение знаний, формирование умений, образа мира и основных компетенций учащегося, в том числе социальной и личностной. УУД обеспечивают формирование психологических новообразований и способностей учащихся, которые, в свою очередь, определяют условия успешной учебной деятельности; требования ФГОС к планируемым результатам ООП, в числе которых:

личностные результаты – готовность и способность обучающихся к саморазвитию, сформированность мотивации к учению и познанию, ценностно-смысловые установки выпускников начальной школы, отражающие их индивидуально-личностные позиции, социальные компетентности, личностные качества; сформированность основ российской и гражданской идентичности;

метапредметные результаты – освоенные школьниками универсальные учебные действия (познавательные, регулятивные и коммуникативные), составляющие основу умения учиться (функциональной грамотности);

предметные результаты – система основополагающих элементов научного знания по каждому предмету как основа современной научной картины мира и практический опыт по получению нового знания, его преобразованию и применению, специфический для каждой предметной области.

При определении стратегических характеристик основной образовательной программы учитываются существующий разброс в темпах и направлениях развития детей, индивидуальные различия в их познавательной деятельности, восприятии, внимании, памяти, мышлении, речи, моторике и т. д., связанные с возрастными, психологическими и физиологическими индивидуальными особенностями детей младшего школьного возраста. При этом успешность и своевременность формирования указанных новообразований познавательной сферы, качеств и свойств личности связываются с активной позицией учителя, а также с адекватностью построения образовательной деятельности и выбора условий и методик обучения, учитывающих описанные выше особенности уровня начального общего образования.

Программа предусматривает системно-деятельностный подход в обучении, который предполагает:

- ✓ воспитание и развитие качеств личности, отвечающих требованиям информационного общества, инновационной экономики;
- ✓ разработку содержания обучения и применение технологий образования, определяющих пути и способы достижения социально желаемого уровня (результата) личностного и познавательного развития учащихся;

- ✓ ориентацию на результаты образования как системообразующий компонент Стандарта, где развитие личности обучающегося на основе усвоения универсальных учебных действий, познания и освоения мира составляет цель и основной результат образования;
- ✓ признание решающей роли содержания образования, способов организации образовательной деятельности и взаимодействия участников образовательных отношений в достижении целей личностного, социального и познавательного развития учащихся;
- ✓ разнообразие организационных форм и учет индивидуальных возрастных, психологических и физиологических особенностей учащихся, обеспечивающих рост творческого потенциала, познавательных мотивов, обогащение форм взаимодействия со сверстниками и взрослыми в познавательной деятельности;
- ✓ обеспечение преемственности дошкольного, начального общего, основного и среднего общего образования;
- ✓ гарантированность достижения планируемых результатов освоения основной образовательной программы начального общего образования, что и создает основу для самостоятельного успешного усвоения обучающимися новых знаний, умений, компетенций, видов и способов деятельности.

Системно-деятельностная парадигма стандарта требует свойственного системе развивающего обучения позиционирования учителя и учащегося: усвоение и присвоение ребенком накопленного социального опыта достигается в ходе активной самостоятельной деятельности при партнерском взаимодействии как со взрослым, так и с ровесником.

### **1.3. Общая характеристика планируемых результатов освоения основной образовательной программы**

Всё наполнение программы начального общего образования (содержание и планируемые результаты обучения, условия организации образовательной среды) подчиняется современным целям начального образования, которые представлены во ФГОС как система личностных, метапредметных и предметных достижений обучающегося. Личностные результаты включают ценностные отношения обучающегося к окружающему миру, другим людям, а также к самому себе как субъекту учебно-познавательной деятельности (осознание её социальной значимости, ответственность, установка на принятие учебной задачи и др.). Метапредметные результаты характеризуют уровень сформированности познавательных, коммуникативных и регулятивных универсальных действий, которые обеспечивают успешность изучения учебных предметов, а также становление способности к самообразованию и саморазвитию. В результате освоения содержания различных предметов, курсов, модулей обучающиеся овладевают рядом междисциплинарных понятий, а также различными знаково-символическими средствами, которые помогают обучающимся применять знания как в типовых, так и в новых, нестандартных учебных ситуациях.

В специальном разделе программы начального общего образования характеризуется система оценки достижений планируемых результатов освоения основной образовательной программы. При определении подходов к контрольно-оценочной деятельности младших школьников учитываются формы и виды контроля, а также требования к объёму и числу проводимых контрольных, проверочных и диагностических работ. Ориентиром в этом направлении послужили «Рекомендации для системы общего образования по основным подходам к формированию графика проведения оценочных процедур в общеобразовательных организациях», подготовленные в 2021 г. Федеральной службой по надзору в сфере образования и науки РФ. Для первого уровня школьного образования очень важно целесообразно организовать образовательную среду. Все особенности её конструирования прописаны в организационном разделе программы: учебный план, внеурочная деятельность, воспитательные мероприятия, возможность использования предметных кабинетов (изобразительного искусства, музыки, технологии), специально оборудованных территорий для занятий физической культурой и спортом.

### **1.4. Система оценки достижения планируемых результатов освоения программы начального общего образования**

#### **1.4.1. Общие положения**

В ФГОС НОО отмечается, что «независимо от формы получения начального общего образования и формы обучения ФГОС является основой объективной оценки соответствия установленным требованиям образовательной деятельности и подготовки обучающихся,

освоивших программу начального общего образования». Это означает, что ФГОС задаёт основные требования к образовательным результатам и средствам оценки их достижения.

Система оценки призвана способствовать поддержанию единства всей системы образования, обеспечению преемственности в системе непрерывного образования. Её основными функциями являются ориентация образовательного процесса на достижение планируемых результатов освоения основной образовательной программы начального общего образования и обеспечение эффективной обратной связи, позволяющей осуществлять управление образовательным процессом.

Основными направлениями и целями оценочной деятельности в МБОУ «Перспектива» являются:

- ✓ оценка образовательных достижений, обучающихся на различных этапах обучения как основа их промежуточной и итоговой аттестации, а также основа процедур внутреннего мониторинга образовательной организации, мониторинговых исследований муниципального, регионального и федерального уровней; оценка результатов деятельности педагогических кадров как основа аттестационных процедур;
- ✓ оценка результатов деятельности образовательной организации как основа аккредитационных процедур.

Основным объектом системы оценки, её содержательной и критериальной базой выступают требования ФГОС, которые конкретизируются в планируемых результатах освоения обучающимися основной образовательной программы образовательной организации. Эти требования конкретизированы в разделе «Общая характеристика планируемых результатов освоения основной образовательной программы» данного документа.

Система оценки включает процедуры *внутренней и внешней* оценки.

*Внутренняя оценка* включает:

- ✓ стартовую диагностику;
- ✓ текущую и тематическую оценки;
- ✓ итоговую оценку;
- ✓ промежуточную аттестацию;
- ✓ психолого-педагогическое наблюдение;
- ✓ внутренний мониторинг образовательных достижений обучающихся.

К *внешним процедурам* относятся:

- ✓ независимая оценка качества подготовки обучающихся;
- ✓ итоговая аттестация.

В соответствии с ФГОС НОО система оценки образовательной организации реализует *системно-деятельностный, уровневый и комплексный* подходы к оценке образовательных достижений. Системно-деятельностный подход к оценке образовательных достижений проявляется в оценке способности обучающихся к решению учебно-познавательных и учебно-практических задач, а также в оценке уровня функциональной грамотности обучающихся. Он обеспечивается содержанием и критериями оценки, в качестве которых выступают планируемые результаты обучения, выраженные в деятельностной форме.

*Уровневый подход* служит важнейшей основой для организации индивидуальной работы с обучающимися. Он реализуется как по отношению к содержанию оценки, так и к представлению и интерпретации результатов измерений.

*Уровневый подход* реализуется за счёт фиксации различных уровней достижения обучающимися планируемых результатов базового уровня и уровней выше и ниже базового. Достижение базового уровня свидетельствует о способности обучающихся решать типовые учебные задачи, целенаправленно отрабатываемые со всеми обучающимися в ходе учебного процесса. Овладение базовым уровнем является границей, отделяющей знание от незнания, выступает достаточным для продолжения обучения и усвоения последующего материала.

*Комплексный подход* к оценке образовательных достижений реализуется путём: оценки предметных и метапредметных результатов;

- ✓ использования комплекса оценочных процедур (стартовой, текущей, тематической, промежуточной) как основы для оценки динамики индивидуальных образовательных достижений, обучающихся и для итоговой оценки; использования контекстной информации

- (об особенностях обучающихся, условиях и процессе обучения и др.) для интерпретации полученных результатов в целях управления качеством образования;
- ✓ использования разнообразных методов и форм оценки, взаимно дополняющих друг друга: стандартизированных устных и письменных работ, проектов, практических (в том числе исследовательских) и творческих работ;
  - ✓ использования форм работы, обеспечивающих возможность включения младших школьников в самостоятельную оценочную деятельность (самоанализ, самооценка, взаимооценка);
  - ✓ использования мониторинга динамических показателей освоения умений и знаний, в том числе формируемых с использованием ИКТ (цифровых) технологий.

#### **1.4.2. Особенности оценки метапредметных и предметных результатов**

Целью оценки *личностных достижений* обучающихся является получение общего представления о воспитательной деятельности образовательной организации и её влиянии на коллектив обучающихся.

При оценке личностных результатов необходимо соблюдение этических норм и правил взаимодействия с обучающимся с учётом его индивидуально-психологических особенностей развития.

Личностные достижения обучающихся, освоивших ФОП НОО, включают две группы результатов:

- ✓ основы российской гражданской идентичности, ценностные установки и социально значимые качества личности;
- ✓ готовность обучающихся к саморазвитию, мотивация к познанию и обучению, активное участие в социально значимой деятельности.

Учитывая особенности групп личностных результатов, учитель может осуществлять оценку только следующих качеств:

- ✓ наличие и характеристика мотива познания и учения;
- ✓ наличие умений принимать и удерживать учебную задачу, планировать учебные действия;
- ✓ способность осуществлять самоконтроль и самооценку.

Диагностические задания, устанавливающие уровень этих качеств, целесообразно интегрировать с заданиями по оценке метапредметных регулятивных универсальных учебных действий.

Оценка *метапредметных результатов* осуществляется через оценку достижения планируемых результатов освоения ФОП НОО, которые отражают совокупность познавательных, коммуникативных и регулятивных универсальных учебных действий.

Формирование метапредметных результатов обеспечивается комплексом освоения программ учебных предметов и внеурочной деятельности.

Оценка метапредметных результатов проводится с целью определения сформированности:

- ✓ познавательных универсальных учебных действий;
- ✓ коммуникативных универсальных учебных действий;
- ✓ регулятивных универсальных учебных действий.

Овладение *познавательными универсальными учебными действиями* предполагает формирование и оценку у обучающихся базовых логических действий, базовых исследовательских действий, умений работать с информацией.

Овладение *базовыми логическими действиями* обеспечивает формирование у обучающихся умений:

- ✓ сравнивать объекты, устанавливать основания для сравнения, устанавливать аналогии;
- ✓ объединять части объекта (объекты) по определённому признаку;
- ✓ определять существенный признак для классификации, классифицировать предложенные объекты;
- ✓ находить закономерности и противоречия в рассматриваемых фактах, данных и наблюдениях на основе предложенного учителем алгоритма;
- ✓ выявлять недостаток информации для решения учебной (практической) задачи на основе предложенного алгоритма;

- ✓ устанавливать причинно-следственные связи в ситуациях, поддающихся непосредственному наблюдению или знакомых по опыту, делать выводы.

Овладение базовыми исследовательскими действиями обеспечивает формирование у обучающихся умений:

- ✓ определять разрыв между реальным и желательным состоянием объекта (ситуации) на основе предложенных учителем вопросов;
- ✓ с помощью учителя формулировать цель, планировать изменения объекта, ситуации;
- ✓ сравнивать несколько вариантов решения задачи, выбирать наиболее подходящий (на основе предложенных критериев);
- ✓ проводить по предложенному плану опыт, несложное исследование по установлению особенностей объекта изучения и связей между объектами (часть – целое, причина – следствие);
- ✓ формулировать выводы и подкреплять их доказательствами на основе результатов проведённого наблюдения (опыта, измерения, классификации, сравнения, исследования);
- ✓ прогнозировать возможное развитие процессов, событий и их последствия в аналогичных или сходных ситуациях.

*Работа с информацией* как одно из познавательных универсальных учебных действий обеспечивает сформированность у обучающихся умений:

- ✓ выбирать источник получения информации;
- ✓ согласно заданному алгоритму находить в предложенном источнике информацию, представленную в явном виде;
- ✓ распознавать достоверную и недостоверную информацию самостоятельно или на основании предложенного учителем способа её проверки;
- ✓ соблюдать с помощью взрослых (педагогических работников, родителей (законных представителей) несовершеннолетних обучающихся) правила информационной безопасности при поиске в информационно-телекоммуникационной сети Интернет (далее – Интернет);
- ✓ анализировать и создавать текстовую, видео-, графическую, звуковую информацию в соответствии с учебной задачей;
- ✓ самостоятельно создавать схемы, таблицы для представления информации.

Овладение *универсальными учебными коммуникативными действиями* предполагает формирование и оценку у обучающихся таких групп умений, как общение и совместная деятельность.

Общение как одно из коммуникативных универсальных учебных действий обеспечивает сформированность у обучающихся умений:

- ✓ воспринимать и формулировать суждения, выражать эмоции в соответствии с целями и условиями общения в знакомой среде;
- ✓ проявлять уважительное отношение к собеседнику, соблюдать правила ведения диалога и дискуссии; признавать возможность существования разных точек зрения;
- ✓ корректно и аргументированно высказывать своё мнение;
- ✓ строить речевое высказывание в соответствии с поставленной задачей;
- ✓ создавать устные и письменные тексты (описание, рассуждение, повествование);
- ✓ подготавливать небольшие публичные выступления;
- ✓ подбирать иллюстративный материал (рисунки, фото, плакаты) к тексту выступления.

*Совместная деятельность* как одно из коммуникативных универсальных учебных действий обеспечивает сформированность у обучающихся умений:

- ✓ формулировать краткосрочные и долгосрочные цели (индивидуальные с учётом участия в коллективных задачах) в стандартной (типовой) ситуации на основе предложенного формата планирования, распределения промежуточных шагов и сроков;
- ✓ принимать цель совместной деятельности, коллективно строить действия по её достижению: распределять роли, договариваться, обсуждать процесс и результат совместной работы; проявлять готовность руководить, выполнять поручения, подчиняться;
- ✓ ответственно выполнять свою часть работы;
- ✓ оценивать свой вклад в общий результат;



- ✓ выполнять совместные проектные задания с использованием предложенных образцов.

*Овладение регулятивными универсальными учебными действиями* согласно ФГОС НОО предполагает формирование и оценку у обучающихся умений самоорганизации (планировать действия по решению учебной задачи для получения результата, выстраивать последовательность выбранных действий) и самоконтроля (устанавливать причины успеха (неудач) в учебной деятельности, корректировать свои учебные действия для преодоления ошибок).

Оценка достижения метапредметных результатов осуществляется как учителем в ходе текущей и промежуточной оценки по учебному предмету, так и администрацией образовательной организации в ходе мониторинга. В текущем учебном процессе отслеживается способность обучающихся разрешать учебные ситуации и выполнять учебные задачи, требующие владения познавательными, коммуникативными и регулятивными действиями, реализуемыми в предметном преподавании.

В ходе мониторинга проводится оценка сформированности универсальных учебных действий. Содержание и периодичность мониторинга устанавливаются решением педагогического совета образовательной организации. Инструментарий для оценки сформированности универсальных учебных действий строится на межпредметной основе и может включать диагностические материалы по оценке функциональной грамотности, сформированности регулятивных, коммуникативных и познавательных учебных действий.

*Предметные результаты* освоения ООП НОО с учетом специфики содержания предметных областей, включающих конкретные учебные предметы, ориентированы на применение знаний, умений и навыков обучающимися в учебных ситуациях и реальных жизненных условиях, а также на успешное обучение.

Оценка предметных результатов освоения ООП НОО осуществляется через оценку достижения обучающимися планируемых результатов по отдельным учебным предметам.

Основным предметом оценки результатов освоения ООП НОО в соответствии с требованиями ФГОС НОО является способность к решению учебно-познавательных и учебно-практических задач, основанных на изучаемом учебном материале и способах действий, в том числе метапредметных (познавательных, регулятивных, коммуникативных) действий.

Оценка предметных результатов освоения ООП НОО осуществляется учителем в ходе процедур текущего, тематического, промежуточного и итогового контроля.

Особенности оценки предметных результатов по отдельному учебному предмету фиксируются в приложении к ООП НОО.

Описание оценки предметных результатов по отдельному учебному предмету включает:

- ✓ список итоговых планируемых результатов с указанием этапов их формирования и способов оценки (например, текущая (тематическая); устно (письменно), практика);
- ✓ требования к выставлению отметок за промежуточную аттестацию (при необходимости – с учётом степени значимости отметок за отдельные оценочные процедуры);
- ✓ график контрольных мероприятий.

### **1.4.3. Организация и содержание оценочных процедур**

Стартовая диагностика проводится администрацией образовательной организации с целью оценки готовности к обучению на уровне начального общего образования.

Стартовая диагностика проводится в начале 1 класса и выступает как основа (точка отсчёта) для оценки динамики образовательных достижений обучающихся. Объектом оценки в рамках стартовой диагностики является сформированность предпосылок учебной деятельности, готовность к овладению чтением, грамотой и счётом.

Стартовая диагностика может проводиться педагогическими работниками с целью оценки готовности к изучению отдельных учебных предметов (разделов). Результаты стартовой диагностики являются основанием для корректировки учебных программ и индивидуализации учебного процесса.

Текущая оценка направлена на оценку индивидуального продвижения обучающегося в освоении программы учебного предмета.

Текущая оценка может быть формирующей (поддерживающей и направляющей усилия обучающегося, включающей его в самостоятельную оценочную деятельность) и диагностической,

способствующей выявлению и осознанию учителем и обучающимися существующих проблем в обучении.

Объектом текущей оценки являются тематические планируемые результаты, этапы освоения которых зафиксированы в тематическом планировании по учебному предмету.

В текущей оценке используются различные формы и методы проверки (устные и письменные опросы, практические работы, творческие работы, индивидуальные и групповые формы, само- и взаимооценка, рефлексия, листы продвижения и другие) с учётом особенностей учебного предмета.

Результаты текущей оценки являются основой для индивидуализации учебного процесса.

Тематическая оценка направлена на оценку уровня достижения обучающимися тематических планируемых результатов по учебному предмету.

Промежуточная аттестация обучающихся проводится, начиная со 2 класса, в конце каждого учебного периода по каждому изучаемому учебному предмету.

Промежуточная аттестация обучающихся проводится на основе результатов накопленной оценки и результатов выполнения тематических проверочных работ и фиксируется в классном журнале.

Промежуточная оценка, фиксирующая достижение предметных планируемых результатов и универсальных учебных действий, является основанием для перевода обучающихся в следующий класс.

Итоговая оценка является процедурой внутренней оценки образовательной организации и складывается из результатов накопленной оценки и итоговой работы по учебному предмету. Предметом итоговой оценки является способность обучающихся решать учебно-познавательные и учебно-практические задачи, построенные на основном содержании учебного предмета с учётом формируемых метапредметных действий.

# СОДЕРЖАТЕЛЬНЫЙ РАЗДЕЛ

Рабочие программы  
учебных предметов,  
курсов, модулей



Рабочая программа  
воспитания



Программа формирования  
универсальных учебных действий

## 2. Содержательный раздел

### 2.1. Рабочие программы учебных предметов

#### Общие положения

Начальная школа - особенный этап в жизни ребенка, он связан с приобретением нового социального опыта и статуса, систематическим обучением в образовательном учреждении и увеличении потребности в самовыражении. Начальная школа есть основа для формирования у школьников полноценной учебной деятельности, включающей систему учебных и познавательных мотивов, умения понимать, сохранять, реализовывать учебные цели, планировать, контролировать и оценивать учебные действия и их результат.

Образование в начальной школе является фундаментом всего последующего обучения. В первую очередь, это касается сформированности универсальных учебных действий, обеспечивающих умение учиться. Современная система начального образования делает акцент не только на знания, но и на формирование универсальных учебных действий в личностных, коммуникативных, познавательных, регулятивных сферах, обеспечивающих способность к организации самостоятельной учебной деятельности. Особое внимание уделяется формированию ИКТ-компетентности учащихся.

Уровень сформированности универсальных учебных действий в полной мере зависит от способов организации учебной деятельности и сотрудничества, познавательной, творческой, художественно-эстетической и коммуникативной деятельности школьников. В программе отдельных учебных предметов, курсов выделено не только содержание знаний, но и содержание видов деятельности, которое включает конкретные универсальные учебные действия.

Данные программы обеспечивают соблюдение принципа преемственности обучения школьников не только на содержательном уровне, но и на технологическом (проблемно-диалогическая технология, технология формирования типа правильной читательской деятельности, технология оценивания).

Программы обеспечивают достижение планируемых результатов освоения основной образовательной программы начального общего образования в контексте Федерального государственного образовательного стандарта второго поколения. Система преподавания на ступени начального общего образования в МБОУ «Перспектива» обеспечена учебно-методическими комплексами по отдельным учебным предметам и курсам. Посредством применения учебно-методического комплекса - учебных пособий, книг для учителя, комплектов заданий для учащихся, авторских рабочих тетрадей - в образовательном учреждении обеспечиваются условия для формирования видов планируемых результатов: предметные, метапредметные и личностные.

Планирование рабочих программ базируется на содержании Федерального государственного образовательного стандарта.

#### Русский язык

Программа по учебному предмету «Русский язык» (предметная область «Русский язык и литературное чтение») включает пояснительную записку, содержание обучения, планируемые результаты освоения программы учебного предмета, тематическое планирование.

Пояснительная записка отражает общие цели и задачи изучения предмета, характеристику психологических предпосылок к его изучению младшими школьниками; место в структуре учебного плана, а также подходы к отбору содержания, к определению планируемых результатов и к структуре тематического планирования.

Содержание обучения раскрывает содержательные линии, которые предлагаются для обязательного изучения в каждом классе начальной школы. Содержание обучения в каждом классе завершается перечнем универсальных учебных действий — познавательных, коммуникативных и регулятивных, которые возможно формировать средствами учебного предмета «Русский язык» с учётом возрастных особенностей младших школьников. Планируемые результаты включают личностные, метапредметные результаты за период обучения, а также предметные достижения младшего школьника за каждый год обучения в начальной школе.

В тематическом планировании описывается программное содержание по всем разделам, выделенным в содержании обучения каждого класса, раскрывается характеристика деятельности, методы и формы организации обучения, которые целесообразно использовать при изучении того или иного раздела. Также в тематическом планировании представлены способы организации дифференцированного обучения.

### ***Пояснительная записка***

Рабочая программа учебного предмета «Русский язык» на уровне начального общего образования составлена на основе Требований к результатам освоения программы начального общего образования Федерального государственного образовательного стандарта начального общего образования (далее — ФГОС НОО), а также ориентирована на целевые приоритеты, сформулированные в программе воспитания. Русский язык является основой всего процесса обучения в начальной школе, успехи в его изучении во многом определяют результаты обучающихся по другим предметам. Русский язык как средство познания действительности обеспечивает развитие интеллектуальных и творческих способностей младших школьников, формирует умения извлекать и анализировать информацию из различных текстов, навыки самостоятельной учебной деятельности.

Предмет «Русский язык» обладает значительным потенциалом в развитии функциональной грамотности младших школьников, особенно таких её компонентов, как языковая, коммуникативная, читательская, общекультурная и социальная грамотность. Первичное знакомство с системой русского языка, богатством его выразительных возможностей, развитие умения правильно и эффективно использовать русский язык в различных сферах и ситуациях общения способствуют успешной социализации младшего школьника. Русский язык, выполняя свои базовые функции общения и выражения мысли, обеспечивает межличностное и социальное взаимодействие, участвует в формировании самосознания и мировоззрения личности, является важнейшим средством хранения и передачи информации, культурных традиций, истории русского народа и других народов России. Свободное владение языком, умение выбирать нужные языковые средства во многом определяют возможность адекватного самовыражения взглядов, мыслей, чувств, проявления себя в различных жизненно важных для человека областях.

Изучение русского языка обладает огромным потенциалом присвоения традиционных социокультурных и духовно-нравственных ценностей, принятых в обществе правил и норм поведения, в том числе речевого, что способствует формированию внутренней позиции личности. Личностные достижения младшего школьника непосредственно связаны с осознанием языка как явления национальной культуры, пониманием связи языка и мировоззрения народа. Значимыми личностными результатами являются развитие устойчивого познавательного интереса к изучению русского языка, формирование ответственности за сохранение чистоты русского языка. Достижение этих личностных результатов — длительный процесс, разворачивающийся на протяжении изучения содержания предмета.

В начальной школе изучение русского языка имеет особое значение в развитии младшего школьника. Приобретённые им знания, опыт выполнения предметных и универсальных действий на материале русского языка станут фундаментом обучения в основном звене школы, а также будут востребованы в жизни.

Изучение русского языка в начальной школе направлено на достижение следующих целей:

- ✓ приобретение младшими школьниками первоначальных представлений о многообразии языков и культур на территории Российской Федерации, о языке как одной из главных духовно-нравственных ценностей народа; понимание роли языка как основного средства общения; осознание значения русского языка как государственного языка Российской Федерации; понимание роли русского языка как языка межнационального общения; осознание правильной устной и письменной речи как показателя общей культуры человека;
- ✓ овладение основными видами речевой деятельности на основе первоначальных представлений о нормах современного русского литературного языка: аудированием, говорением, чтением, письмом;
- ✓ овладение первоначальными научными представлениями о системе русского языка: фонетике, графике, лексике, морфемике, морфологии и синтаксисе; об основных единицах языка, их признаках и особенностях употребления в речи; использование в речевой деятельности норм

современного русского литературного языка (орфоэпических, лексических, грамматических, орфографических, пунктуационных) и речевого этикета;

- ✓ развитие функциональной грамотности, готовности к успешному взаимодействию с изменяющимся миром и дальнейшему успешному образованию. Рабочая программа разработана с целью оказания методической помощи учителю начальных классов в создании рабочей программы по учебному предмету «Русский язык», ориентированной на современные тенденции в школьном образовании и активные методики обучения.

Рабочая программа позволит учителю:

1) реализовать в процессе преподавания русского языка современные подходы к достижению личностных, метапредметных и предметных результатов обучения, сформулированных в ФГОС НОО;

2) определить и структурировать планируемые результаты обучения и содержание учебного предмета «Русский язык» по годам обучения в соответствии с ФГОС НОО, основной образовательной программой начального общего образования, программой воспитания;

3) разработать календарно-тематическое планирование с учётом особенностей конкретного класса, используя рекомендованное примерное распределение учебного времени на изучение определённого раздела/темы, а также предложенные основные виды учебной деятельности для освоения учебного материала разделов/тем курса.

В программе определяются цели изучения учебного предмета

«Русский язык» на уровне начального общего образования, планируемые результаты освоения младшими школьниками предмета «Русский язык»: личностные, метапредметные, предметные. Личностные и метапредметные результаты представлены с учётом методических традиций и особенностей преподавания русского языка в начальной школе. Предметные планируемые результаты освоения программы даны для каждого года изучения предмета «Русский язык».

Программа устанавливает распределение учебного материала по классам, даёт примерный объём учебных часов для изучения разделов и тем курса, а также рекомендуемую последовательность изучения тем, основанную на логике развития предметного содержания и учёте психологических и возрастных особенностей младших школьников.

Рабочая программа не ограничивает творческую инициативу учителя и предоставляет возможности для реализации различных методических подходов к преподаванию учебного предмета «Русский язык» при условии сохранения обязательной части содержания курса.

Содержание рабочей программы составлено таким образом, что достижение младшими школьниками как личностных, так и метапредметных результатов обеспечивает преемственность и перспективность в освоении областей знаний, которые отражают ведущие идеи учебных предметов основной школы и подчёркивают пропедевтическое значение этапа начального образования, формирование готовности младшего школьника к дальнейшему обучению.

Центральной идеей конструирования содержания и планируемых результатов обучения является признание равной значимости работы по изучению системы языка и работы по совершенствованию речи младших школьников. Языковой материал призван сформировать первоначальные представления о структуре русского языка, способствовать усвоению норм русского литературного языка, орфографических и пунктуационных правил. Развитие устной и письменной речи младших школьников направлено на решение практической задачи развития всех видов речевой деятельности, отработку навыков использования усвоенных норм русского литературного языка, речевых норм и правил речевого этикета в процессе устного и письменного общения. Ряд задач по совершенствованию речевой деятельности решаются совместно с учебным предметом «Литературное чтение».

Общее число часов, отведённых на изучение «Русского языка», — 675 (5 часов в неделю в каждом классе): в 1 классе — 165 ч, во 2—4 классах — по 170 ч.

### ***Содержание обучения***

#### ***1 класс***

##### ***Обучение грамоте***

##### **Развитие речи**

Составление небольших рассказов повествовательного характера по серии сюжетных картинок, материалам собственных игр, занятий, наблюдений.

Понимание текста при его прослушивании и при самостоятельном чтении вслух.

#### Слово и предложение

Различение слова и предложения. Работа с предложением: выделение слов, изменение их порядка.

Восприятие слова как объекта изучения, материала для анализа. Наблюдение над значением слова.

#### Фонетика

Звуки речи. Единство звукового состава слова и его значения. Установление последовательности звуков в слове и количества звуков. Сопоставление слов, различающихся одним или несколькими звуками. Звуковой анализ слова, работа со звуковыми моделями: построение модели звукового состава слова, подбор слов, соответствующих заданной модели.

Различение гласных и согласных звуков, гласных ударных и безударных, согласных твёрдых и мягких, звонких и глухих.

Определение места ударения.

Слог как минимальная произносительная единица. Количество слогов в слове. Ударный слог.

#### Графика

Различение звука и буквы: буква как знак звука. Слоговой принцип русской графики. Буквы гласных как показатель твёрдости — мягкости согласных звуков. Функции букв е, ё, ю, я.

Мягкий знак как показатель мягкости предшествующего согласного звука в конце слова.

Последовательность букв в русском алфавите.

#### Чтение

Слоговое чтение (ориентация на букву, обозначающую гласный звук). Плавное слоговое чтение и чтение целыми словами со скоростью, соответствующей индивидуальному темпу. Чтение с интонациями и паузами в соответствии со знаками препинания. Осознанное чтение слов, словосочетаний, предложений. Выразительное чтение на материале небольших прозаических текстов и стихотворений.

Орфоэпическое чтение (при переходе к чтению целыми словами). Орфографическое чтение (проговаривание) как средство самоконтроля при письме под диктовку и при списывании.

#### Письмо

Ориентация на пространстве листа в тетради и на пространстве классной доски. Гигиенические требования, которые необходимо соблюдать во время письма.

Начертание письменных прописных и строчных букв. Письмо букв, буквосочетаний, слогов, слов, предложений с соблюдением гигиенических норм. Письмо разборчивым, аккуратным почерком. Письмо под диктовку слов и предложений, написание которых не расходится с их произношением. Приёмы и последовательность правильного списывания текста.

Функция небуквенных графических средств: пробела между словами, знака переноса.

#### Орфография и пунктуация

Правила правописания и их применение: раздельное написание слов; обозначение гласных после шипящих в сочетаниях жи, ши (в положении под ударением), ча, ща, чу, щу; прописная буква в начале предложения, в именах собственных (имена людей, клички животных); перенос слов по слогам без стечения согласных; знаки препинания в конце предложения.

#### Систематический курс

##### Общие сведения о языке

Язык как основное средство человеческого общения. Цели и ситуации общения.

##### Фонетика

Звуки речи. Гласные и согласные звуки, их различение. Ударение в слове. Гласные ударные и безударные. Твёрдые и мягкие согласные звуки, их различение. Звонкие и глухие согласные звуки, их различение. Согласный звук [й'] и гласный звук [и]. Шипящие [ж], [ш], [ч'], [щ'].

Слог. Количество слогов в слове. Ударный слог. Деление слов на слоги (простые случаи, без стечения согласных).

##### Графика



Звук и буква. Различение звуков и букв. Обозначение на письме твёрдости согласных звуков буквами а, о, у, ы, э; слова с буквой э. Обозначение на письме мягкости согласных звуков буквами е, ё, ю, я, и. Функции букв е, ё, ю, я. Мягкий знак как показатель мягкости предшествующего согласного звука в конце слова.

Установление соотношения звукового и буквенного состава слова в словах типа стол, конь.

Небуквенные графические средства: пробел между словами, знак переноса.

Русский алфавит: правильное название букв, их последовательность. Использование алфавита для упорядочения списка слов.

### Орфоэпия

Произношение звуков и сочетаний звуков, ударение в словах в соответствии с нормами современного русского литературного языка (на ограниченном перечне слов, отрабатываемом в учебнике).

### Лексика

Слово как единица языка (ознакомление).

Слово как название предмета, признака предмета, действия предмета (ознакомление).

Выявление слов, значение которых требует уточнения.

### Синтаксис

Предложение как единица языка (ознакомление).

Слово, предложение (наблюдение над сходством и различием). Установление связи слов в предложении при помощи смысловых вопросов. Восстановление деформированных предложений. Составление предложений из набора форм слов.

### Орфография и пунктуация

Правила правописания и их применение:

- ✓ раздельное написание слов в предложении;
- ✓ прописная буква в начале предложения и в именах собственных: в именах и фамилиях людей, кличках животных;
- ✓ перенос слов (без учёта морфемного членения слова);
- ✓ гласные после шипящих в сочетаниях жи, ши (в положении под ударением), ча, ща, чу, щу;
- ✓ сочетания чк, чн;
- ✓ слова с непроверяемыми гласными и согласными (перечень слов в орфографическом словаре учебника);
- ✓ знаки препинания в конце предложения: точка, вопросительный и восклицательный знаки.

Алгоритм списывания текста.

### Развитие речи

Речь как основная форма общения между людьми. Текст как единица речи (ознакомление).

Ситуация общения: цель общения, с кем и где происходит общение. Ситуации устного общения (чтение диалогов по ролям, просмотр видеоматериалов, прослушивание аудиозаписи).

Нормы речевого этикета в ситуациях учебного и бытового общения (приветствие, прощание, извинение, благодарность, обращение с просьбой).

Изучение содержания учебного предмета «Русский язык» в первом классе способствует освоению на пропедевтическом уровне ряда универсальных учебных действий.

**Познавательные** универсальные учебные действия:

#### Базовые логические действия:

- ✓ сравнивать звуки в соответствии с учебной задачей;
- ✓ сравнивать звуковой и буквенный состав слова в соответствии с учебной задачей;
- ✓ устанавливать основания для сравнения звуков, слов (на основе образца);
- ✓ характеризовать звуки по заданным признакам; приводить примеры гласных звуков; твёрдых согласных, мягких согласных, звонких согласных, глухих согласных звуков; слов с заданным звуком.

#### Базовые исследовательские действия:

- ✓ проводить изменения звуковой модели по предложенному учителем правилу, подбирать слова к модели;
- ✓ формулировать выводы о соответствии звукового и буквенного состава слова;
- ✓ использовать алфавит для самостоятельного упорядочивания списка слов.

### Работа с информацией:

- ✓ выбирать источник получения информации: уточнять написание слова по орфографическому словарю учебника; место ударения в слове по перечню слов, отрабатываемых в учебнике;
- ✓ анализировать графическую информацию — модели звукового состава слова;
- ✓ самостоятельно создавать модели звукового состава слова.

### **Коммуникативные универсальные учебные действия:**

#### Общение:

- ✓ воспринимать суждения, выражать эмоции в соответствии с целями и условиями общения в знакомой среде;
- ✓ проявлять уважительное отношение к собеседнику, соблюдать в процессе общения нормы речевого этикета; соблюдать правила ведения диалога;
- ✓ воспринимать разные точки зрения;
- ✓ в процессе учебного диалога отвечать на вопросы по изученному материалу;
- ✓ строить устное речевое высказывание об обозначении звуков буквами; о звуковом и буквенном составе слова.

### **Регулятивные универсальные учебные действия:**

#### Самоорганизация:

- ✓ выстраивать последовательность учебных операций при проведении звукового анализа слова;
- ✓ выстраивать последовательность учебных операций при списывании; удерживать учебную задачу при проведении звукового анализа, при обозначении звуков буквами, при списывании текста, при письме под диктовку;

#### Самоконтроль:

- ✓ находить указанную ошибку, допущенную при проведении звукового анализа, при письме под диктовку или списывании слов, предложений;
- ✓ оценивать правильность написания букв, соединений букв, слов, предложений.

#### Совместная деятельность:

- ✓ принимать цель совместной деятельности, коллективно строить план действий по её достижению, распределять роли, договариваться, учитывать интересы и мнения участников совместной работы;
- ✓ ответственно выполнять свою часть работы.

### **2 класс**

#### Общие сведения о языке

Язык как основное средство человеческого общения и явление национальной культуры. Первоначальные представления о многообразии языкового пространства России и мира. Методы познания языка: наблюдение, анализ.

#### Фонетика и графика

Смыслоразличительная функция звуков; различение звуков и букв; различение ударных и безударных гласных звуков, твёрдых и мягких согласных звуков, звонких и глухих согласных звуков; шипящие согласные звуки [ж], [ш], [ч'], [щ']; обо- значение на письме твёрдости и мягкости согласных звуков, функции букв е, ё, ю, я; согласный звук [й'] и гласный звук [и] (повторение изученного в 1 классе).

Парные и непарные по твёрдости — мягкости согласные звуки.

Парные и непарные по звонкости — глухости согласные звуки.

Качественная характеристика звука: гласный — согласный; гласный ударный — безударный; согласный твёрдый — мягкий, парный — непарный; согласный звонкий — глухой, парный — непарный.

Функции ь: показатель мягкости предшествующего согласного в конце и в середине слова; разделительный. Использование на письме разделительных ь и ы.

Соотношение звукового и буквенного состава в словах с бук- вами е, ё, ю, я (в начале слова и после гласных).

Деление слов на слоги (в том числе при стечении согласных).

Использование знания алфавита при работе со словарями. Небуквенные графические средства: пробел между словами, знак переноса, абзац (красная строка), пунктуационные знаки (в пределах изученного).

### Орфоэпия

Произношение звуков и сочетаний звуков, ударение в словах в соответствии с нормами современного русского литературного языка (на ограниченном перечне слов, отрабатываемом в учебнике). Использование отработанного перечня слов (орфоэпического словаря учебника) для решения практических задач.

### Лексика

Слово как единство звучания и значения. Лексическое значение слова (общее представление). Выявление слов, значение которых требует уточнения. Определение значения слова по тексту или уточнение значения с помощью толкового словаря.

Однозначные и многозначные слова (простые случаи, наблюдение).

Наблюдение за использованием в речи синонимов, антонимов.

### Состав слова (морфемика)

Корень как обязательная часть слова. Однокоренные (родственные) слова. Признаки однокоренных (родственных) слов. Различение однокоренных слов и синонимов, однокоренных слов и слов с омонимичными корнями. Выделение в словах корня (простые случаи).

Окончание как изменяемая часть слова. Изменение формы слова с помощью окончания.

Различение изменяемых и неизменяемых слов.

Суффикс как часть слова (наблюдение). Приставка как часть слова (наблюдение).

### Морфология

Имя существительное (ознакомление): общее значение, вопросы («кто?», «что?»), употребление в речи.

Глагол (ознакомление): общее значение, вопросы («что делать?», «что сделать?» и др.), употребление в речи.

Имя прилагательное (ознакомление): общее значение, вопросы («какой?», «какая?», «какое?», «какие?»), употребление в речи.

Предлог. Отличие предлогов от приставок. Наиболее распространённые предлоги: в, на, из, без, над, до, у, о, об и др.

### Синтаксис

Порядок слов в предложении; связь слов в предложении (повторение).

Предложение как единица языка. Предложение и слово. Отличие предложения от слова. Наблюдение за выделением в устной речи одного из слов предложения (логическое ударение).

Виды предложений по цели высказывания: повествовательные, вопросительные, побудительные предложения.

Виды предложений по эмоциональной окраске (по интонации): восклицательные и невосклицательные предложения.

### Орфография и пунктуация

Прописная буква в начале предложения и в именах собственных (имена, фамилии, клички животных); знаки препинания в конце предложения; перенос слов со строки на строку (без учёта морфемного членения слова); гласные после шипящих в сочетаниях жи, ши (в положении под ударением), ча, ща, чу, щу; сочетания чк, чн (повторение правил правописания, изученных в 1 классе).

Орфографическая зоркость как осознание места возможного возникновения орфографической ошибки. Понятие орфограммы. Различные способы решения орфографической задачи в зависимости от места орфограммы в слове. Использование орфографического словаря учебника для определения (уточнения) написания слова. Контроль и самоконтроль при проверке собственных и предложенных текстов.

Правила правописания и их применение:

- ✓ разделительный мягкий знак;
- ✓ сочетания чт, щн, нч;
- ✓ проверяемые безударные гласные в корне слова;
- ✓ парные звонкие и глухие согласные в корне слова;

- ✓ непроверяемые гласные и согласные (перечень слов в орфографическом словаре учебника);
- ✓ прописная буква в именах собственных: имена, фамилии, отчества людей, клички животных, географические названия;
- ✓ раздельное написание предлогов с именами существительными.

### Развитие речи

Выбор языковых средств в соответствии с целями и условиями устного общения для эффективного решения коммуникативной задачи (для ответа на заданный вопрос, для выражения собственного мнения). Умение вести разговор (начать, поддержать, закончить разговор, привлечь внимание и т. п.). Практическое овладение диалогической формой речи. Соблюдение норм речевого этикета и орфоэпических норм в ситуациях учебного и бытового общения. Умение договариваться и приходить к общему решению в совместной деятельности при проведении парной и групповой работы.

Составление устного рассказа по репродукции картины. Составление устного рассказа по личным наблюдениям и вопросам.

Текст. Признаки текста: смысловое единство предложений в тексте; последовательность предложений в тексте; выражение в тексте законченной мысли. Тема текста. Основная мысль. Заглавие текста. Подбор заголовков к предложенным текстам. Последовательность частей текста (абзацев). Корректирование текстов с нарушенным порядком предложений и абзацев.

Типы текстов: описание, повествование, рассуждение, их особенности (первичное ознакомление).

Поздравление и поздравительная открытка.

Понимание текста: развитие умения формулировать простые выводы на основе информации, содержащейся в тексте. Выразительное чтение текста вслух с соблюдением правильной интонации.

Подробное изложение повествовательного текста объёмом 30—45 слов с опорой на вопросы.

Изучение содержания учебного предмета «Русский язык» во втором классе способствует освоению на пропедевтическом уровне ряда *универсальных учебных действий*.

**Познавательные** универсальные учебные действия:

#### Базовые логические действия:

- ✓ сравнивать однокоренные (родственные) слова и синонимы; однокоренные (родственные) слова и слова с омонимичными корнями;
- ✓ сравнивать значение однокоренных (родственных) слов; сравнивать буквенную оболочку однокоренных (родственных) слов;
- ✓ устанавливать основания для сравнения слов: на какой вопрос отвечают, что обозначают;
- ✓ характеризовать звуки по заданным параметрам;
- ✓ определять признак, по которому проведена классификация звуков, букв, слов, предложений;
- ✓ находить закономерности на основе наблюдения за языковыми единицами.
- ✓ ориентироваться в изученных понятиях (корень, окончание, текст); соотносить понятие с его краткой характеристикой.

#### Базовые исследовательские действия:

- ✓ проводить по предложенному плану наблюдение за языковыми единицами (слово, предложение, текст);
- ✓ формулировать выводы и предлагать доказательства того, что слова являются / не являются однокоренными (родственными).

#### Работа с информацией:

- ✓ выбирать источник получения информации: нужный словарь учебника для получения информации;
- ✓ устанавливать с помощью словаря значения многозначных слов;
- ✓ согласно заданному алгоритму находить в предложенном источнике информацию, представленную в явном виде;
- ✓ анализировать текстовую, графическую и звуковую информацию в соответствии с учебной задачей; «читать» информацию, представленную в схеме, таблице;
- ✓ с помощью учителя на уроках русского языка создавать схемы, таблицы для представления информации.

## **Коммуникативные универсальные учебные действия:**

### Общение:

- ✓ воспринимать и формулировать суждения о языковых единицах;
- ✓ проявлять уважительное отношение к собеседнику, соблюдать правила ведения диалога;
- ✓ признавать возможность существования разных точек зрения в процессе анализа результатов наблюдения за языковыми единицами;
- ✓ корректно и аргументированно высказывать своё мнение о результатах наблюдения за языковыми единицами;
- ✓ строить устное диалогическое высказывание;
- ✓ строить устное монологическое высказывание на определённую тему, на основе наблюдения с соблюдением орфоэпических норм, правильной интонации;
- ✓ устно и письменно формулировать простые выводы на основе прочитанного или услышанного текста.

## **Регулятивные универсальные учебные действия:**

### Самоорганизация:

- ✓ планировать с помощью учителя действия по решению орфографической задачи; выстраивать последовательность выбранных действий.

### Самоконтроль:

- ✓ устанавливать с помощью учителя причины успеха/неудач при выполнении заданий по русскому языку;
- ✓ корректировать с помощью учителя свои учебные действия для преодоления ошибок при выделении в слове корня и окончания, при списывании текстов и записи под диктовку.

### Совместная деятельность:

- ✓ строить действия по достижению цели совместной деятельности при выполнении парных и групповых заданий на уроках русского языка: распределять роли, договариваться, корректно делать замечания и высказывать пожелания участникам совместной работы, спокойно принимать замечания в свой адрес, мирно решать конфликты (в том числе с небольшой помощью учителя);
- ✓ совместно обсуждать процесс и результат работы;
- ✓ ответственно выполнять свою часть работы;
- ✓ оценивать свой вклад в общий результат.

## **3 класс**

### Сведения о русском языке

Русский язык как государственный язык Российской Федерации. Методы познания языка: наблюдение, анализ, лингвистический эксперимент.

### Фонетика и графика

Звуки русского языка: гласный/согласный, гласный ударный/безударный, согласный твёрдый/мягкий, парный/непарный, согласный глухой/звонкий, парный/непарный; функции разделительных мягкого и твёрдого знаков, условия использования на письме разделительных мягкого и твёрдого знаков (повторение изученного).

Соотношение звукового и буквенного состава в словах с разделительными ь и ъ, в словах с непроизносимыми согласными. Использование алфавита при работе со словарями, справочниками, каталогами.

### Орфоэпия

Нормы произношения звуков и сочетаний звуков; ударение в словах в соответствии с нормами современного русского литературного языка (на ограниченном перечне слов, отрабатываемом в учебнике).

Использование орфоэпического словаря для решения практических задач.

### Лексика

Повторение: лексическое значение слова.

Прямое и переносное значение слова (ознакомление). Устаревшие слова (ознакомление).

### Состав слова (морфемика)

Корень как обязательная часть слова; однокоренные (родственные) слова; признаки однокоренных (родственных) слов; различение однокоренных слов и синонимов, однокоренных слов и слов с омонимичными корнями; выделение в словах корня (простые случаи); окончание как изменяемая часть слова (повторение изученного).

Однокоренные слова и формы одного и того же слова. Корень, приставка, суффикс — значимые части слова. Нулевое окончание (ознакомление).

### Морфология

#### Части речи.

Имя существительное: общее значение, вопросы, употребление в речи. Имена существительные единственного и множественного числа. Имена существительные мужского, женского и среднего рода. Падеж имён существительных. Определение падежа, в котором употреблено имя существительное. Изменение имён существительных по падежам и числам (склонение). Имена существительные 1, 2, 3-го склонения. Имена существительные одушевлённые и неодушевлённые.

Имя прилагательное: общее значение, вопросы, употребление в речи. Зависимость формы имени прилагательного от формы имени существительного. Изменение имён прилагательных по родам, числам и падежам (кроме имён прилагательных на -ий, -ов, -ин). Склонение имён прилагательных.

Местоимение (общее представление). Личные местоимения, их употребление в речи. Использование личных местоимений для устранения неоправданных повторов в тексте.

Глагол: общее значение, вопросы, употребление в речи. Неопределённая форма глагола. Настоящее, будущее, прошедшее время глаголов. Изменение глаголов по временам, числам. Род глаголов в прошедшем времени.

Частица не, её значение.

### Синтаксис

Предложение. Установление при помощи смысловых (синтаксических) вопросов связи между словами в предложении. Главные члены предложения — подлежащее и сказуемое. Второстепенные члены предложения (без деления на виды). Предложения распространённые и нераспространённые.

Наблюдение за однородными членами предложения с союзами *и, а, но* и без союзов.

### Орфография и пунктуация

Орфографическая зоркость как осознание места возможного возникновения орфографической ошибки, различные способы решения орфографической задачи в зависимости от места орфограммы в слове; контроль и самоконтроль при проверке собственных и предложенных текстов (повторение и применение на новом орфографическом материале).

Использование орфографического словаря для определения (уточнения) написания слова.

Правила правописания и их применение:

- ✓ разделительный твёрдый знак;
- ✓ непроизносимые согласные в корне слова;
- ✓ мягкий знак после шипящих на конце имён существительных;
- ✓ безударные гласные в падежных окончаниях имён существительных (на уровне наблюдения);
- ✓ безударные гласные в падежных окончаниях имён прилагательных (на уровне наблюдения);
- ✓ раздельное написание предлогов с личными местоимениями;
- ✓ непроверяемые гласные и согласные (перечень слов в орфографическом словаре учебника);
- ✓ раздельное написание частицы не с глаголами.

### Развитие речи

Нормы речевого этикета: устное и письменное приглашение, просьба, извинение, благодарность, отказ и др. Соблюдение норм речевого этикета и орфоэпических норм в ситуациях учебного и бытового общения. Речевые средства, помогающие: формулировать и аргументировать собственное мнение в диалоге и дискуссии; договариваться и приходить к общему решению в совместной деятельности; контролировать (устно координировать) действия при проведении парной и групповой работы.

Особенности речевого этикета в условиях общения с людьми, плохо владеющими русским языком.

Повторение и продолжение работы с текстом, начатой во 2 классе: признаки текста, тема текста, основная мысль текста, заголовок, редактирование текстов с нарушенным порядком предложений и абзацев.

План текста. Составление плана текста, написание текста по заданному плану. Связь предложений в тексте с помощью личных местоимений, синонимов, союзов и, а, но. Ключевые слова в тексте.

Определение типов текстов (повествование, описание, рас- суждение) и создание собственных текстов заданного типа.

Жанр письма, объявления.

Изложение текста по коллективно или самостоятельно составленному плану.

Изучающее, ознакомительное чтение.

Изучение содержания учебного предмета «Русский язык» в третьем классе способствует освоению ряда *универсальных учебных действий*.

**Познавательные** универсальные учебные действия:

Базовые логические действия:

- ✓ сравнивать грамматические признаки разных частей речи;
- ✓ сравнивать тему и основную мысль текста;
- ✓ сравнивать типы текстов (повествование, описание, рассуждение); сравнивать прямое и переносное значение слова;
- ✓ группировать слова на основании того, какой частью речи они являются;
- ✓ объединять имена существительные в группы по определённому признаку (например, род или число);
- ✓ определять существенный признак для классификации звуков, предложений;
- ✓ устанавливать при помощи смысловых (синтаксических) вопросов связи между словами в предложении;
- ✓ ориентироваться в изученных понятиях (подлежащее, сказуемое, второстепенные члены предложения, часть речи, склонение) и соотносить понятие с его краткой характеристикой.

Базовые исследовательские действия:

- ✓ определять разрыв между реальным и желательным качеством текста на основе предложенных учителем критериев;
- ✓ с помощью учителя формулировать цель, планировать изменения текста;
- ✓ высказывать предположение в процессе наблюдения за языковым материалом;
- ✓ проводить по предложенному плану несложное лингвистическое мини-исследование, выполнять по предложенному плану проектное задание;
- ✓ формулировать выводы об особенностях каждого из трёх типов текстов, подкреплять их доказательствами на основе результатов проведенного наблюдения;
- ✓ выбирать наиболее подходящий для данной ситуации тип текста (на основе предложенных критериев).

Работа с информацией:

- ✓ выбирать источник получения информации при выполнении мини-исследования;
- ✓ анализировать текстовую, графическую, звуковую информацию в соответствии с учебной задачей;
- ✓ самостоятельно создавать схемы, таблицы для представления информации как результата наблюдения за языковыми единицами.

**Коммуникативные** универсальные учебные действия:

Общение:

- ✓ строить речевое высказывание в соответствии с поставленной задачей;
- ✓ создавать устные и письменные тексты (описание, рассуждение, повествование);
- ✓ готовить небольшие выступления о результатах групповой работы, наблюдения, выполненного мини-исследования, проектного задания;
- ✓ создавать небольшие устные и письменные тексты, содержащие приглашение, просьбу, извинение, благодарность, отказ, с использованием норм речевого этикета.

**Регулятивные** универсальные учебные действия:

Самоорганизация:



- ✓ планировать действия по решению орфографической задачи; выстраивать последовательность выбранных действий.

#### Самоконтроль:

- ✓ устанавливать причины успеха/неудач при выполнении заданий по русскому языку;
- ✓ корректировать с помощью учителя свои учебные действия для преодоления ошибок при выделении в слове корня и окончания, при определении части речи, члена предложения при списывании текстов и записи под диктовку.

#### Совместная деятельность:

- ✓ формулировать краткосрочные и долгосрочные цели (индивидуальные с учётом участия в коллективных задачах) при выполнении коллективного мини-исследования или проектного задания на основе предложенного формата планирования, распределения промежуточных шагов и сроков;
- ✓ выполнять совместные (в группах) проектные задания с опорой на предложенные образцы;
- ✓ при выполнении совместной деятельности справедливо распределять работу, договариваться, обсуждать процесс и результат совместной работы;
- ✓ проявлять готовность выполнять разные роли: руководителя (лидера), подчиненного, проявлять самостоятельность, организованность, инициативность для достижения общего успеха деятельности.

#### **4 класс**

#### Сведения о русском языке

Русский язык как язык межнационального общения. Различные методы познания языка: наблюдение, анализ, лингвистический эксперимент, мини-исследование, проект.

#### Фонетика и графика

Характеристика, сравнение, классификация звуков вне слова и в слове по заданным параметрам. Звуко-буквенный разбор слова.

#### Орфоэпия

Правильная интонация в процессе говорения и чтения. Нормы произношения звуков и сочетаний звуков; ударение в словах в соответствии с нормами современного русского литературного языка (на ограниченном перечне слов, отрабатываемом в учебнике).

Использование орфоэпических словарей русского языка при определении правильного произношения слов.

#### Лексика

Повторение и продолжение работы: наблюдение за использованием в речи синонимов, антонимов, устаревших слов (простые случаи).

Наблюдение за использованием в речи фразеологизмов (простые случаи).

#### Состав слова (морфемика)

Состав изменяемых слов, выделение в словах с однозначно выделяемыми морфемами окончания, корня, приставки, суффикса (повторение изученного).

Основа слова.

Состав неизменяемых слов (ознакомление).

Значение наиболее употребляемых суффиксов изученных частей речи (ознакомление).

#### Морфология

Части речи самостоятельные и служебные.

Имя существительное. Склонение имён существительных (кроме существительных на -мя, -ий, -ие, -ия; на -ья типа гостя, на -ье типа ожерелье во множественном числе); собственных имён существительных на -ов, -ин, -ий; имена существительные 1, 2, 3-го склонения (повторение изученного). Несклоняемые имена существительные (ознакомление).

Имя прилагательное. Зависимость формы имени прилагательного от формы имени существительного (повторение). Склонение имён прилагательных во множественном числе.

Местоимение. Личные местоимения (повторение). Личные местоимения 1-го и 3-го лица единственного и множественного числа; склонение личных местоимений.

Глагол. Изменение глаголов по лицам и числам в настоящем и будущем времени (спряжение). I и II спряжение глаголов. Способы определения I и II спряжения глаголов.

Наречие (общее представление). Значение, вопросы, употребление в речи.

Предлог. Отличие предлогов от приставок (повторение). Союз; союзы и, а, но в простых и сложных предложениях. Частица не, её значение (повторение).

### Синтаксис

Слово, сочетание слов (словосочетание) и предложение, осознание их сходства и различий; виды предложений по цели высказывания (повествовательные, вопросительные и побудительные); виды предложений по эмоциональной окраске (восклицательные и невосклицательные); связь между словами в словосочетании и предложении (при помощи смысловых вопросов); распространённые и нераспространённые предложения (повторение изученного).

Предложения с однородными членами: без союзов, с союзами а, но, с одиночным союзом и. Интонация перечисления в предложениях с однородными членами.

Простое и сложное предложение (ознакомление). Сложные предложения: сложносочинённые с союзами и, а, но; бессоюзные сложные предложения (без называния терминов).

### Орфография и пунктуация

Повторение правил правописания, изученных в 1, 2, 3 классах. Орфографическая зоркость как осознание места возможного возникновения орфографической ошибки; различные способы решения орфографической задачи в зависимости от места орфограммы в слове; контроль при проверке собственных и предложенных текстов (повторение и применение на новом орфографическом материале).

Использование орфографического словаря для определения (уточнения) написания слова.

Правила правописания и их применение:

- ✓ безударные падежные окончания имён существительных (кроме существительных на -мя, -ий, -ие, -ия, а также кроме собственных имён существительных на -ов, -ин, -ий);
- ✓ безударные падежные окончания имён прилагательных;
- ✓ мягкий знак после шипящих на конце глаголов в форме 2-го лица единственного числа;
- ✓ наличие или отсутствие мягкого знака в глаголах на -ться и -тся;
- ✓ безударные личные окончания глаголов;
- ✓ знаки препинания в предложениях с однородными членами, соединёнными союзами и, а, но и без союзов.

Знаки препинания в сложном предложении, состоящем из двух простых (наблюдение).

Знаки препинания в предложении с прямой речью после слов автора (наблюдение).

### Развитие речи

Повторение и продолжение работы, начатой в предыдущих классах: ситуации устного и письменного общения (письмо, поздравительная открытка, объявление и др.); диалог; монолог; отражение темы текста или основной мысли в заголовке.

Корректирование текстов (заданных и собственных) с учётом точности, правильности, богатства и выразительности письменной речи.

Изложение (подробный устный и письменный пересказ текста; выборочный устный пересказ текста).

Сочинение как вид письменной работы.

Изучающее, ознакомительное чтение. Поиск информации, заданной в тексте в явном виде. Формулирование простых выводов на основе информации, содержащейся в тексте. Интерпретация и обобщение содержащейся в тексте информации.

Изучение содержания учебного предмета «Русский язык» в четвёртом классе способствует освоению ряда *универсальных учебных действий*.

**Познавательные** универсальные учебные действия:

#### Базовые логические действия:

- ✓ устанавливать основания для сравнения слов, относящихся к разным частям речи; устанавливать основания для сравнения слов, относящихся к одной части речи, но отличающихся грамматическими признаками;
- ✓ группировать слова на основании того, какой частью речи они являются;
- ✓ объединять глаголы в группы по определённому признаку (например, время, спряжение);
- ✓ объединять предложения по определённому признаку;
- ✓ классифицировать предложенные языковые единицы;
- ✓ устно характеризовать языковые единицы по заданным признакам;

- ✓ ориентироваться в изученных понятиях (склонение, спряжение, неопределённая форма, однородные члены предложения, сложное предложение) и соотносить понятие с его краткой характеристикой.

#### Базовые исследовательские действия:

- ✓ сравнивать несколько вариантов выполнения заданий по русскому языку, выбирать наиболее подходящий (на основе предложенных критериев);
- ✓ проводить по предложенному алгоритму различные виды анализа (звуко-буквенный, морфемный, морфологический, синтаксический);
- ✓ формулировать выводы и подкреплять их доказательствами на основе результатов проведённого наблюдения за языковым материалом (классификации, сравнения, мини-исследования);
- ✓ выявлять недостаток информации для решения учебной (практической) задачи на основе предложенного алгоритма;
- ✓ прогнозировать возможное развитие речевой ситуации.

#### Работа с информацией:

- ✓ выбирать источник получения информации, работать со словарями, справочниками в поисках информации, необходимой для решения учебно-практической задачи; находить дополнительную информацию, используя справочники и словари;
- ✓ распознавать достоверную и недостоверную информацию о языковых единицах самостоятельно или на основании предложенного учителем способа её проверки;
- ✓ соблюдать с помощью взрослых (педагогических работников, родителей (законных представителей) несовершеннолетних обучающихся) правила информационной безопасности при поиске информации в сети Интернет;
- ✓ самостоятельно создавать схемы, таблицы для представления информации.

#### **Коммуникативные универсальные учебные действия:**

##### Общение:

- ✓ воспринимать и формулировать суждения, выбирать адекватные языковые средства для выражения эмоций в соответствии с целями и условиями общения в знакомой среде;
- ✓ строить устное высказывание при обосновании правильности написания, при обобщении результатов наблюдения за орфографическим материалом;
- ✓ создавать устные и письменные тексты (описание, рассуждение, повествование);
- ✓ готовить небольшие публичные выступления;
- ✓ подбирать иллюстративный материал (рисунки, фото, плакаты) к тексту выступления.

#### **Регулятивные универсальные учебные действия:**

##### Самоорганизация:

- ✓ самостоятельно планировать действия по решению учебной задачи для получения результата;
- ✓ выстраивать последовательность выбранных действий; предвидеть трудности и возможные ошибки.

##### Самоконтроль:

- ✓ контролировать процесс и результат выполнения задания, корректировать учебные действия для преодоления ошибок;
- ✓ находить ошибки в своей и чужих работах, устанавливать их причины;
- ✓ оценивать по предложенным критериям общий результат деятельности и свой вклад в неё;
- ✓ адекватно принимать оценку своей работы.

##### Совместная деятельность:

- ✓ принимать цель совместной деятельности, коллективно строить действия по её достижению: распределять роли, договариваться, обсуждать процесс и результат совместной работы;
- ✓ проявлять готовность руководить, выполнять поручения, подчиняться;
- ✓ ответственно выполнять свою часть работы;
- ✓ оценивать свой вклад в общий результат;
- ✓ выполнять совместные проектные задания с опорой на предложенные образцы, планы, идеи.

## Планируемые результаты освоения программы учебного предмета «русский язык» на уровне начального общего образования

### ЛИЧНОСТНЫЕ РЕЗУЛЬТАТЫ

В результате изучения предмета «Русский язык» в начальной школе у обучающегося будут сформированы следующие *личностные новообразования гражданско-патриотического воспитания*:

- ✓ становление ценностного отношения к своей Родине — России, в том числе через изучение русского языка, отражающего историю и культуру страны;
- ✓ осознание своей этнокультурной и российской гражданской идентичности, понимание роли русского языка как государственного языка Российской Федерации и языка межнационального общения народов России;
- ✓ сопричастность к прошлому, настоящему и будущему своей страны и родного края, в том числе через обсуждение ситуаций при работе с художественными произведениями;
- ✓ уважение к своему и другим народам, формируемое в том числе на основе примеров из художественных произведений;
- ✓ первоначальные представления о человеке как члене общества, о правах и ответственности, уважении и достоинстве человека, о нравственно-этических нормах поведения и правилах межличностных отношений, в том числе отражённых в художественных произведениях;

*духовно-нравственного воспитания*:

- ✓ признание индивидуальности каждого человека с опорой на собственный жизненный и читательский опыт;
- ✓ проявление сопереживания, уважения и доброжелательности, в том числе с использованием адекватных языковых средств для выражения своего состояния и чувств;
- ✓ неприятие любых форм поведения, направленных на причинение физического и морального вреда другим людям (в том числе связанного с использованием недопустимых средств языка);

*эстетического воспитания*:

- ✓ уважительное отношение и интерес к художественной культуре, восприимчивость к разным видам искусства, традициям и творчеству своего и других народов;
- ✓ стремление к самовыражению в разных видах художественной деятельности, в том числе в искусстве слова; осознание важности русского языка как средства общения и самовыражения;

*физического воспитания, формирования культуры здоровья и эмоционального благополучия*:

- ✓ соблюдение правил здорового и безопасного (для себя и других людей) образа жизни в окружающей среде (в том числе информационной) при поиске дополнительной информации в процессе языкового образования;
- ✓ бережное отношение к физическому и психическому здоровью, проявляющееся в выборе приемлемых способов речевого самовыражения и соблюдении норм речевого этикета и правил общения;

*трудового воспитания*:

- ✓ осознание ценности труда в жизни человека и общества (в том числе благодаря примерам из художественных произведений), ответственное потребление и бережное отношение к результатам труда, навыки участия в различных видах трудовой деятельности, интерес к различным профессиям, возникающий при обсуждении примеров из художественных произведений;

*экологического воспитания*:

- ✓ бережное отношение к природе, формируемое в процессе работы с текстами;
- ✓ неприятие действий, приносящих ей вред;

*ценности научного познания*:

- ✓ первоначальные представления о научной картине мира (в том числе первоначальные представления о системе языка как одной из составляющих целостной научной картины мира);

- ✓ познавательные интересы, активность, инициативность, любознательность и самостоятельность в познании, в том числе познавательный интерес к изучению русского языка, активность и самостоятельность в его познании.

## **МЕТАПРЕДМЕТНЫЕ РЕЗУЛЬТАТЫ**

В результате изучения предмета «Русский язык» в начальной школе у обучающегося будут сформированы следующие **познавательные** универсальные учебные действия.

### Базовые логические действия:

- ✓ сравнивать различные языковые единицы (звуки, слова, предложения, тексты), устанавливать основания для сравнения языковых единиц (частеречная принадлежность, грамматический признак, лексическое значение и др.); устанавливать аналогии языковых единиц;
- ✓ объединять объекты (языковые единицы) по определённому признаку;
- ✓ определять существенный признак для классификации языковых единиц (звуков, частей речи, предложений, текстов); классифицировать языковые единицы;
- ✓ находить в языковом материале закономерности и противоречия на основе предложенного учителем алгоритма наблюдения; анализировать алгоритм действий при работе с языковыми единицами, самостоятельно выделять учебные операции при анализе языковых единиц;
- ✓ выявлять недостаток информации для решения учебной и практической задачи на основе предложенного алгоритма, формулировать запрос на дополнительную информацию;
- ✓ устанавливать причинно-следственные связи в ситуациях наблюдения за языковым материалом, делать выводы.

### Базовые исследовательские действия:

- ✓ с помощью учителя формулировать цель, планировать изменения языкового объекта, речевой ситуации;
- ✓ сравнивать несколько вариантов выполнения задания, выбирать наиболее подходящий (на основе предложенных критериев);
- ✓ проводить по предложенному плану несложное лингвистическое мини-исследование, выполнять по предложенному плану проектное задание;
- ✓ формулировать выводы и подкреплять их доказательствами на основе результатов проведённого наблюдения за языковым материалом (классификации, сравнения, исследования); формулировать с помощью учителя вопросы в процессе анализа предложенного языкового материала;
- ✓ прогнозировать возможное развитие процессов, событий и их последствия в аналогичных или сходных ситуациях.

### Работа с информацией:

- ✓ выбирать источник получения информации: нужный словарь для получения запрашиваемой информации, для уточнения;
- ✓ согласно заданному алгоритму находить представленную в явном виде информацию в предложенном источнике: в словарях, справочниках;
- ✓ распознавать достоверную и недостоверную информацию самостоятельно или на основании предложенного учителем способа её проверки (обращаясь к словарям, справочникам, учебнику);
- ✓ соблюдать с помощью взрослых (педагогических работников, родителей, законных представителей) правила информационной безопасности при поиске информации в Интернете (информации о написании и произношении слова, о значении слова, о происхождении слова, о синонимах слова);
- ✓ анализировать и создавать текстовую, видео-, графическую, звуковую информацию в соответствии с учебной задачей;
- ✓ понимать лингвистическую информацию, зафиксированную в виде таблиц, схем; самостоятельно создавать схемы, таблицы для представления лингвистической информации.

К концу обучения в начальной школе у обучающегося формируются **коммуникативные** универсальные учебные действия.

### Общение:

- ✓ воспринимать и формулировать суждения, выражать эмоции в соответствии с целями и условиями общения в знакомой среде;
- ✓ проявлять уважительное отношение к собеседнику, соблюдать правила ведения диалоги и дискуссии;
- ✓ признавать возможность существования разных точек зрения;
- ✓ корректно и аргументированно высказывать своё мнение;
- ✓ строить речевое высказывание в соответствии с поставленной задачей;
- ✓ создавать устные и письменные тексты (описание, рассуждение, повествование) в соответствии с речевой ситуацией;
- ✓ готовить небольшие публичные выступления о результатах парной и групповой работы, о результатах наблюдения, выполненного мини-исследования, проектного задания;
- ✓ подбирать иллюстративный материал (рисунки, фото, плакаты) к тексту выступления.

К концу обучения в начальной школе у обучающегося формируются **регулятивные** универсальные учебные действия.

#### Самоорганизация:

- ✓ планировать действия по решению учебной задачи для получения результата;
- ✓ выстраивать последовательность выбранных действий.

#### Самоконтроль:

- ✓ устанавливать причины успеха/неудач учебной деятельности;
- ✓ корректировать свои учебные действия для преодоления речевых и орфографических ошибок;
- ✓ соотносить результат деятельности с поставленной учебной задачей по выделению, характеристике, использованию языковых единиц;
- ✓ находить ошибку, допущенную при работе с языковым материалом, находить орфографическую и пунктуационную ошибку;
- ✓ сравнивать результаты своей деятельности и деятельности одноклассников, объективно оценивать их по предложенным критериям.

#### Совместная деятельность:

- ✓ формулировать краткосрочные и долгосрочные цели (индивидуальные с учётом участия в коллективных задачах) в стандартной (типовой) ситуации на основе предложенного учителем формата планирования, распределения промежуточных шагов и сроков;
- ✓ принимать цель совместной деятельности, коллективно строить действия по её достижению: распределять роли, договариваться, обсуждать процесс и результат совместной работы;
- ✓ проявлять готовность руководить, выполнять поручения, подчиняться, самостоятельно разрешать конфликты;
- ✓ ответственно выполнять свою часть работы;
- ✓ оценивать свой вклад в общий результат;
- ✓ выполнять совместные проектные задания с опорой на предложенные образцы.

## **ПРЕДМЕТНЫЕ РЕЗУЛЬТАТЫ**

### **1 КЛАСС**

К концу обучения в первом классе обучающийся научится:

- ✓ различать слово и предложение; вычленять слова из предложений;
- ✓ вычленять звуки из слова;
- ✓ различать гласные и согласные звуки (в том числе различать в слове согласный звук [й'] и гласный звук [и]);
- ✓ различать ударные и безударные гласные звуки;
- ✓ различать согласные звуки: мягкие и твёрдые, звонкие и глухие (вне слова и в слове);
- ✓ различать понятия «звук» и «буква»;
- ✓ определять количество слогов в слове; делить слова на слоги (простые случаи: слова без стечения согласных); определять в слове ударный слог;
- ✓ обозначать на письме мягкость согласных звуков буквами е, ё, ю, я и буквой ь в конце слова;
- ✓ правильно называть буквы русского алфавита; использовать знание последовательности букв русского алфавита для упорядочения небольшого списка слов;

- ✓ писать аккуратным разборчивым почерком без искажений прописные и строчные буквы, соединения букв, слова;
- ✓ применять изученные правила правописания: раздельное написание слов в предложении; знаки препинания в конце предложения: точка, вопросительный и восклицательный знаки; прописная буква в начале предложения и в именах собственных (имена, фамилии, клички животных); перенос слов по слогам (простые случаи: слова из слогов типа «согласный + гласный»); гласные после шипящих в сочетаниях жи, ши (в положении под ударением), ча, ща, чу, шу; непроверяемые гласные и согласные (перечень слов в орфографическом словаре учебника);
- ✓ правильно списывать (без пропусков и искажений букв) слова и предложения, тексты объёмом не более 25 слов;
- ✓ писать под диктовку (без пропусков и искажений букв) слова, предложения из 3—5 слов, тексты объёмом не более 20 слов, правописание которых не расходится с произношением;
- ✓ находить и исправлять ошибки на изученные правила, опiski;
- ✓ понимать прослушанный текст;
- ✓ читать вслух и про себя (с пониманием) короткие тексты с соблюдением интонации и пауз в соответствии со знаками препинания в конце предложения;
- ✓ находить в тексте слова, значение которых требует уточнения;
- ✓ составлять предложение из набора форм слов;
- ✓ устно составлять текст из 3—5 предложений по сюжетным картинкам и наблюдениям;
- ✓ использовать изученные понятия в процессе решения учебных задач.

## 2 КЛАСС

К концу обучения во втором классе обучающийся научится:

- ✓ осознавать язык как основное средство общения;
- ✓ характеризовать согласные звуки вне слова и в слове по заданным параметрам: согласный парный/непарный по твёрдости/мягкости; согласный парный/непарный по звонкости/глухости;
- ✓ определять количество слогов в слове (в том числе при стечении согласных); делить слово на слоги;
- ✓ устанавливать соотношение звукового и буквенного состава, в том числе с учётом функций букв е, ё, ю, я;
- ✓ обозначать на письме мягкость согласных звуков буквой мягкий знак в середине слова;
- ✓ находить однокоренные слова;
- ✓ выделять в слове корень (простые случаи);
- ✓ выделять в слове окончание;
- ✓ выявлять в тексте случаи употребления многозначных слов, понимать их значения и уточнять значение по учебным словарям; случаи употребления синонимов и антонимов (без называния терминов);
- ✓ распознавать слова, отвечающие на вопросы «кто?», «что?»;
- ✓ распознавать слова, отвечающие на вопросы «что делать?», «что сделать?» и др.;
- ✓ распознавать слова, отвечающие на вопросы «какой?», «какая?», «какое?», «какие?»;
- ✓ определять вид предложения по цели высказывания и по эмоциональной окраске;
- ✓ находить место орфограммы в слове и между словами на изученные правила;
- ✓ применять изученные правила правописания, в том числе: сочетания чк, чн, чт; щн, нч; проверяемые безударные гласные в корне слова; парные звонкие и глухие согласные в корне слова; непроверяемые гласные и согласные (перечень слов в орфографическом словаре учебника); прописная буква в именах, отчествах, фамилиях людей, кличках животных, географических названиях; раздельное написание предлогов с именами существительными, разделительный мягкий знак;
- ✓ правильно списывать (без пропусков и искажений букв) слова и предложения, тексты объёмом не более 50 слов;
- ✓ писать под диктовку (без пропусков и искажений букв) слова, предложения, тексты объёмом не более 45 слов с учётом изученных правил правописания;
- ✓ находить и исправлять ошибки на изученные правила, опiski;



- ✓ пользоваться толковым, орфографическим, орфоэпическим словарями учебника;
- ✓ строить устное диалогическое и монологическое высказывание (2—4 предложения на определённую тему, по наблюдениям) с соблюдением орфоэпических норм, правильной интонации;
- ✓ формулировать простые выводы на основе прочитанного (услышанного) устно и письменно (1—2 предложения);
- ✓ составлять предложения из слов, устанавливая между ними смысловую связь по вопросам;
- ✓ определять тему текста и озаглавливать текст, отражая его тему;
- ✓ составлять текст из разрозненных предложений, частей текста;
- ✓ писать подробное изложение повествовательного текста объёмом 30—45 слов с опорой на вопросы;
- ✓ объяснять своими словами значение изученных понятий; использовать изученные понятия.

### 3 КЛАСС

К концу обучения в третьем классе обучающийся научится:

- ✓ объяснять значение русского языка как государственного языка Российской Федерации;
- ✓ характеризовать, сравнивать, классифицировать звуки вне слова и в слове по заданным параметрам;
- ✓ производить звуко-буквенный анализ слова (в словах с орфограммами; без транскрибирования);
- ✓ определять функцию разделительных мягкого и твёрдого знаков в словах; устанавливать соотношение звукового и буквенного состава, в том числе с учётом функций букв е, ё, ю, я, в словах с разделительными ь, ъ, в словах с непроизносимыми согласными;
- ✓ различать однокоренные слова и формы одного и того же слова; различать однокоренные слова и слова с омонимичными корнями (без называния термина); различать однокоренные слова и синонимы;
- ✓ находить в словах с однозначно выделяемыми морфемами окончание, корень, приставку, суффикс;
- ✓ выявлять случаи употребления синонимов и антонимов; подбирать синонимы и антонимы к словам разных частей речи;
- ✓ распознавать слова, употреблённые в прямом и переносном значении (простые случаи);
- ✓ определять значение слова в тексте;
- ✓ распознавать имена существительные; определять грамматические признаки имён существительных: род, число, падеж; склонять в единственном числе имена существительные с ударными окончаниями;
- ✓ распознавать имена прилагательные; определять грамматические признаки имён прилагательных: род, число, падеж; изменять имена прилагательные по падежам, числам, родам (в единственном числе) в соответствии с падежом, числом и родом имён существительных;
- ✓ распознавать глаголы; различать глаголы, отвечающие на вопросы «что делать?» и «что сделать?»; определять грамматические признаки глаголов: форму времени, число, род (в прошедшем времени); изменять глагол по временам (простые случаи), в прошедшем времени — по родам;
- ✓ распознавать личные местоимения (в начальной форме); использовать личные местоимения для устранения неоправданных повторов в тексте;
- ✓ различать предлоги и приставки;
- ✓ определять вид предложения по цели высказывания и по эмоциональной окраске;
- ✓ находить главные и второстепенные (без деления на виды) члены предложения;
- ✓ распознавать распространённые и нераспространённые предложения;
- ✓ находить место орфограммы в слове и между словами на изученные правила; применять изученные правила правописания, в том числе непроверяемые гласные и согласные (перечень слов в орфографическом словаре учебника); непроизносимые согласные в корне слова; разделительный твёрдый знак; мягкий знак после шипящих на конце имён существительных; не с глаголами; раздельное написание предлогов со словами;
- ✓ правильно списывать слова, предложения, тексты объёмом не более 70 слов;

- ✓ писать под диктовку тексты объёмом не более 65 слов с учётом изученных правил правописания;
- ✓ находить и исправлять ошибки на изученные правила, опiski;
- ✓ понимать тексты разных типов, находить в тексте заданную информацию;
- ✓ формулировать простые выводы на основе прочитанной (услышанной) информации устно и письменно (1—2 предложения);
- ✓ строить устное диалогическое и монологическое высказывание (3—5 предложений на определённую тему, по наблюдениям) с соблюдением орфоэпических норм, правильной интонации; создавать небольшие устные и письменные тексты (2—4 предложения), содержащие приглашение, просьбу, извинение, благодарность, отказ, с использованием норм речевого этикета;
- ✓ определять связь предложений в тексте (с помощью личных местоимений, синонимов, союзов и, а, но);
- ✓ определять ключевые слова в тексте;
- ✓ определять тему текста и основную мысль текста;
- ✓ выявлять части текста (абзацы) и отражать с помощью ключевых слов или предложений их смысловое содержание;
- ✓ составлять план текста, создавать по нему текст и корректировать текст;
- ✓ писать подробное изложение по заданному, коллективно или самостоятельно составленному плану;
- ✓ объяснять своими словами значение изученных понятий, использовать изученные понятия;
- ✓ уточнять значение слова с помощью толкового словаря.

#### **4 КЛАСС**

К концу обучения в четвёртом классе обучающийся научится:

- ✓ осознавать многообразие языков и культур на территории Российской Федерации, осознавать язык как одну из главных духовно-нравственных ценностей народа;
- ✓ объяснять роль языка как основного средства общения; объяснять роль русского языка как государственного языка Российской Федерации и языка межнационального общения;
- ✓ осознавать правильную устную и письменную речь как показатель общей культуры человека;
- ✓ проводить звуко-буквенный разбор слов (в соответствии с предложенным в учебнике алгоритмом);
- ✓ подбирать к предложенным словам синонимы; подбирать к предложенным словам антонимы;
- ✓ выявлять в речи слова, значение которых требует уточнения, определять значение слова по контексту;
- ✓ проводить разбор по составу слов с однозначно выделяемыми морфемами; составлять схему состава слова; соотносить состав слова с представленной схемой;
- ✓ устанавливать принадлежность слова к определённой части речи (в объёме изученного) по комплексу освоенных грамматических признаков;
- ✓ определять грамматические признаки имён существительных: склонение, род, число, падеж; проводить разбор имени существительного как части речи;
- ✓ определять грамматические признаки имён прилагательных: род (в единственном числе), число, падеж; проводить разбор имени прилагательного как части речи;
- ✓ устанавливать (находить) неопределённую форму глагола; определять грамматические признаки глаголов: спряжение, время, лицо (в настоящем и будущем времени), число, род (в прошедшем времени в единственном числе); изменять глаголы в настоящем и будущем времени по лицам и числам (спрягать); проводить разбор глагола как части речи;
- ✓ определять грамматические признаки личного местоимения в начальной форме: лицо, число, род (у местоимений 3-го лица в единственном числе); использовать личные местоимения для устранения неоправданных повторов в тексте;
- ✓ различать предложение, словосочетание и слово;
- ✓ классифицировать предложения по цели высказывания и по эмоциональной окраске;
- ✓ различать распространённые и нераспространённые предложения;

- ✓ распознавать предложения с однородными членами; составлять предложения с однородными членами; использовать предложения с однородными членами в речи;
- ✓ разграничивать простые распространённые и сложные предложения, состоящие из двух простых (сложносочинённые с союзами и, а, но и бессоюзные сложные предложения без называния терминов); составлять простые распространённые и сложные предложения, состоящие из двух простых (сложносочинённые с союзами и, а, но и бессоюзные сложные предложения без называния терминов);
- ✓ производить синтаксический разбор простого предложения;
- ✓ находить место орфограммы в слове и между словами на изученные правила;
- ✓ применять изученные правила правописания, в том числе: непроверяемые гласные и согласные (перечень слов в орфографическом словаре учебника); безударные падежные окончания имён существительных (кроме существительных на -мя, -ий, -ие, -ия, а также кроме собственных имён существительных на -ов, -ин, -ий); безударные падежные окончания имён прилагательных; мягкий знак после шипящих на конце глаголов в форме 2-го лица единственного числа; наличие или отсутствие мягкого знака в глаголах на -ться и -тся; безударные личные окончания глаголов; знаки препинания в предложениях с однородными членами, соединёнными союзами и, а, но и без союзов;
- ✓ правильно списывать тексты объёмом не более 85 слов;
- ✓ писать под диктовку тексты объёмом не более 80 слов с учётом изученных правил правописания;
- ✓ находить и исправлять орфографические и пунктуационные ошибки на изученные правила, описки;
- ✓ осознавать ситуацию общения (с какой целью, с кем, где происходит общение); выбирать адекватные языковые средства в ситуации общения;
- ✓ строить устное диалогическое и монологическое высказывание (4—6 предложений), соблюдая орфоэпические нормы, правильную интонацию, нормы речевого взаимодействия;
- ✓ создавать небольшие устные и письменные тексты (3—5 предложений) для конкретной ситуации письменного общения (письма, поздравительные открытки, объявления и др.);
- ✓ определять тему и основную мысль текста; самостоятельно озаглавливать текст с опорой на тему или основную мысль;
- ✓ корректировать порядок предложений и частей текста;
- ✓ составлять план к заданным текстам;
- ✓ осуществлять подробный пересказ текста (устно и письменно);
- ✓ осуществлять выборочный пересказ текста (устно);
- ✓ писать (после предварительной подготовки) сочинения по заданным темам;
- ✓ осуществлять ознакомительное, изучающее чтение, поиск информации; формулировать устно и письменно простые выводы на основе прочитанной (услышанной) информации; интерпретировать и обобщать содержащуюся в тексте информацию;
- ✓ объяснять своими словами значение изученных понятий; использовать изученные понятия;
- ✓ уточнять значение слова с помощью толкового словаря (на бумажном и электронном носителе), в Интернете в условиях контролируемого входа.

## **Литературное чтение**

Программа по учебному предмету «Литературное чтение» (предметная область «Русский язык и литературное чтение») включает: пояснительную записку; содержание обучения; планируемые результаты освоения программы учебного предмета; тематическое планирование.

Пояснительная записка отражает общие цели и задачи изучения предмета, характеристику психологических предпосылок к его изучению младшими школьниками; место в структуре учебного плана, а также подходы к отбору содержания, планируемым результатам и тематическому планированию.

Содержание обучения раскрывают содержательные линии, которые предлагаются для обязательного изучения в каждом классе начальной школы. Содержание обучения в каждом классе завершается перечнем универсальных учебных действий (познавательных, коммуникативных,

регулятивных), которые возможно формировать средствами учебного предмета «Литературное чтение» с учётом возрастных особенностей младших школьников.

Планируемые результаты включают личностные, метапредметные результаты за период обучения, а также предметные достижения младшего школьника за каждый год обучения в начальной школе.

В тематическом планировании описывается программное содержание по всем разделам, выделенным в содержании обучения каждого класса, а также раскрывается характеристика деятельности, методы и формы организации обучения, которые целесообразно использовать при изучении того или иного раздела. В тематическом планировании представлены также способы организации дифференцированного обучения.

Рабочая программа учебного предмета «Литературное чтение» на уровне начального общего образования составлена на основе Требований к результатам освоения программы начального общего образования Федерального государственного образовательного стандарта начального общего образования (далее — ФГОС НОО), а также ориентирована на целевые приоритеты духовно-нравственного развития, воспитания и социализации обучающихся, сформулированные в Примерной программе воспитания.

«Литературное чтение» — один из ведущих предметов начальной школы, который обеспечивает, наряду с достижением предметных результатов, становление базового умения, необходимого для успешного изучения других предметов и дальнейшего обучения, читательской грамотности и закладывает основы интеллектуального, речевого, эмоционального, духовно-нравственного развития младших школьников. Курс «Литературное чтение» призван ввести ребёнка в мир художественной литературы, обеспечить формирование навыков смыслового чтения, способов и приёмов работы с различными видами текстов и книгой, знакомство с детской литературой и с учётом этого направлен на общее и литературное развитие младшего школьника, реализацию творческих способностей обучающегося, а также на обеспечение преемственности в изучении систематического курса литературы.

Приоритетная цель обучения литературному чтению — становление грамотного читателя, мотивированного к использованию читательской деятельности как средства самообразования и саморазвития, осознающего роль чтения в успешности обучения и повседневной жизни, эмоционально откликающегося на прослушанное или прочитанное произведение. Приобретённые младшими школьниками знания, полученный опыт решения учебных задач, а также сформированность предметных и универсальных действий в процессе изучения предмета «Литературное чтение» станут фундаментом обучения в основном звене школы, а также будут востребованы в жизни.

Достижение заявленной цели определяется особенностями курса литературного чтения и решением следующих задач:

- ✓ формирование у младших школьников положительной мотивации к систематическому чтению и слушанию художественной литературы и произведений устного народного творчества;
- ✓ достижение необходимого для продолжения образования уровня общего речевого развития;
- ✓ осознание значимости художественной литературы и произведений устного народного творчества для всестороннего развития личности человека;
- ✓ первоначальное представление о многообразии жанров художественных произведений и произведений устного народного творчества;
- ✓ овладение элементарными умениями анализа и интерпретации текста, осознанного использования при анализе текста изученных литературных понятий: прозаическая и стихотворная речь; жанровое разнообразие произведений (общее представление о жанрах); устное народное творчество, малые жанры фольклора (считалки, пословицы, поговорки, загадки, фольклорная сказка); басня (мораль, идея, персонажи); литературная сказка, рассказ; автор; литературный герой; образ; характер; тема; идея; заголовок и содержание; композиция; сюжет; эпизод, смысловые части; стихотворение (ритм, рифма); средства художественной выразительности (сравнение, эпитет, олицетворение);
- ✓ овладение техникой смыслового чтения вслух (правильным плавным чтением, позволяющим понимать смысл прочитанного, адекватно воспринимать чтение слушателями).

Рабочая программа представляет возможный вариант распределения предметного содержания по годам обучения с характеристикой планируемых результатов, отражает последовательность изучения тем/разделов, содержит рекомендации по объёму учебного времени с выделением резервных часов, позволяющие учитывать индивидуальные потребности и способности обучающихся и организовывать дифференцированный подход, а также предоставляет возможности для реализации различных методических подходов к преподаванию учебного предмета «Литературное чтение» при условии сохранения обязательной части содержания курса.

Содержание учебного предмета «Литературное чтение» раскрывает следующие направления литературного образования младшего школьника: речевая и читательская деятельности, круг чтения, творческая деятельность.

В основу отбора произведений положены общедидактические принципы обучения: соответствие возрастным возможностям и особенностям восприятия младшим школьником фольклорных произведений и литературных текстов; представленность в произведениях нравственно-эстетических ценностей, культурных традиций народов России, отдельных произведений выдающихся представителей мировой детской литературы; влияние прослушанного (прочитанного) произведения на эмоционально-эстетическое развитие обучающегося, на совершенствование его творческих способностей. При отборе произведений для слушания и чтения учитывались преемственные связи с дошкольным опытом знакомства с произведениями фольклора, художественными произведениями детской литературы, а также перспективы изучения предмета «Литература» в основной школе. Важным принципом отбора содержания предмета «Литературное чтение» является представленность разных жанров, видов и стилей произведений, обеспечивающих формирование функциональной литературной грамотности младшего школьника, а также возможность достижения метапредметных результатов, способности обучающегося воспринимать различные учебные тексты при изучении других предметов учебного плана начальной школы.

Планируемые результаты включают личностные, метапредметные результаты за период обучения, а также предметные достижения младшего школьника за каждый год обучения в начальной школе.

Предмет «Литературное чтение» преемственен по отношению к предмету «Литература», который изучается в основной школе.

Освоение программы по предмету «Литературное чтение» в 1 классе начинается вводным интегрированным курсом «Обучение грамоте» (180 ч: 100 ч предмета «Русский язык» и 80 ч предмета «Литературное чтение»). После периода обучения грамоте начинается раздельное изучение предметов «Русский язык» и «Литературное чтение», на курс «Литературное чтение» в 1 классе отводится не менее 10 учебных недель (40 часов), во 2-4 классах — по 136 ч (4 ч в неделю в каждом классе).

### ***Содержание обучения***

#### ***1 класс***

*Сказка фольклорная (народная) и литературная (авторская).* Восприятие текста произведений художественной литературы и устного народного творчества (не менее четырёх произведений). Фольклорная и литературная (авторская) сказка: сходство и различия. Реальность и волшебство в сказке. Событийная сторона сказок: последовательность событий в фольклорной (народной) и литературной (авторской) сказке. Отражение сюжета в иллюстрациях. Герои сказочных произведений. Нравственные ценности и идеи, традиции, быт, культура в русских народных и литературных (авторских) сказках, поступки, отражающие нравственные качества (отношение к природе, людям, предметам).

*Произведения о детях и для детей.* Понятие «тема произведения» (общее представление): чему посвящено, о чём рассказывает. Главная мысль произведения: его основная идея (чему учит? какие качества воспитывает?). Произведения одной темы, но разных жанров: рассказ, стихотворение, сказка (общее представление на примере не менее шести произведений К. Д. Ушинского, Л. Н. Толстого, В. Г. Сутеева, Е. А. Пермяка, В. А. Осеевой, А. Л. Барто, Ю. И. Ермолаева, Р. С. Сефа, С. В. Михалкова, В. Д. Берестова, В. Ю. Драгунского и др.). Характеристика героя произведения, общая оценка поступков. Понимание заголовка произведения, его соотношения с содержанием произведения и его идеями. Осознание нравственно-этических понятий: друг, дружба, забота, труд, взаимопомощь.

*Произведения о родной природе.* Восприятие и самостоятельное чтение поэтических произведений о природе (на примере трёх-четырёх доступных произведений А. С. Пушкина, Ф. И. Тютчева, А. К. Толстого, С. А. Есенина, А. Н. Плещеева, Е. А. Баратынского, И. С. Никитина, Е. Ф. Трутневой, А. Л. Барто, С. Я. Маршака и др.). Тема поэтических произведений: звуки и краски природы, времена года, человек и природа; Родина, природа родного края. Особенности стихотворной речи, сравнение с прозаической: рифма, ритм (практическое ознакомление). Настроение, которое рождает поэтическое произведение. Отражение нравственной идеи в произведении: любовь к Родине, природе родного края. Иллюстрация к произведению как отражение эмоционального отклика на произведение. Выразительное чтение поэзии. Роль интонации при выразительном чтении. Интонационный рисунок выразительного чтения: ритм, темп, сила голоса.

*Устное народное творчество* — малые фольклорные жанры (не менее шести произведений). Многообразие малых жанров устного народного творчества: потешка, загадка, пословица, их назначение (веселить, потешать, играть, поучать). Особенности разных малых фольклорных жанров. Потешка — игровой народный фольклор. Загадки — средство воспитания живости ума, сообразительности. Пословицы — проявление народной мудрости, средство воспитания понимания жизненных правил. Произведения о братьях наших меньших (трёх-четырёх авторов по выбору). Животные — герои произведений. Цель и назначение произведений о взаимоотношениях человека и животных — воспитание добрых чувств и бережного отношения к животным. Виды текстов: художественный и научно-познавательный, их сравнение. Характеристика героя: описание его внешности, поступки, речь, взаимоотношения с другими героями произведения. Авторское отношение к герою. Осознание нравственно-этических понятий: любовь и забота о животных.

*Произведения о маме.* Восприятие и самостоятельное чтение разножанровых произведений о маме (не менее одного автора по выбору, на примере доступных произведений Е. А. Благининой, А. Л. Барто, Н. Н. Бромлей, А. В. Митяева, В. Д. Берестова, Э. Э. Мошковской, Г. П. Виеру, Р. С. Сефа и др.). Осознание нравственно-этических понятий: чувство любви как привязанность одного человека к другому (матери к ребёнку, детей к матери, близким), проявление любви и заботы о родных людях.

*Фольклорные и авторские произведения о чудесах и фантазии* (не менее трёх произведений). Способность автора произведения замечать чудесное в каждом жизненном проявлении, необычное в обычных явлениях окружающего мира. Сочетание в произведении реалистических событий с необычными, сказочными, фантастическими.

*Библиографическая культура* (работа с детской книгой). Представление о том, что книга — источник необходимых знаний. Обложка, оглавление, иллюстрации — элементы ориентировки в книге. Умение использовать тематический каталог при выборе книг в библиотеке.

Изучение содержания учебного предмета «Литературное чтение» в первом классе способствует освоению *на пропедевтическом уровне* ряда универсальных учебных действий.

**Познавательные** универсальные учебные действия:

- ✓ читать вслух целыми словами без пропусков и перестановок букв и слогов доступные по восприятию и небольшие по объёму прозаические и стихотворные произведения;
- ✓ понимать фактическое содержание прочитанного или прослушанного произведения;
- ✓ ориентироваться в терминах и понятиях: фольклор, малые фольклорные жанры, тема, идея, заголовок, содержание произведения, сказка (фольклорная и литературная), автор, герой, рассказ, стихотворение (в пределах изученного);
- ✓ различать и группировать произведения по жанрам (загадки, пословицы, сказки (фольклорная и литературная), стихотворение, рассказ);
- ✓ анализировать текст: определять тему, устанавливать последовательность событий в произведении, характеризовать героя, давать положительную или отрицательную оценку его поступкам, задавать вопросы по фактическому содержанию;
- ✓ сравнивать произведения по теме, настроению, которое оно вызывает.

**Работа с информацией:**

- ✓ понимать, что текст произведения может быть представлен в иллюстрациях, различных видах зрительного искусства (фильм, спектакль и т. д.);

- ✓ соотносить иллюстрацию с текстом произведения, читать отрывки из текста, которые соответствуют иллюстрации.

#### **Коммуникативные универсальные учебные действия:**

- ✓ читать наизусть стихотворения, соблюдать орфоэпические и пунктуационные нормы;
- ✓ участвовать в беседе по обсуждению прослушанного или прочитанного текста: слушать собеседника, отвечать на вопросы, высказывать своё отношение к обсуждаемой проблеме;
- ✓ пересказывать (устно) содержание произведения с опорой на вопросы, рисунки, предложенный план;
- ✓ объяснять своими словами значение изученных понятий;
- ✓ описывать своё настроение после слушания (чтения) стихотворений, сказок, рассказов.

#### **Регулятивные универсальные учебные действия:**

- ✓ понимать и удерживать поставленную учебную задачу, в случае необходимости обращаться за помощью к учителю;
- ✓ проявлять желание самостоятельно читать, совершенствовать свой навык чтения;
- ✓ с небольшой помощью учителя оценивать свои успехи/ трудности в освоении читательской деятельности.

#### Совместная деятельность:

- ✓ проявлять желание работать в парах, небольших группах;
- ✓ проявлять культуру взаимодействия, терпение, умение договариваться, ответственно выполнять свою часть работы.

## **2 класс**

*О нашей Родине.* Круг чтения: произведения о Родине (на примере не менее трёх стихотворений И. С. Никитина, Ф. П. Савинова, А. А. Прокофьева, Н. М. Рубцова, С. А. Есенина и др.). Патриотическое звучание произведений о родном крае и природе. Отражение в произведениях нравственно-этических понятий: любовь к Родине, родному краю, Отечеству. Анализ заголовка, соотнесение его с главной мыслью и идеей произведения. Иллюстрация к произведению как отражение эмоционального отклика на произведение. Отражение темы Родины в изобразительном искусстве (пейзажи И. И. Левитана, И. И. Шишкина, В. Д. Поленова и др.).

*Фольклор* (устное народное творчество). Произведения малых жанров фольклора (потешки, считалки, пословицы, скороговорки, небылицы, загадки по выбору). Шуточные фольклорные произведения — скороговорки, небылицы. Особенности скороговорок, их роль в речи. Игра со словом, «перевёртыш событий» как основа построения небылиц. Ритм и счёт — основные средства выразительности и построения считалки. Народные песни, их особенности. Загадка как жанр фольклора, тематические группы загадок. Сказка — выражение народной мудрости, нравственная идея фольклорных сказок. Особенности сказок разного вида (о животных, бытовые, волшебные). Особенности сказок о животных: сказки народов России. Бытовая сказка: герои, место действия, особенности построения и языка. Диалог в сказке. Понятие о волшебной сказке (общее представление): наличие присказки, постоянные эпитеты, волшебные герои. Фольклорные произведения народов России: отражение в сказках народного быта и культуры.

*Звуки и краски родной природы в разные времена года.* Тема природы в разные времена года (осень, зима, весна, лето) в произведениях литературы (по выбору, не менее пяти авторов). Эстетическое восприятие явлений природы (звуки, краски времён года). Средства выразительности при описании природы: сравнение и эпитет. Настроение, которое создаёт пейзажная лирика. Иллюстрация как отражение эмоционального отклика на произведение. Отражение темы «Времена года» в картинах художников (на примере пейзажей И. И. Левитана, В. Д. Поленова, А.И. Куинджи, И. И. Шишкина и др.) и музыкальных произведениях (например, произведения П.И. Чайковского, А. Вивальди и др.).

*О детях и дружбе.* Круг чтения: тема дружбы в художественном произведении (расширение круга чтения: не менее четырёх произведений С.А. Баруздина, Н.Н. Носова, В. А. Осеевой, А. Гайдара, В. П. Катаева, И. П. Токмаковой, В. Ю. Драгунского, В. В. Лунина и др.). Отражение в произведениях нравственно-этических понятий: дружба, терпение, уважение, помощь друг другу. Главная мысль произведения. Герой произведения (введение понятия «главный герой»), его характеристика (портрет), оценка поступков.

*Мир сказок.* Фольклорная (народная) и литературная (авторская) сказка: «бродячие» сюжеты (произведения по выбору, не менее четырёх). Фольклорная основа авторских сказок: сравнение сюжетов, героев, особенностей языка (например, народная сказка «Золотая рыбка» и «Сказка о рыбаке и рыбке» А. С. Пушкина, народная сказка «Морозко» и сказка «Мороз Иванович» В. Ф. Одоевского). Тема дружбы в произведениях зарубежных авторов. Составление плана произведения: части текста, их главные темы. Иллюстрации, их значение в раскрытии содержания произведения. О братьях наших меньших. Жанровое многообразие произведений о животных (песни, загадки, сказки, басни, рассказы, стихотворения; произведения по выбору, не менее пяти авторов). Дружба людей и животных — тема литературы (произведения Д. Н. Мамина-Сибиряка, Е. И. Чарушина, В. В. Бианки, Г.А. Скребицкого, В.В. Чаплиной, С.В. Михалкова, Б. С. Житкова, С. В. Образцова, М. М. Пришвина и др.). Отражение образов животных в фольклоре (русские народные песни, загадки, сказки). Герои стихотворных и прозаических произведений о животных. Описание животных в художественном и научно-познавательном тексте. Приёмы раскрытия автором отношений людей и животных. Нравственно-этические понятия: отношение человека к животным (любовь и забота). Особенности басни как жанра литературы, прозаические и стихотворные басни (на примере произведений И. А. Крылова, Л. Н. Толстого). Мораль басни как нравственный урок (поучение). Знакомство с художниками-иллюстраторами, анималистами (без использования термина): Е. И. Чарушин, В. В. Бианки.

*О наших близких, о семье.* Тема семьи, детства, взаимоотношений взрослых и детей в творчестве писателей и фольклорных произведениях (по выбору). Отражение нравственных семейных ценностей в произведениях о семье: любовь и сопереживание, уважение и внимание к старшему поколению, радость общения и защищённость в семье. Тема художественных произведений: Международный женский день, День Победы.

*Зарубежная литература.* Круг чтения: литературная (авторская) сказка (не менее двух произведений): зарубежные писатели-сказочники (Ш. Перро, братья Гримм, Х.-К. Андерсен, Дж. Родари и др.). Характеристика авторской сказки: герои, особенности построения и языка. Сходство тем и сюжетов сказок разных народов. Тема дружбы в произведениях зарубежных авторов. Составление плана художественного произведения: части текста, их главные темы. Иллюстрации, их значение в раскрытии содержания произведения.

*Библиографическая культура* (работа с детской книгой и справочной литературой). Книга как источник необходимых знаний. Элементы книги: содержание или оглавление, аннотация, иллюстрация. Выбор книг на основе рекомендательного списка, тематические картотеки библиотеки. Книга учебная, художественная, справочная.

Изучение содержания учебного предмета «Литературное чтение» во втором классе способствует освоению *на пропедевтическом уровне* ряда универсальных учебных действий.

**Познавательные универсальные учебные действия:**

- ✓ читать вслух целыми словами без пропусков и перестановок букв и слогов доступные по восприятию и небольшие по объёму прозаические и стихотворные произведения (без отметочного оценивания);
- ✓ сравнивать и группировать различные произведения по теме (о Родине, о родной природе, о детях и для детей, о животных, о семье, о чудесах и превращениях), по жанрам (произведения устного народного творчества, сказка (фольклорная и литературная), рассказ, басня, стихотворение);
- ✓ характеризовать (кратко) особенности жанров (произведения устного народного творчества, литературная сказка, рассказ, басня, стихотворение);
- ✓ анализировать текст сказки, рассказа, басни: определять тему, главную мысль произведения, находить в тексте слова, подтверждающие характеристику героя, оценивать его поступки, сравнивать героев по предложенному алгоритму, устанавливать последовательность событий (действий) в сказке и рассказе;
- ✓ анализировать текст стихотворения: называть особенности жанра (ритм, рифма), находить в тексте сравнения, эпитеты, слова в переносном значении, объяснять значение незнакомого слова с опорой на контекст и по словарю.

**Работа с информацией:**

- ✓ соотносить иллюстрации с текстом произведения;



- ✓ ориентироваться в содержании книги, каталоге, выбирать книгу по автору, каталогу на основе рекомендованного списка;
- ✓ по информации, представленной в оглавлении, в иллюстрациях предполагать тему и содержание книги;
- ✓ пользоваться словарями для уточнения значения незнакомого слова.

**Коммуникативные универсальные учебные действия:**

- ✓ участвовать в диалоге: отвечать на вопросы, кратко объяснять свои ответы, дополнять ответы других участников, составлять свои вопросы и высказывания на заданную тему;
- ✓ пересказывать подробно и выборочно прочитанное произведение;
- ✓ обсуждать (в парах, группах) содержание текста, формулировать (устно) простые выводы на основе прочитанного/прослушанного произведения;
- ✓ описывать (устно) картины природы;
- ✓ сочинять по аналогии с прочитанным (загадки, рассказы, небольшие сказки);
- ✓ участвовать в инсценировках и драматизации отрывков из художественных произведений.

**Регулятивные универсальные учебные действия:**

- ✓ оценивать своё эмоциональное состояние, возникшее при прочтении/слушании произведения;
- ✓ удерживать в памяти последовательность событий прослушанного/прочитанного текста;
- ✓ контролировать выполнение поставленной учебной задачи при чтении/слушании произведения;
- ✓ проверять (по образцу) выполнение поставленной учебной задачи.

Совместная деятельность:

- ✓ выбирать себе партнёров по совместной деятельности;
- ✓ распределять работу, договариваться, приходить к общему решению, отвечать за общий результат работы.

### 3 класс

*О Родине и её истории.* Любовь к Родине и её история — важные темы произведений литературы (произведения одного-двух авторов по выбору). Чувство любви к Родине, сопричастность к прошлому и настоящему своей страны и родного края — главные идеи, нравственные ценности, выраженные в произведениях о Родине. Образ Родины в стихотворных и прозаических произведениях писателей и поэтов XIX и XX веков. Осознание нравственно-этических понятий: любовь к родной стороне, малой родине, гордость за красоту и величие своей Отчизны. Роль и особенности заголовка произведения. Репродукции картин как иллюстрации к произведениям о Родине. Использование средств выразительности при чтении вслух: интонация, темп, ритм, логические ударения.

*Фольклор (устное народное творчество).* Круг чтения: малые жанры фольклора (пословицы, потешки, считалки, небылицы, скороговорки, загадки, по выбору). Знакомство с видами загадок. Пословицы народов России (значение, характеристика, нравственная основа). Книги и словари, созданные В. И. Далем. Активный словарь устной речи: использование образных слов, пословиц и поговорок, крылатых выражений. Нравственные ценности в фольклорных произведениях народов России.

Фольклорная сказка как отражение общечеловеческих ценностей и нравственных правил. Виды сказок (о животных, бытовые, волшебные). Художественные особенности сказок: построение (композиция), язык (лексика). Характеристика героя, волшебные помощники, иллюстрация как отражение сюжета волшебной сказки (например, картины В. М. Васнецова, иллюстрации Ю. А. Васнецова, И. Я. Билибина, В. М. Конашевич). Отражение в сказках народного быта и культуры. Составление плана сказки.

Круг чтения: народная песня. Чувства, которые рождают песни, темы песен. Описание картин природы как способ рассказать в песне о родной земле. Былина как народный песенный сказ о важном историческом событии. Фольклорные особенности жанра былин: язык (напевность исполнения, выразительность), характеристика главного героя (где жил, чем занимался, какими качествами обладал). Характеристика былин как героического песенного сказа, их особенности (тема, язык). Язык былин, устаревшие слова, их место в былине и представление в современной лексике. Репродукции картин как иллюстрации к эпизодам фольклорного произведения.

*Творчество А. С. Пушкина.* А. С. Пушкин — великий русский поэт. Лирические произведения

А. С. Пушкина: средства художественной выразительности (сравнение, эпитет); рифма, ритм. Литературные сказки А. С. Пушкина в стихах (по выбору, например, «Сказка о царе Салтане, о сыне его славном и могучем богатыре князе Гвидоне Салтановиче и о прекрасной царевне Лебеди»). Нравственный смысл произведения, структура сказочного текста, особенности сюжета, приём повтора как основа изменения сюжета. Связь пушкинских сказок с фольклорными. Положительные и отрицательные герои, волшебные помощники, язык авторской сказки. И. Я. Билибин — иллюстратор сказок А. С. Пушкина.

*Творчество И. А. Крылова.* Басня — произведение-поучение, которое помогает увидеть свои и чужие недостатки. Иносказание в баснях. И. А. Крылов — великий русский баснописец. Басни И. А. Крылова (не менее двух): назначение, темы и герои, особенности языка. Явная и скрытая мораль басен. Использование крылатых выражений в речи.

*Картины природы в произведениях поэтов и писателей XIX—XX веков.* Лирические произведения как способ передачи чувств людей, автора. Картины природы в произведениях поэтов и писателей (не менее пяти авторов по выбору): Ф. И. Тютчева, А. А. Фета, М. Ю. Лермонтова, А. Н. Майкова, Н. А. Некрасова, А. А. Блока, С. А. Есенина, К. Д. Бальмонта, И. А. Бунина, А. П. Чехова, К. Г. Паустовского и др. Чувства, вызываемые лирическими произведениями. Средства выразительности в произведениях лирики: эпитеты, синонимы, антонимы, сравнения. Звукопись, её выразительное значение. Олицетворение как одно из средств выразительности лирического произведения. Живописные полотна как иллюстрация к лирическому произведению: пейзаж. Сравнение средств создания пейзажа в тексте-описании (эпитеты, сравнения, олицетворения), в изобразительном искусстве (цвет, композиция), в произведениях музыкального искусства (тон, темп, мелодия).

*Творчество Л. Н. Толстого.* Жанровое многообразие произведений Л. Н. Толстого: сказки, рассказы, басни, быль (не менее трёх произведений). Рассказ как повествование: связь содержания с реальным событием. Структурные части произведения (композиция): начало, завязка действия, кульминация, развязка. Эпизод как часть рассказа. Различные виды планов. Сюжет рассказа: основные события, главные герои, действующие лица, различие рассказчика и автора произведения. Художественные особенности текста-описания, текста-рассуждения.

*Литературная сказка.* Литературная сказка русских писателей (не менее двух). Круг чтения: произведения Д.Н. Мамина-Сибиряка, В.Ф. Одоевского, В.М. Гаршина, М. Горького, И.С. Соколова-Микитова, Г.А. Скребицкого и др. Особенности авторских сказок (сюжет, язык, герои). Составление аннотации.

*Произведения о взаимоотношениях человека и животных.* Человек и его отношения с животными: верность, преданность, забота и любовь. Круг чтения (по выбору, не менее четырёх авторов): произведения Д.Н. Мамина-Сибиряка, К.Г. Паустовского, М.М. Пришвина, С.В. Образцова, В.Л. Дурова, Б. С. Житкова. Особенности рассказа: тема, герои, реальность событий, композиция, объекты описания (портрет героя, описание интерьера).

*Произведения о детях.* Дети — герои произведений: раскрытие тем «Разные детские судьбы», «Дети на войне». Отличие автора от героя и рассказчика. Герой художественного произведения: время и место проживания, особенности внешнего вида и характера. Историческая обстановка как фон создания произведения: судьбы крестьянских детей, дети на войне (произведения по выбору двух-трёх авторов). Основные события сюжета, отношение к ним героев произведения. Оценка нравственных качеств, проявляющихся в военное время.

*Юмористические произведения.* Комичность как основа сюжета. Герой юмористического произведения. Средства выразительности текста юмористического содержания: преувеличение. Авторы юмористических рассказов (не менее двух произведений): М. М. Зощенко, Н. Н. Носов, В.В. Голявкин и др.

*Зарубежная литература.* Круг чтения (произведения двух- трёх авторов по выбору): литературные сказки Ш. Перро, Х.-К. Андерсена, Ц. Топелиуса, Р. Киплинга, Дж. Родари, С. Лагерлёф. Особенности авторских сказок (сюжет, язык, герои). Рассказы о животных зарубежных писателей. Известные переводчики зарубежной литературы: С. Я. Маршак, К. И. Чуковский, Б. В. Заходер.

*Библиографическая культура (работа с детской книгой и справочной литературой).* Ценность чтения художественной литературы и фольклора, осознание важности читательской деятельности. Использование с учётом учебных задач аппарата издания (обложка, оглавление, аннотация, предисловие, иллюстрации). Правила юного читателя. Книга как особый вид искусства. Общее представление о первых книгах на Руси, знакомство с рукописными книгами.

Изучение содержания учебного предмета «Литературное чтение» в третьем классе способствует освоению ряда универсальных учебных действий.

**Познавательные** универсальные учебные действия:

- ✓ читать доступные по восприятию и небольшие по объёму прозаические и стихотворные произведения (без отметочного оценивания);
- ✓ различать сказочные и реалистические, лирические и эпические, народные и авторские произведения;
- ✓ анализировать текст: обосновывать принадлежность к жанру, определять тему и главную мысль, делить текст на части, озаглавливать их, находить в тексте заданный эпизод, определять композицию произведения, характеризовать героя;
- ✓ конструировать план текста, дополнять и восстанавливать нарушенную последовательность;
- ✓ сравнивать произведения, относящиеся к одной теме, но разным жанрам; произведения одного жанра, но разной тематики;
- ✓ исследовать текст: находить описания в произведениях разных жанров (портрет, пейзаж, интерьер).

Работа с информацией:

- ✓ сравнивать информацию словесную (текст), графическую/ изобразительную (иллюстрация), звуковую (музыкальное произведение);
- ✓ подбирать иллюстрации к тексту, соотносить произведения литературы и изобразительного искусства по тематике, настроению, средствам выразительности;
- ✓ выбирать книгу в библиотеке в соответствии с учебной задачей; составлять аннотацию.

**Коммуникативные** универсальные учебные действия:

- ✓ читать текст с разными интонациями, передавая своё отношение к событиям, героям произведения;
- ✓ формулировать вопросы по основным событиям текста;
- ✓ пересказывать текст (подробно, выборочно, с изменением лица);
- ✓ выразительно исполнять стихотворное произведение, создавая соответствующее настроение;
- ✓ сочинять простые истории (сказки, рассказы) по аналогии.

**Регулятивные** универсальные учебные действия:

- ✓ принимать цель чтения, удерживать её в памяти, использовать в зависимости от учебной задачи вид чтения, контролировать реализацию поставленной задачи чтения;
- ✓ оценивать качество своего восприятия текста на слух;
- ✓ выполнять действия контроля/самоконтроля и оценки процесса и результата деятельности, при необходимости вносить коррективы в выполняемые действия.

Совместная деятельность:

- ✓ участвовать в совместной деятельности: выполнять роли лидера, подчинённого, соблюдать равноправие и дружелюбие;
- ✓ в коллективной театрализованной деятельности читать по ролям, инсценировать/драматизировать несложные произведения фольклора и художественной литературы; выбирать роль, договариваться о манере её исполнения в соответствии с общим замыслом;
- ✓ осуществлять взаимопомощь, проявлять ответственность при выполнении своей части работы, оценивать свой вклад в общее дело.

## **4 класс**

*О Родине, героические страницы истории.* Наше Отечество, образ родной земли в стихотворных и прозаических произведениях писателей и поэтов XIX и XX веков (по выбору, не менее четырёх, например, произведения И. С. Никитина, Н. М. Языкова, С.Т. Романовского, А. Т. Твардовского, М. М. Пришвина, С. Д. Дрожжина, В. М. Пескова и др.). Представление о

проявлении любви к родной земле в литературе разных народов (на примере писателей родного края, представителей разных народов России). Страницы истории России, великие люди и события: образы Александра Невского, Дмитрия Пожарского, Дмитрия Донского, Александра Суворова, Михаила Кутузова и других выдающихся защитников Отечества в литературе для детей. Отражение нравственной идеи: любовь к Родине. Героическое прошлое России, тема Великой Отечественной войны в произведениях литературы (на примере рассказов А. П. Платонова, Л. А. Кассиля, В. К. Железняк, С. П. Алексеева). Осознание понятия: поступок, подвиг.

Круг чтения: народная и авторская песня: понятие исторической песни, знакомство с песнями на тему Великой Отечественной войны.

*Фольклор (устное народное творчество).* Фольклор как народная духовная культура (произведения по выбору). Многообразие видов фольклора: словесный, музыкальный, обрядовый (календарный). Культурное значение фольклора для появления художественной литературы. Малые жанры фольклора (назначение, сравнение, классификация). Собиратели фольклора (А. Н. Афанасьев, В. И. Даль). Виды сказок: о животных, бытовые, волшебные. Отражение в произведениях фольклора нравственных ценностей, быта и культуры народов мира. Сходство фольклорных произведений разных народов по тематике, художественным образам и форме («бродячие» сюжеты).

Круг чтения: былина как эпическая песня о героическом событии. Герой былины — защитник страны. Образы русских богатырей: Ильи Муромца, Алёши Поповича, Добрыни Никитича, Никиты Кожемяки (где жил, чем занимался, какими качествами обладал). Средства художественной выразительности в былине: устойчивые выражения, повторы, гиперболы. Устаревшие слова, их место в былине и представление в современной лексике. Народные былинно-сказочные темы в творчестве художника В. М. Васнецова.

*Творчество А. С. Пушкина.* Картины природы в лирических произведениях А. С. Пушкина. Средства художественной выразительности в стихотворном произведении (сравнение, эпитет, олицетворение, метафора). Круг чтения: литературные сказки А. С. Пушкина в стихах: «Сказка о мёртвой царевне и о семи богатырях». Фольклорная основа авторской сказки. Положительные и отрицательные герои, волшебные помощники, язык авторской сказки.

*Творчество И. А. Крылова.* Представление о басне как лиро-эпическом жанре. Круг чтения: басни на примере произведений И. А. Крылова, И. И. Хемницера, Л. Н. Толстого, С. В. Михалкова. Басни стихотворные и прозаические (не менее трёх). Развитие событий в басне, её герои (положительные, отрицательные). Аллегория в баснях. Сравнение басен: назначение, темы и герои, особенности языка.

*Творчество М. Ю. Лермонтова.* Круг чтения: лирические произведения М. Ю. Лермонтова (не менее трёх). Средства художественной выразительности (сравнение, эпитет, олицетворение); рифма, ритм. Метафора как «свёрнутое» сравнение. Строфа как элемент композиции стихотворения. Переносное значение слов в метафоре. Метафора в стихотворениях М. Ю. Лермонтова.

*Литературная сказка.* Тематика авторских стихотворных сказок (две-три по выбору). Герои литературных сказок (произведения М. Ю. Лермонтова, П. П. Ершова, П. П. Бажова, С. Т. Аксакова, С. Я. Маршак и др.). Связь литературной сказки с фольклорной: народная речь — особенность авторской сказки. Иллюстрации в сказке: назначение, особенности.

Картины природы в творчестве поэтов и писателей XIX—XX веков. Лирика, лирические произведения как описание в стихотворной форме чувств поэта, связанных с наблюдениями, описаниями природы. Круг чтения: лирические произведения поэтов и писателей (не менее пяти авторов по выбору): В. А. Жуковский, Е. А. Баратынский, Ф. И. Тютчев, А. А. Фет, Н. А. Некрасов, И. А. Бунин, А. А. Блок, К. Д. Бальмонт, М. И. Цветаева и др. Темы стихотворных произведений, герой лирического произведения. Авторские приёмы создания художественного образа в лирике. Средства выразительности в произведениях лирики: эпитеты, синонимы, антонимы, сравнения, олицетворения, метафоры. Репродукция картины как иллюстрация к лирическому произведению.

*Творчество Л. Н. Толстого.* Круг чтения (не менее трёх произведений): рассказ (художественный и научно-познавательный), сказки, басни, быль. Повесть как эпический жанр

(общее представление). Значение реальных жизненных ситуаций в создании рассказа, повести. Отрывки из автобиографической повести Л. Н. Толстого «Детство». Особенности художественного текста-описания: пейзаж, портрет героя, интерьер. Примеры текста-рассуждения в рассказах Л. Н. Толстого.

*Произведения о животных и родной природе.* Взаимоотношения человека и животных, защита и охрана природы — тема произведений литературы. Круг чтения (не менее трёх авторов): на примере произведений А.И. Куприна, В.П. Астафьева, К.Г. Паустовского, М.М. Пришвина, Ю.И. Ковалёва и др.

*Произведения о детях.* Тематика произведений о детях, их жизни, играх и занятиях, взаимоотношениях со взрослыми и сверстниками (на примере произведений не менее трёх авторов): А. П. Чехова, Б. С. Житкова, Н. Г. Гарина-Михайловского, В. В. Крапивина и др. Словесный портрет героя как его характеристика. Авторский способ выражения главной мысли. Основные события сюжета, отношение к ним героев.

*Пьеса.* Знакомство с новым жанром — пьесой-сказкой. Пьеса — произведение литературы и театрального искусства (одна по выбору). Пьеса как жанр драматического произведения. Пьеса и сказка: драматическое и эпическое произведения. Авторские ремарки: назначение, содержание.

*Юмористические произведения.* Круг чтения (не менее двух произведений по выбору): юмористические произведения на примере рассказов М.М. Зощенко, В.Ю. Драгунского, Н.Н. Носова, В.В. Голявкина. Герои юмористических произведений. Средства выразительности текста юмористического содержания: гипербола. Юмористические произведения в кино и театре.

*Зарубежная литература.* Расширение круга чтения произведений зарубежных писателей. Литературные сказки Ш. Перро, Х.-К. Андерсена, братьев Гримм, Э.Т.А. Гофмана, Т. Янссон и др. (по выбору). Приключенческая литература: произведения Дж. Свифта, Марка Твена.

*Библиографическая культура (работа с детской книгой и справочной литературой).* Польза чтения и книги: книга — друг и учитель. Правила читателя и способы выбора книги (тематический, систематический каталог). Виды информации в книге: научная, художественная (с опорой на внешние показатели книги), её справочно-иллюстративный материал. Очерк как повествование о реальном событии. Типы книг (изданий): книга-произведение, книга-сборник, собрание сочинений, периодическая печать, справочные издания. Работа с источниками периодической печати.

Изучение содержания учебного предмета «Литературное чтение» в четвёртом классе способствует освоению ряда универсальных учебных действий.

**Познавательные универсальные учебные действия:**

- ✓ читать вслух целыми словами без пропусков и перестановок букв и слогов доступные по восприятию и небольшие по объёму прозаические и стихотворные произведения (без отметочного оценивания);
- ✓ читать про себя (молча), оценивать своё чтение с точки зрения понимания и запоминания текста;
- ✓ анализировать текст: определять главную мысль, обосновывать принадлежность к жанру, определять тему и главную мысль, находить в тексте заданный эпизод, устанавливать взаимосвязь между событиями, эпизодами текста;
- ✓ характеризовать героя и давать оценку его поступкам; сравнивать героев одного произведения по предложенным критериям, самостоятельно выбирать критерий сопоставления героев, их поступков (по контрасту или аналогии);
- ✓ составлять план (вопросный, номинативный, цитатный) текста, дополнять и восстанавливать нарушенную последовательность;
- ✓ исследовать текст: находить средства художественной выразительности (сравнение, эпитет, олицетворение, метафора), описания в произведениях разных жанров (пейзаж, интерьер), выявлять особенности стихотворного текста (ритм, рифма, строфа).

**Работа с текстом:**

- ✓ использовать справочную информацию для получения дополнительной информации в соответствии с учебной задачей;
- ✓ характеризовать книгу по её элементам (обложка, оглавление, аннотация, предисловие, иллюстрации, примечания и др.);

- ✓ выбирать книгу в библиотеке в соответствии с учебной задачей; составлять аннотацию.
- Коммуникативные универсальные учебные действия:**
- ✓ соблюдать правила речевого этикета в учебном диалоге, отвечать и задавать вопросы к учебным и художественным текстам;
  - ✓ пересказывать текст в соответствии с учебной задачей;
  - ✓ рассказывать о тематике детской литературы, о любимом писателе и его произведениях;
  - ✓ оценивать мнение авторов о героях и своё отношение к ним;
  - ✓ использовать элементы импровизации при исполнении фольклорных произведений;
  - ✓ сочинять небольшие тексты повествовательного и описательного характера по наблюдениям, на заданную тему.

**Регулятивные универсальные учебные действия:**

- ✓ понимать значение чтения для самообразования и саморазвития; самостоятельно организовывать читательскую деятельность во время досуга;
- ✓ определять цель выразительного исполнения и работы с текстом;
- ✓ оценивать выступление (своё и одноклассников) с точки зрения передачи настроения, особенностей произведения и героев;
- ✓ осуществлять контроль процесса и результата деятельности, устанавливать причины возникших ошибок и трудностей, проявлять способность предвидеть их в предстоящей работе.

Совместная деятельность:

- ✓ участвовать в театрализованной деятельности: инсценировании и драматизации (читать по ролям, разыгрывать сценки); соблюдать правила взаимодействия;
- ✓ ответственно относиться к своим обязанностям в процессе совместной деятельности, оценивать свой вклад в общее дело.

## **Планируемые результаты освоения программы учебного предмета «Литературное чтение» на уровне начального общего образования**

### **ЛИЧНОСТНЫЕ РЕЗУЛЬТАТЫ**

Личностные результаты освоения программы предмета «Литературное чтение» достигаются в процессе единства учебной и воспитательной деятельности, обеспечивающей позитивную динамику развития личности младшего школьника, ориентированную на процессы самопознания, саморазвития и самовоспитания. Личностные результаты освоения программы предмета «Литературное чтение» отражают освоение младшими школьниками социально значимых норм и отношений, развитие позитивного отношения обучающихся к общественным, традиционным, социокультурным и духовно-нравственным ценностям, приобретение опыта применения сформированных представлений и отношений на практике.

*Гражданско-патриотическое воспитание:*

- ✓ становление ценностного отношения к своей Родине — России, малой родине, проявление интереса к изучению родного языка, истории и культуре Российской Федерации, понимание естественной связи прошлого и настоящего в культуре общества;
- ✓ осознание своей этнокультурной и российской гражданской идентичности, сопричастности к прошлому, настоящему и будущему своей страны и родного края, проявление уважения к традициям и культуре своего и других народов в процессе восприятия и анализа произведений выдающихся представителей русской литературы и творчества народов России;
- ✓ первоначальные представления о человеке как члене общества, о правах и ответственности, уважении и достоинстве человека, о нравственно-этических нормах поведения и правилах межличностных отношений.

*Духовно-нравственное воспитание:*

- ✓ освоение опыта человеческих взаимоотношений, признаки индивидуальности каждого человека, проявление сопереживания, уважения, любви, доброжелательности и других моральных качеств к родным, близким и чужим людям, независимо от их национальности, социального статуса, вероисповедания;
- ✓ осознание этических понятий, оценка поведения и поступков персонажей художественных произведений в ситуации нравственного выбора;

- ✓ выражение своего видения мира, индивидуальной позиции посредством накопления и систематизации литературных впечатлений, разнообразных по эмоциональной окраске;
- ✓ неприятие любых форм поведения, направленных на причинение физического и морального вреда другим людям.

*Эстетическое воспитание:*

- ✓ проявление уважительного отношения и интереса к художественной культуре, к различным видам искусства, восприимчивость к разным видам искусства, традициям и творчеству своего и других народов, готовность выражать своё отношение в разных видах художественной деятельности;
- ✓ приобретение эстетического опыта слушания, чтения и эмоционально-эстетической оценки произведений фольклора и художественной литературы;
- ✓ понимание образного языка художественных произведений, выразительных средств, создающих художественный образ.

*Физическое воспитание, формирование культуры здоровья эмоционального благополучия:*

- ✓ соблюдение правил здорового и безопасного (для себя и других людей) образа жизни в окружающей среде (в том числе информационной);
- ✓ бережное отношение к физическому и психическому здоровью.

*Трудовое воспитание:*

- ✓ осознание ценности труда в жизни человека и общества, ответственное потребление и бережное отношение к результатам труда, навыки участия в различных видах трудовой деятельности, интерес к различным профессиям.

*Экологическое воспитание:*

- ✓ бережное отношение к природе, осознание проблем взаимоотношений человека и животных, отражённых в литературных произведениях;
- ✓ неприятие действий, приносящих ей вред.

*Ценности научного познания:*

- ✓ ориентация в деятельности на первоначальные представления о научной картине мира, понимание важности слова как средства создания словесно-художественного образа, способа выражения мыслей, чувств, идей автора;
- ✓ овладение смысловым чтением для решения различного уровня учебных и жизненных задач;
- ✓ потребность в самостоятельной читательской деятельности, саморазвитии средствами литературы, развитие познавательного интереса, активности, инициативности, любознательности и самостоятельности в познании произведений фольклора и художественной литературы, творчества писателей.

## МЕТАПРЕДМЕТНЫЕ РЕЗУЛЬТАТЫ

В результате изучения предмета «Литературное чтение» в начальной школе у обучающихся будут сформированы **познавательные** универсальные учебные действия:

базовые логические действия:

- ✓ сравнивать произведения по теме, главной мысли (морали), жанру, соотносить произведение и его автора, устанавливать основания для сравнения произведений, устанавливать аналогии;
- ✓ объединять произведения по жанру, авторской принадлежности;
- ✓ определять существенный признак для классификации, классифицировать произведения по темам, жанрам и видам;
- ✓ находить закономерности и противоречия при анализе сюжета (композиции), восстанавливать нарушенную последовательность событий (сюжета), составлять аннотацию, отзыв по предложенному алгоритму;
- ✓ выявлять недостаток информации для решения учебной (практической) задачи на основе предложенного алгоритма;
- ✓ устанавливать причинно-следственные связи в сюжете фольклорного и художественного текста, при составлении плана, пересказе текста, характеристике поступков героев;

базовые исследовательские действия:

- ✓ определять разрыв между реальным и желательным состоянием объекта (ситуации) на основе предложенных учителем вопросов;



- ✓ формулировать с помощью учителя цель, планировать изменения объекта, ситуации;
- ✓ сравнивать несколько вариантов решения задачи, выбирать наиболее подходящий (на основе предложенных критериев);
- ✓ проводить по предложенному плану опыт, несложное исследование по установлению особенностей объекта изучения и связей между объектами (часть — целое, причина — следствие);
- ✓ формулировать выводы и подкреплять их доказательствами на основе результатов проведённого наблюдения (опыта, классификации, сравнения, исследования);
- ✓ прогнозировать возможное развитие процессов, событий и их последствия в аналогичных или сходных ситуациях;

работа с информацией:

- ✓ выбирать источник получения информации;
- ✓ согласно заданному алгоритму находить в предложенном источнике информацию, представленную в явном виде;
- ✓ распознавать достоверную и недостоверную информацию самостоятельно или на основании предложенного учителем способа её проверки;
- ✓ соблюдать с помощью взрослых (учителей, родителей (законных представителей) правила информационной безопасности при поиске информации в сети Интернет;
- ✓ анализировать и создавать текстовую, видео, графическую, звуковую информацию в соответствии с учебной задачей;
- ✓ самостоятельно создавать схемы, таблицы для представления информации.

К концу обучения в начальной школе у обучающегося формируются **коммуникативные** универсальные учебные действия:

общение:

- ✓ воспринимать и формулировать суждения, выражать эмоции в соответствии с целями и условиями общения в знакомой среде;
- ✓ проявлять уважительное отношение к собеседнику, соблюдать правила ведения диалога и дискуссии;
- ✓ признавать возможность существования разных точек зрения;
- ✓ корректно и аргументированно высказывать своё мнение;
- ✓ строить речевое высказывание в соответствии с поставленной задачей;
- ✓ создавать устные и письменные тексты (описание, рассуждение, повествование);
- ✓ готовить небольшие публичные выступления;
- ✓ подбирать иллюстративный материал (рисунки, фото, плакаты) к тексту выступления.

К концу обучения в начальной школе у обучающегося формируются **регулятивные** универсальные учебные действия:

самоорганизация:

- ✓ планировать действия по решению учебной задачи для получения результата;
- ✓ выстраивать последовательность выбранных действий;

самоконтроль:

- ✓ устанавливать причины успеха/неудач учебной деятельности;
- ✓ корректировать свои учебные действия для преодоления ошибок.

Совместная деятельность:

- ✓ формулировать краткосрочные и долгосрочные цели (индивидуальные с учётом участия в коллективных задачах) в стандартной (типовой) ситуации на основе предложенного формата планирования, распределения промежуточных шагов и сроков;
- ✓ принимать цель совместной деятельности, коллективно строить действия по её достижению: распределять роли, договариваться, обсуждать процесс и результат совместной работы;
- ✓ проявлять готовность руководить, выполнять поручения, подчиняться;
- ✓ ответственно выполнять свою часть работы;
- ✓ оценивать свой вклад в общий результат;
- ✓ выполнять совместные проектные задания с опорой на предложенные образцы.



## ПРЕДМЕТНЫЕ РЕЗУЛЬТАТЫ

Предметные результаты освоения программы начального общего образования по учебному предмету «Литературное чтение» отражают специфику содержания предметной области, ориентированы на применение знаний, умений и навыков обучающимися в различных учебных ситуациях и жизненных условиях и представлены по годам обучения.

### 1 КЛАСС

К концу обучения в первом классе обучающийся научится:

- ✓ понимать ценность чтения для решения учебных задач и применения в различных жизненных ситуациях: отвечать на вопрос о важности чтения для личного развития, находить в художественных произведениях отражение нравственных ценностей, традиций, быта разных народов;
- ✓ владеть техникой слогового плавного чтения с переходом на чтение целыми словами, читать осознанно вслух целыми словами без пропусков и перестановок букв и слогов доступные для восприятия и небольшие по объёму произведения в темпе не менее 30 слов в минуту (без отметочного оценивания);
- ✓ читать наизусть с соблюдением орфоэпических и пунктуационных норм не менее 2 стихотворений о Родине, о детях, о семье, о родной природе в разные времена года;
- ✓ различать прозаическую (нестихотворную) и стихотворную речь;
- ✓ различать и называть отдельные жанры фольклора (устного народного творчества) и художественной литературы (загадки, пословицы, потешки, сказки (фольклорные и литературные), рассказы, стихотворения);
- ✓ понимать содержание прослушанного/прочитанного произведения: отвечать на вопросы по фактическому содержанию произведения;
- ✓ владеть элементарными умениями анализа текста, прослушанного/прочитанного произведения: определять последовательность событий в произведении, характеризовать поступки (положительные или отрицательные) героя, объяснять значение незнакомого слова с использованием словаря;
- ✓ участвовать в обсуждении прослушанного/прочитанного произведения: отвечать на вопросы о впечатлении от произведения, использовать в беседе изученные литературные понятия (автор, герой, тема, идея, заголовок, содержание произведения), подтверждать свой ответ примерами из текста;
- ✓ пересказывать (устно) содержание произведения с соблюдением последовательности событий, с опорой на предложенные ключевые слова, вопросы, рисунки, предложенный план;
- ✓ читать по ролям с соблюдением норм произношения, расстановки ударения;
- ✓ составлять высказывания по содержанию произведения (не менее 3 предложений) по заданному алгоритму;
- ✓ сочинять небольшие тексты по предложенному началу и др. (не менее 3 предложений);
- ✓ ориентироваться в книге/учебнике по обложке, оглавлению, иллюстрациям;
- ✓ выбирать книги для самостоятельного чтения по совету взрослого и с учётом рекомендательного списка, рассказывать о прочитанной книге по предложенному алгоритму;
- ✓ обращаться к справочной литературе для получения дополнительной информации в соответствии с учебной задачей.

### 2 КЛАСС

К концу обучения во втором классе обучающийся научится:

- ✓ объяснять важность чтения для решения учебных задач и применения в различных жизненных ситуациях: переходить от чтения вслух к чтению про себя в соответствии с учебной задачей, обращаться к разным видам чтения (изучающее, ознакомительное, поисковое выборочное, просмотровое выборочное), находить в фольклоре и литературных произведениях отражение нравственных ценностей, традиций, быта, культуры разных народов, ориентироваться в нравственно-этических понятиях в контексте изученных произведений;
- ✓ читать вслух целыми словами без пропусков и перестановок букв и слогов доступные по восприятию и небольшие по объёму прозаические и стихотворные произведения в темпе не менее 40 слов в минуту (без отметочного оценивания);

- ✓ читать наизусть с соблюдением орфоэпических и пунктуационных норм не менее 3 стихотворений о Родине, о детях, о семье, о родной природе в разные времена года;
- ✓ различать прозаическую и стихотворную речь: называть особенности стихотворного произведения (ритм, рифма);
- ✓ понимать содержание, смысл прослушанного/прочитанного произведения: отвечать и формулировать вопросы по фактическому содержанию произведения;
- ✓ различать и называть отдельные жанры фольклора (считалки, загадки, пословицы, потешки, небылицы, народные песни, скороговорки, сказки о животных, бытовые и волшебные) и художественной литературы (литературные сказки, рассказы, стихотворения, басни);
- ✓ владеть элементарными умениями анализа и интерпретации текста: определять тему и главную мысль, воспроизводить последовательность событий в тексте произведения, составлять план текста (вопросный, номинативный);
- ✓ описывать характер героя, находить в тексте средства изображения (портрет) героя и выражения его чувств, оценивать поступки героев произведения, устанавливать взаимосвязь между характером героя и его поступками, сравнивать героев одного произведения по предложенным критериям, характеризовать отношение автора к героям, его поступкам;
- ✓ объяснять значение незнакомого слова с опорой на контекст и с использованием словаря; находить в тексте примеры использования слов в прямом и переносном значении;
- ✓ осознанно применять для анализа текста изученные понятия (автор, литературный герой, тема, идея, заголовок, содержание произведения, сравнение, эпитет);
- ✓ участвовать в обсуждении прослушанного/прочитанного произведения: понимать жанровую принадлежность произведения, формулировать устно простые выводы, подтверждать свой ответ примерами из текста;
- ✓ пересказывать (устно) содержание произведения подробно, выборочно, от лица героя, от третьего лица;
- ✓ читать по ролям с соблюдением норм произношения, расстановки ударения, инсценировать небольшие эпизоды из произведения;
- ✓ составлять высказывания на заданную тему по содержанию произведения (не менее 5 предложений);
- ✓ сочинять по аналогии с прочитанным загадки, небольшие сказки, рассказы;
- ✓ ориентироваться в книге/учебнике по обложке, оглавлению, аннотации, иллюстрациям, предисловию, условным обозначениям;
- ✓ выбирать книги для самостоятельного чтения с учётом рекомендательного списка, используя картотеки, рассказывать о прочитанной книге;
- ✓ использовать справочную литературу для получения дополнительной информации в соответствии с учебной задачей.

### **3 КЛАСС**

К концу обучения в третьем классе обучающийся научится:

- ✓ отвечать на вопрос о культурной значимости устного народного творчества и художественной литературы, находить в фольклоре и литературных произведениях отражение нравственных ценностей, традиций, быта, культуры разных народов, ориентироваться в нравственно-этических понятиях в контексте изученных произведений;
- ✓ читать вслух и про себя в соответствии с учебной задачей, использовать разные виды чтения (изучающее, ознакомительное, поисковое выборочное, просмотровое выборочное);
- ✓ читать вслух целыми словами без пропусков и перестановок букв и слогов доступные по восприятию и небольшие по объёму прозаические и стихотворные произведения в темпе не менее 60 слов в минуту (без отметочного оценивания);
- ✓ читать наизусть не менее 4 стихотворений в соответствии с изученной тематикой произведений;
- ✓ различать художественные произведения и познавательные тексты;
- ✓ различать прозаическую и стихотворную речь: называть особенности стихотворного произведения (ритм, рифма, строфа), отличать лирическое произведение от эпического;
- ✓ понимать жанровую принадлежность, содержание, смысл прослушанного/прочитанного произведения: отвечать и формулировать вопросы к учебным и художественным текстам;

- ✓ различать и называть отдельные жанры фольклора (считалки, загадки, пословицы, потешки, небылицы, народные песни, скороговорки, сказки о животных, бытовые и волшебные) и художественной литературы (литературные сказки, рассказы, стихотворения, басни), приводить примеры произведений фольклора разных народов России;
- ✓ владеть элементарными умениями анализа и интерпретации текста: формулировать тему и главную мысль, определять последовательность событий в тексте произведения, выявлять связь событий, эпизодов текста; составлять план текста (вопросный, номинативный, цитатный);
- ✓ характеризовать героев, описывать характер героя, давать оценку поступкам героев, составлять портретные характеристики персонажей; выявлять взаимосвязь между поступками, мыслями, чувствами героев, сравнивать героев одного произведения и сопоставлять их поступки по предложенным критериям (по аналогии или по контрасту);
- ✓ отличать автора произведения от героя и рассказчика, характеризовать отношение автора к героям, поступкам, описанной картине, находить в тексте средства изображения героев (портрет), описание пейзажа и интерьера;
- ✓ объяснять значение незнакомого слова с опорой на контекст и с использованием словаря; находить в тексте примеры использования слов в прямом и переносном значении, средств художественной выразительности (сравнение, эпитет, олицетворение);
- ✓ осознанно применять изученные понятия (автор, мораль басни, литературный герой, персонаж, характер, тема, идея, заголовок, содержание произведения, эпизод, смысловые части, композиция, сравнение, эпитет, олицетворение);
- ✓ участвовать в обсуждении прослушанного/прочитанного произведения: строить монологическое и диалогическое высказывание с соблюдением орфоэпических и пунктуационных норм, устно и письменно формулировать простые выводы, подтверждать свой ответ примерами из текста; использовать в беседе изученные литературные понятия;
- ✓ пересказывать произведение (устно) подробно, выборочно, сжато (кратко), от лица героя, с изменением лица рассказчика, от третьего лица;
- ✓ при анализе и интерпретации текста использовать разные типы речи (повествование, описание, рассуждение) с учётом специфики учебного и художественного текстов;
- ✓ читать по ролям с соблюдением норм произношения, инсценировать небольшие эпизоды из произведения;
- ✓ составлять устные и письменные высказывания на основе прочитанного/прослушанного текста на заданную тему по содержанию произведения (не менее 8 предложений), корректировать собственный письменный текст;
- ✓ составлять краткий отзыв о прочитанном произведении по заданному алгоритму;
- ✓ сочинять тексты, используя аналогии, иллюстрации, придумывать продолжение прочитанного произведения;
- ✓ использовать в соответствии с учебной задачей аппарат издания (обложку, оглавление, аннотацию, иллюстрации, предисловие, приложения, сноски, примечания);
- ✓ выбирать книги для самостоятельного чтения с учётом рекомендательного списка, используя картотеки, рассказывать о прочитанной книге;
- ✓ использовать справочную литературу, включая ресурсы сети Интернет (в условиях контролируемого входа), для получения дополнительной информации в соответствии с учебной задачей.

#### **4 КЛАСС**

К концу обучения в четвёртом классе обучающийся научится:

- ✓ осознавать значимость художественной литературы и фольклора для всестороннего развития личности человека, находить в произведениях отражение нравственных ценностей, фактов бытовой и духовной культуры народов России и мира, ориентироваться в нравственно-этических понятиях в контексте изученных произведений;
- ✓ демонстрировать интерес и положительную мотивацию к систематическому чтению и слушанию художественной литературы и произведений устного народного творчества: формировать собственный круг чтения;
- ✓ читать вслух и про себя в соответствии с учебной задачей, использовать разные виды чтения (изучающее, ознакомительное, поисковое выборочное, просмотровое выборочное);

- ✓ читать вслух целыми словами без пропусков и перестановок букв и слогов доступные по восприятию и небольшие по объёму прозаические и стихотворные произведения в темпе не менее 80 слов в минуту (без отметочного оценивания);
- ✓ читать наизусть не менее 5 стихотворений в соответствии с изученной тематикой произведений;
- ✓ различать художественные произведения и познавательные тексты;
- ✓ различать прозаическую и стихотворную речь: называть особенности стихотворного произведения (ритм, рифма, строфа), отличать лирическое произведение от эпического;
- ✓ понимать жанровую принадлежность, содержание, смысл прослушанного/прочитанного произведения: отвечать и формулировать вопросы (в том числе проблемные) к познавательным, учебным и художественным текстам;
- ✓ различать и называть отдельные жанры фольклора (считалки, загадки, пословицы, потешки, небылицы, народные песни, скороговорки, сказки о животных, бытовые и волшебные), приводить примеры произведений фольклора разных народов России;
- ✓ соотносить читаемый текст с жанром художественной литературы (литературные сказки, рассказы, стихотворения, басни), приводить примеры разных жанров литературы России и стран мира;
- ✓ владеть элементарными умениями анализа и интерпретации текста: определять тему и главную мысль, последовательность событий в тексте произведения, выявлять связь событий, эпизодов текста;
- ✓ характеризовать героев, давать оценку их поступкам, составлять портретные характеристики персонажей, выявлять взаимосвязь между поступками и мыслями, чувствами героев, сравнивать героев одного произведения по самостоятельно вы- бранному критерию (по аналогии или по контрасту), характеризовать собственное отношение к героям, поступкам; находить в тексте средства изображения героев (портрет) и выражения их чувств, описание пейзажа и интерьера, устанавливать причин- но-следственные связи событий, явлений, поступков героев;
- ✓ объяснять значение незнакомого слова с опорой на контекст и с использованием словаря; находить в тексте примеры использования слов в прямом и переносном значении, средства художественной выразительности (сравнение, эпитет, олицетворение, метафора);
- ✓ осознанно применять изученные понятия (автор, мораль басни, литературный герой, персонаж, характер, тема, идея, заголовок, содержание произведения, эпизод, смысловые части, композиция, сравнение, эпитет, олицетворение, метафора, лирика, эпос, образ);
- ✓ участвовать в обсуждении прослушанного/прочитанного произведения: строить монологическое и диалогическое высказывание с соблюдением норм русского литературного языка (норм произношения, словоупотребления, грамматики); устно и письменно формулировать простые выводы на основе прослушанного/прочитанного текста, подтверждать свой ответ примерами из текста;
- ✓ составлять план текста (вопросный, номинативный, цитатный), пересказывать (устно) подробно, выборочно, сжато (кратко), от лица героя, с изменением лица рассказчика, от третьего лица;
- ✓ читать по ролям с соблюдением норм произношения, расстановки ударения, инсценировать небольшие эпизоды из произведения;
- ✓ составлять устные и письменные высказывания на заданную тему по содержанию произведения (не менее 10 предложений), писать сочинения на заданную тему, используя разные типы речи (повествование, описание, рассуждение), корректировать собственный текст с учётом правильности, выразительности письменной речи;
- ✓ составлять краткий отзыв о прочитанном произведении по заданному алгоритму;
- ✓ сочинять по аналогии с прочитанным, составлять рассказ по иллюстрациям, от имени одного из героев, придумывать продолжение прочитанного произведения (не менее 10 предложений);
- ✓ использовать в соответствии с учебной задачей аппарат издания (обложку, оглавление, аннотацию, иллюстрации, предисловие, приложения, сноски, примечания);
- ✓ выбирать книги для самостоятельного чтения с учётом рекомендательного списка, используя картотеки, рассказывать о прочитанной книге;
- ✓ использовать справочную литературу, включая ресурсы сети Интернет (в условиях контролируемого входа), для получения дополнительной информации в соответствии с учебной задачей.

## **Иностранный (английский) язык**

Рабочая программа по английскому языку на уровне начального общего образования составлена на основе Требований к результатам освоения основной образовательной программы начального общего образования, представленных в Федеральном государственном образовательном стандарте начального общего образования, а также Примерной программы воспитания с учётом концепции или историко-культурного стандарта при наличии.

### **Пояснительная записка**

Рабочая программа по иностранному языку на уровне начального общего образования составлена на основе Федерального государственного образовательного стандарта начального общего образования, Примерной основной образовательной программы начального общего образования и Универсального кодификатора распределённых по классам проверяемых требований к результатам освоения основной образовательной программы начального общего образования и элементов содержания по английскому языку (одобрено решением ФУМО).

Рабочая программа раскрывает цели образования, развития и воспитания, обучающихся средствами учебного предмета «Иностранный язык» на начальной ступени обязательного общего образования, определяет обязательную (инвариантную) часть содержания учебного курса по изучаемому иностранному языку, за пределами которой остаётся возможность выбора учителем вариативной составляющей содержания образования по предмету.

### **Общая характеристика учебного предмета**

#### **«Иностранный (английский) язык»**

В начальной школе закладывается база для всего последующего иноязычного образования школьников, формируются основы функциональной грамотности, что придаёт особую ответственность данному этапу общего образования. Изучение иностранного языка в общеобразовательных организациях России начинается со 2 класса. Учащиеся данного возраста характеризуются большой восприимчивостью к овладению языками, что позволяет им овладевать основами общения на новом для них языке с меньшими затратами времени и усилий по сравнению с учащимися других возрастных групп.

Построение программы имеет нелинейный характер и основано на концентрическом принципе. В каждом классе даются новые элементы содержания и новые требования. В процессе обучения, освоенные на определённом этапе грамматические формы и конструкции, повторяются и закрепляются на новом лексическом материале и расширяющемся тематическом содержании речи.

### **Цели изучения учебного предмета**

#### **«Иностранный (английский) язык»**

Цели обучения иностранному языку в начальной школе можно условно разделить на образовательные, развивающие, воспитывающие.

Образовательные цели учебного предмета «Иностранный (английский) язык» в начальной школе включают:

- ✓ формирование элементарной иноязычной коммуникативной компетенции, т. е. способности и готовности общаться с носителями изучаемого иностранного языка в устной (говорение и аудирование) и письменной (чтение и письмо) форме с учётом возрастных возможностей и потребностей младшего школьника;
- ✓ расширение лингвистического кругозора обучающихся за счёт овладения новыми языковыми средствами (фонетическими, орфографическими, лексическими, грамматическими) в соответствии с отобранными темами общения;
- ✓ освоение знаний о языковых явлениях изучаемого иностранного языка, о разных способах выражения мысли на родном и иностранном языках;
- ✓ использование для решения учебных задач интеллектуальных операций (сравнение, анализ, обобщение и др.);
- ✓ формирование умений работать с информацией, представленной в текстах разного типа (описание, повествование, рассуждение), пользоваться при необходимости словарями по иностранному языку.

Развивающие цели учебного предмета «Иностранный (английский) язык» в начальной школе включают:

- ✓ осознание младшими школьниками роли языков как средства межличностного и межкультурного взаимодействия в условиях поликультурного, многоязычного мира и инструмента познания мира и культуры других народов;
- ✓ становление коммуникативной культуры обучающихся и их общего речевого развития;
- ✓ развитие компенсаторной способности адаптироваться к ситуациям общения при получении и передаче информации в условиях дефицита языковых средств;
- ✓ формирование регулятивных действий: планирование последовательных «шагов» для решения учебной задачи; контроль процесса и результата своей деятельности; установление причины возникшей трудности и/или ошибки, корректировка деятельности;
- ✓ становление способности к оценке своих достижений в изучении иностранного языка, мотивация совершенствовать свои коммуникативные умения на иностранном языке.

Влияние параллельного изучения родного языка и языка других стран и народов позволяет заложить основу для формирования гражданской идентичности, чувства патриотизма и гордости за свой народ, свой край, свою страну, помочь лучше осознать свою этническую и национальную принадлежность и проявлять интерес к языкам и культурам других народов, осознать наличие и значение общечеловеческих и базовых национальных ценностей. Вклад предмета «Иностранный (английский) язык» в реализацию воспитательных целей обеспечивает:

- ✓ понимание необходимости овладения иностранным языком как средством общения в условиях взаимодействия разных стран и народов;
- ✓ формирование предпосылок социокультурной/межкультурной компетенции, позволяющей приобщаться к культуре, традициям, реалиям стран/страны изучаемого языка, готовности представлять свою страну, её культуру в условиях межкультурного общения, соблюдая речевой этикет и адекватно используя имеющиеся речевые и неречевые средства общения;
- ✓ воспитание уважительного отношения к иной культуре посредством знакомств с детским пластом культуры стран изучаемого языка и более глубокого осознания особенностей культуры своего народа;
- ✓ воспитание эмоционального и познавательного интереса к художественной культуре других народов;
- ✓ формирование положительной мотивации и устойчивого учебно-познавательного интереса к предмету «Иностранный язык».

### **Место учебного предмета**

«Иностранный (английский) язык» в учебном плане

Учебный предмет «Иностранный (английский) язык» входит в число обязательных предметов, изучаемых на всех уровнях общего среднего образования: со 2 по 11 класс. На этапе начального общего образования на изучение иностранного языка выделяется 204 часа: 2 класс — 68 часов, 3 класс — 68 часов, 4 класс — 68 часов.

### ***Содержание обучения***

#### ***2 класс***

##### Тематическое содержание речи

*Мир моего «я».* Приветствие. Знакомство. Моя семья. Мой день рождения. Моя любимая еда.

*Мир моих увлечений.* Любимый цвет, игрушка. Любимые занятия. Мой питомец. Выходной день.

*Мир вокруг меня.* Моя школа. Мои друзья. Моя малая родина (город, село).

*Родная страна и страны изучаемого языка.* Названия родной страны и страны/стран изучаемого языка; их столиц. Произведения детского фольклора. Литературные персонажи детских книг. Праздники родной страны и страны/стран изучаемого языка (Новый год, Рождество).

##### Коммуникативные умения

Говорение

Коммуникативные умения **диалогической** речи:

Ведение с опорой на речевые ситуации, ключевые слова и/или иллюстрации с соблюдением норм речевого этикета, принятых в стране/странах изучаемого языка:



- ✓ диалога этикетного характера: приветствие, начало и завершение разговора, знакомство с собеседником; поздравление с праздником; выражение благодарности за поздравление; извинение;
- ✓ диалога-расспроса: запрашивание интересующей информации; сообщение фактической информации, ответы на вопросы собеседника.

Коммуникативные умения **монологической** речи. Создание с опорой на ключевые слова, вопросы и/или иллюстрации устных монологических высказываний: описание предмета, реального человека или литературного персонажа; рассказ о себе, члене семьи, друге и т. д.

#### Аудирование

Понимание на слух речи учителя и одноклассников и вербальная/невербальная реакция на услышанное (при непосредственном общении).

Восприятие и понимание на слух учебных текстов, построенных на изученном языковом материале, в соответствии с поставленной коммуникативной задачей: с пониманием основного содержания, с пониманием запрашиваемой информации (при опосредованном общении).

Аудирование с пониманием основного содержания текста предполагает определение основной темы и главных фактов/событий в воспринимаемом на слух тексте с опорой на иллюстрации и с использованием языковой догадки.

Аудирование с пониманием запрашиваемой информации предполагает выделение из воспринимаемого на слух текста и понимание информации фактического характера (например, имя, возраст, любимое занятие, цвет и т. д.) с опорой на иллюстрации и с использованием языковой догадки.

Тексты для аудирования: диалог, высказывания собеседников в ситуациях повседневного общения, рассказ, сказка.

#### Смысловое чтение

Чтение вслух учебных текстов, построенных на изученном языковом материале, с соблюдением правил чтения и соответствующей интонацией; понимание прочитанного.

Тексты для чтения вслух: диалог, рассказ, сказка.

Чтение про себя учебных текстов, построенных на изученном языковом материале, с различной глубиной проникновения в их содержание в зависимости от поставленной коммуникативной задачи: с пониманием основного содержания, с пониманием запрашиваемой информации.

Чтение с пониманием основного содержания текста предполагает определение основной темы и главных фактов/событий в прочитанном тексте с опорой на иллюстрации и с использованием языковой догадки.

Чтение с пониманием запрашиваемой информации предполагает нахождение в прочитанном тексте и понимание запрашиваемой информации фактического характера с опорой на иллюстрации и с использованием языковой догадки.

Тексты для чтения про себя: диалог, рассказ, сказка, электронное сообщение личного характера.

#### Письмо

Овладение техникой письма (полупечатное написание букв, буквосочетаний, слов).

Воспроизведение речевых образцов, списывание текста; выписывание из текста слов, словосочетаний, предложений; вставка пропущенных букв в слово или слов в предложение, дописывание предложений в соответствии с решаемой учебной задачей. Заполнение простых формуляров с указанием личной информации (имя, фамилия, возраст, страна проживания) в соответствии с нормами, принятыми в стране/странах изучаемого языка.

Написание с опорой на образец коротких поздравлений с праздниками (с днём рождения, Новым годом).

#### Языковые знания и навыки

##### *Фонетическая сторона речи*

Буквы английского алфавита. Корректное название букв английского алфавита.

Нормы произношения: долгота и краткость гласных, отсутствие оглушения звонких согласных в конце слога или слова, отсутствие смягчения согласных перед гласными. Связующее “r” (there is/there).

Различение на слух и адекватное, без ошибок, ведущих к сбою в коммуникации, произнесение слов с соблюдением правильного ударения и фраз/предложений (повествовательного, побудительного и вопросительного: общий и специальный вопросы) с соблюдением их ритмико-

интонационных особенностей.

Правила чтения гласных в открытом и закрытом слоге в односложных словах; согласных; основных звукобуквенных сочетаний. Вычленение из слова некоторых звукобуквенных сочетаний при анализе изученных слов.

Чтение новых слов согласно основным правилам чтения английского языка.

Знаки английской транскрипции; отличие их от букв английского алфавита. Фонетически корректное озвучивание знаков транскрипции.

#### Графика, орфография и пунктуация

Графически корректное (полупечатное) написание букв английского алфавита в буквосочетаниях и словах. Правильное написание изученных слов.

Правильная расстановка знаков препинания: точки, вопросительного и восклицательного знаков в конце предложения; правильное использование апострофа в изученных сокращённых формах глагола-связки, вспомогательного и модального глаголов (например, I'm, isn't; don't, doesn't; can't), существительных в притяжательном падеже (Ann's).

#### Лексическая сторона речи

Распознавание и употребление в устной и письменной речи не менее 200 лексических единиц (слов, словосочетаний, речевых клише), обслуживающих ситуации общения в рамках тематического содержания речи для 2 класса.

Распознавание в устной и письменной речи интернациональных слов (doctor, film) с помощью языковой догадки.

#### Грамматическая сторона речи

Распознавание в письменном и звучащем тексте и употребление в устной и письменной речи: изученных морфологических форм и синтаксических конструкций английского языка.

Коммуникативные типы предложений: повествовательные (утвердительные, отрицательные), вопросительные (общий, специальный вопрос), побудительные (в утвердительной форме). Нераспространённые и распространённые простые предложения.

Предложения с начальным It (It's a red ball.).

Предложения с начальным There + to be в Present Simple Tense (There is a cat in the room. Is there a cat in the room? — Yes, there is./No, there isn't. There are four pens on the table. Are there four pens on the table? — Yes, there are./No, there aren't. How many pens are there on the table? — There are four pens.).

Предложения с простым глагольным сказуемым (They live in the country.), составным именным сказуемым (The box is small.) и составным глагольным сказуемым (I like to play with my cat. She can play the piano.).

Предложения с глаголом-связкой to be в Present Simple Tense (My father is a doctor. Is it a red ball? — Yes, it is./No, it isn't. )

Предложения с краткими глагольными формами (She can't swim. I don't like porridge.).

Побудительные предложения в утвердительной форме (Come in, please.).

Глаголы в Present Simple Tense в повествовательных (утвердительных и отрицательных) и вопросительных (общий и специальный вопросы) предложениях.

Глагольная конструкция have got (I've got a cat. He's/She's got a cat. Have you got a cat? — Yes, I have./No, I haven't. What have you got?).

Модальный глагол can: для выражения умения (I can play tennis.) и отсутствия умения (I can't play chess.); для получения разрешения (Can I go out?).

Определённый, неопределённый и нулевой артикли с именами существительными (наиболее распространённые случаи).

Существительные во множественном числе, образованные по правилу и исключения (a book — books; a man — men).

Личные местоимения (I, you, he/she/it, we, they). Притяжательные местоимения (my, your, his/her/its, our, their). Указательные местоимения (this — these).

Количественные числительные (1–12).

Вопросительные слова (who, what, how, where, how many). Предлоги места (in, on, near, under).

Союзы and и but (с однородными членами).

#### Социокультурные знания и умения



Знание и использование некоторых социокультурных элементов речевого поведенческого этикета, принятого в стране/ странах изучаемого языка в некоторых ситуациях общения: приветствие, прощание, знакомство, выражение благодарности, извинение, поздравление (с днём рождения, Новым годом, Рождеством).

Знание небольших произведений детского фольклора страны/стран изучаемого языка (рифмовки, стихи, песенки); персонажей детских книг.

Знание названий родной страны и страны/стран изучаемого языка и их столиц.

#### Компенсаторные умения

Использование при чтении и аудировании языковой догадки (умения понять значение незнакомого слова или новое значение знакомого слова по контексту).

Использование в качестве опоры при порождении собственных высказываний ключевых слов, вопросов; иллюстраций.

### **3 класс**

#### Тематическое содержание речи

*Мир моего «я».* Моя семья. Мой день рождения. Моя любимая еда. Мой день (распорядок дня).

*Мир моих увлечений.* Любимая игрушка, игра. Мой питомец. Любимые занятия. Любимая сказка. Выходной день. Каникулы.

*Мир вокруг меня.* Моя комната (квартира, дом). Моя школа. Мои друзья. Моя малая родина (город, село). Дикие и домашние животные. Погода. Времена года (месяцы).

*Родная страна и страны изучаемого языка.* Россия и страна/страны изучаемого языка. Их столицы, достопримечательности и интересные факты. Произведения детского фольклора. Литературные персонажи детских книг. Праздники родной страны и страны/стран изучаемого языка.

#### Коммуникативные умения

##### Говорение

Коммуникативные умения **диалогической** речи:

Ведение с опорой на речевые ситуации, ключевые слова и/или иллюстрации с соблюдением норм речевого этикета, принятых в стране/странах изучаемого языка:

- ✓ диалога этикетного характера: приветствие, начало и завершение разговора, знакомство с собеседником; поздравление с праздником; выражение благодарности за поздравление; извинение;
- ✓ диалога — побуждения к действию: приглашение собеседника к совместной деятельности, вежливое согласие/не согласие на предложение собеседника;
- ✓ диалога-расспроса: запрашивание интересующей информации; сообщение фактической информации, ответы на вопросы собеседника.

Коммуникативные умения **монологической** речи: Создание с опорой на ключевые слова, вопросы и/или иллюстрации устных монологических высказываний: описание предмета, реального человека или литературного персонажа; рассказ о себе, члене семьи, друге и т. д.

Пересказ с опорой на ключевые слова, вопросы и/или иллюстрации основного содержания прочитанного текста.

##### Аудирование

Понимание на слух речи учителя и одноклассников и вербальная/невербальная реакция на услышанное (при непосредственном общении).

Восприятие и понимание на слух учебных текстов, построенных на изученном языковом материале, в соответствии с поставленной коммуникативной задачей: с пониманием основного содержания, с пониманием запрашиваемой информации (при опосредованном общении).

Аудирование с пониманием основного содержания текста предполагает определение основной темы и главных фактов/событий в воспринимаемом на слух тексте с опорой на иллюстрации и с использованием языковой, в том числе контекстуальной, догадки.

Аудирование с пониманием запрашиваемой информации предполагает выделение из воспринимаемого на слух тексте и понимание информации фактического характера с опорой на иллюстрации и с использованием языковой, в том числе контекстуальной, догадки.

Тексты для аудирования: диалог, высказывания собеседников в ситуациях повседневного общения, рассказ, сказка.

##### Смысловое чтение

Чтение вслух учебных текстов, построенных на изученном языковом материале, с соблюдением правил чтения и соответствующей интонацией; понимание прочитанного.

Тексты для чтения вслух: диалог, рассказ, сказка.

Чтение про себя учебных текстов, построенных на изученном языковом материале, с различной глубиной проникновения в их содержание в зависимости от поставленной коммуникативной задачи: с пониманием основного содержания, с пониманием запрашиваемой информации.

Чтение с пониманием основного содержания текста предполагает определение основной темы и главных фактов/событий в прочитанном тексте с опорой и без опоры на иллюстрации и с использованием с использованием языковой, в том числе контекстуальной, догадки.

Чтение с пониманием запрашиваемой информации предполагает нахождение в прочитанном тексте и понимание запрашиваемой информации фактического характера с опорой и без опоры на иллюстрации, а также с использованием языковой, в том числе контекстуальной, догадки.

Тексты для чтения: диалог, рассказ, сказка, электронное сообщение личного характера.

### Письмо

Списывание текста; выписывание из текста слов, словосочетаний, предложений; вставка пропущенного слова в предложение в соответствии с решаемой коммуникативной/учебной задачей.

Создание подписей к картинкам, фотографиям с пояснением, что на них изображено.

Заполнение анкет и формуляров с указанием личной информации (имя, фамилия, возраст, страна проживания, любимые занятия) в соответствии с нормами, принятыми в стране/странах изучаемого языка.

Написание с опорой на образец поздравлений с праздниками (с днём рождения, Новым годом, Рождеством) с выражением пожеланий.

### Языковые знания и навыки

#### *Фонетическая сторона речи*

Буквы английского алфавита. Фонетически корректное озвучивание букв английского алфавита.

Нормы произношения: долгота и краткость гласных, правильное отсутствие оглушения звонких согласных в конце слога или слова, отсутствие смягчения согласных перед гласными. Связующее “r” (there is/there are).

Ритмикоинтонационные особенности повествовательного, побудительного и вопросительного (общий и специальный вопрос) предложений.

Различение на слух и адекватное, без ошибок произнесение слов с соблюдением правильного ударения и фраз/предложений с соблюдением их ритмико-интонационных особенностей. Чтение гласных в открытом и закрытом слоге в односложных словах, чтения гласных в третьем типе слога (гласная + r); согласных, основных звукобуквенных сочетаний, в частности сложных сочетаний букв (например, tion, ight) в односложных,

двусложных и многосложных словах.

Вычленение некоторых звукобуквенных сочетаний при анализе изученных слов.

Чтение новых слов согласно основным правилам чтения с использованием полной или частичной транскрипции.

Знаки английской транскрипции; отличие их от букв английского алфавита. Фонетически корректное озвучивание знаков транскрипции.

### Графика, орфография и пунктуация

Правильное написание изученных слов.

Правильная расстановка знаков препинания: точки, вопросительного и восклицательного знаков в конце предложения; правильное использование знака апострофа в сокращённых формах глагола-связки, вспомогательного и модального глаголов, существительных в притяжательном падеже.

### Лексическая сторона речи

Распознавание в письменном и звучащем тексте и употребление в устной и письменной речи не менее 350 лексических единиц (слов, словосочетаний, речевых клише), обслуживающих ситуации общения в рамках тематического содержания речи для 3 класса, включая 200 лексических единиц, усвоенных на первом году обучения.

Распознавание и употребление в устной и письменной речи слов, образованных с использованием основных способов словообразования: аффиксации (образование числительных с

помощью суффиксов -teen, -ty, -th) и словосложения (sportsman).

Распознавание в устной и письменной речи интернациональных слов (doctor, film) с помощью языковой догадки.

#### Грамматическая сторона речи

Распознавание в письменном и звучащем тексте и употребление в устной и письменной речи родственных слов с использованием основных способов словообразования: аффиксации (суффиксы числительных -teen, -ty, -th) и словосложения (football, snowman)

Предложения с начальным There + to be в Past Simple Tense (There was an old house near the river.).

Побудительные предложения в отрицательной (Don't talk, please.) форме.

Правильные и неправильные глаголы в Past Simple Tense в повествовательных (утвердительных и отрицательных) и вопросительных (общий и специальный вопросы) предложениях.

Конструкция I'd like to ... (I'd like to read this book.).

Конструкции с глаголами на -ing: to like/enjoy doing smth (I like riding my bike.).

Существительные в притяжательном падеже (Possessive Case; Ann's dress, children's toys, boys' books).

Слова, выражающие количество с исчисляемыми и неисчисляемыми существительными (much/many/a lot of).

Личные местоимения в объектном (me, you, him/her/it, us, them) падеже. Указательные местоимения (this — these; that — those). Неопределённые местоимения (some/any) в повествовательных и вопросительных предложениях (Have you got any friends? — Yes, I've got some.).

Наречия частотности (usually, often).

Количественные числительные (13—100). Порядковые числительные (1—30).

Вопросительные слова (when, whose, why).

Предлоги места (next to, in front of, behind), направления (to), времени (at, in, on в выражениях at 5 o'clock, in the morning, on Monday).

#### Социокультурные знания и умения

Знание и использование некоторых социокультурных элементов речевого поведенческого этикета, принятого в стране/ странах изучаемого языка, в некоторых ситуациях общения: приветствие, прощание, знакомство, выражение благодарности, извинение, поздравление с днём рождения, Новым годом, Рождеством.

Знание произведений детского фольклора (рифмовок, стихов, песенок), персонажей детских книг.

Краткое представление своей страны и страны/стран изучаемого языка (названия родной страны и страны/стран изучаемого языка и их столиц, название родного города/села; цвета национальных флагов).

#### Компенсаторные умения

Использование при чтении и аудировании языковой, в том числе контекстуальной, догадки.

Использование в качестве опоры при порождении собственных высказываний ключевых слов, вопросов; иллюстраций.

Игнорирование информации, не являющейся необходимой для понимания основного содержания прочитанного/прослушанного текста или для нахождения в тексте запрашиваемой информации.

### **4 класс**

#### Тематическое содержание речи

*Мир моего «я».* Моя семья. Мой день рождения, подарки. Моя любимая еда. Мой день (распорядок дня, домашние обязанности).

*Мир моих увлечений.* Любимая игрушка, игра. Мой питомец. Любимые занятия. Занятия спортом. Любимая сказка/ история/рассказ. Выходной день. Каникулы.

*Мир вокруг меня.* Моя комната (квартира, дом), предметы мебели и интерьера. Моя школа, любимые учебные предметы. Мои друзья, их внешность и черты характера. Моя малая родина (город, село). Путешествия. Дикие и домашние животные. Погода. Времена года (месяцы). Покупки.

*Родная страна и страны изучаемого языка.* Россия и страна/страны изучаемого языка. Их столицы, основные достопримечательности и интересные факты. Произведения детского фольклора. Литературные персонажи детских книг. Праздники родной страны и страны/стран изучаемого языка.

### Коммуникативные умения

#### Говорение

Коммуникативные умения **диалогической** речи:

Ведение с опорой на речевые ситуации, ключевые слова и/или иллюстрации с соблюдением норм речевого этикета, принятых в стране/странах изучаемого языка:

диалога этикетного характера: приветствие, ответ на приветствие; завершение разговора (в том числе по телефону), прощание; знакомство с собеседником; поздравление с праздником, выражение благодарности за поздравление; выражение извинения;

диалога — побуждения к действию: обращение к собеседнику с просьбой, вежливое согласие выполнить просьбу; приглашение собеседника к совместной деятельности, вежливое согласие/несогласие на предложение собеседника;

диалога-расспроса: запрашивание интересующей информации; сообщение фактической информации, ответы на вопросы собеседника.

Коммуникативные умения **монологической** речи. Создание с опорой на ключевые слова, вопросы и/или иллюстрации устных монологических высказываний: описание предмета, внешности и одежды, черт характера реального человека или литературного персонажа; рассказ/сообщение (повествование) с опорой на ключевые слова, вопросы и/или иллюстрации.

Создание устных монологических высказываний в рамках тематического содержания речи по образцу (с выражением своего отношения к предмету речи).

Пересказ основного содержания прочитанного текста с опорой на ключевые слова, вопросы, план и/или иллюстрации.

Краткое устное изложение результатов выполненного несложного проектного задания.

#### Аудирование

Коммуникативные умения аудирования.

Понимание на слух речи учителя и одноклассников и вербальная/невербальная реакция на услышанное (при непосредственном общении).

Восприятие и понимание на слух учебных и адаптированных аутентичных текстов, построенных на изученном языковом материале, в соответствии с поставленной коммуникативной задачей: с пониманием основного содержания, с пониманием запрашиваемой информации (при опосредованном общении).

Аудирование с пониманием основного содержания текста предполагает умение определять основную тему и главные факты/события в воспринимаемом на слух тексте с опорой и без опоры на иллюстрации и с использованием языковой, в том числе контекстуальной, догадки.

Аудирование с пониманием запрашиваемой информации предполагает умение выделять запрашиваемую информацию фактического характера с опорой и без опоры на иллюстрации, а также с использованием языковой, в том числе контекстуальной, догадки.

Тексты для аудирования: диалог, высказывания собеседников в ситуациях повседневного общения, рассказ, сказка, сообщение информационного характера.

#### Смысловое чтение

Чтение вслух учебных текстов с соблюдением правил чтения и соответствующей интонацией, понимание прочитанного.

Тексты для чтения вслух: диалог, рассказ, сказка.

Чтение про себя учебных текстов, построенных на изученном языковом материале, с различной глубиной проникновения в их содержание в зависимости от поставленной коммуникативной задачи: с пониманием основного содержания, с пониманием запрашиваемой информации.

Чтение с пониманием основного содержания текста предполагает определение основной темы и главных фактов/событий в прочитанном тексте с опорой и без опоры на иллюстрации, с использованием языковой, в том числе контекстуальной, догадки. Чтение с пониманием запрашиваемой информации предполагает нахождение в прочитанном тексте и понимание запрашиваемой информации фактического характера с опорой и без опоры на иллюстрации, с

использованием языковой, в том числе контекстуальной, догадки.

Смысловое чтение про себя учебных и адаптированных аутентичных текстов, содержащих отдельные незнакомые слова, понимание основного содержания (тема, главная мысль, главные факты/события) текста с опорой и без опоры на иллюстрации и с использованием языковой догадки, в том числе контекстуальной.

Прогнозирование содержания текста на основе заголовка Чтение несплошных текстов (таблиц, диаграмм) и понимание представленной в них информации.

Тексты для чтения: диалог, рассказ, сказка, электронное сообщение личного характера, текст научно-популярного характера, стихотворение.

#### Письмо

Выписывание из текста слов, словосочетаний, предложений; вставка пропущенных букв в слово или слов в предложение в соответствии с решаемой коммуникативной/учебной задачей.

Заполнение простых анкет и формуляров с указанием личной информации (имя, фамилия, возраст, место жительства (страна проживания, город), любимые занятия) в соответствии с нормами, принятыми в стране/странах изучаемого языка.

Написание с опорой на образец поздравления с праздниками (с днём рождения, Новым годом, Рождеством) с выражением пожеланий.

Написание электронного сообщения личного характера с опорой на образец.

#### Языковые знания и навыки

##### Фонетическая сторона речи

Нормы произношения: долгота и краткость гласных, отсутствие оглушения звонких согласных в конце слога или слова, отсутствие смягчения согласных перед гласными. Связующее “r” (there is/there are).

Ритмико-интонационные особенности повествовательного, побудительного и вопросительного (общий и специальный вопрос) предложений.

Различение на слух и адекватное, без ошибок, ведущих к сбою в коммуникации, произнесение слов с соблюдением правильного ударения и фраз с соблюдением их ритмико-интонационных особенностей, в том числе соблюдение правила отсутствия ударения на служебных словах; интонации перечисления.

Правила чтения: гласных в открытом и закрытом слоге в односложных словах, гласных в третьем типе слога (гласная + r); согласных; основных звукобуквенных сочетаний, в частности сложных сочетаний букв (например, tion, ight) в односложных, двусложных и многосложных словах.

Вычленение некоторых звукобуквенных сочетаний при анализе изученных слов.

Чтение новых слов согласно основным правилам чтения с использованием полной или частичной транскрипции, по аналогии.

Знаки английской транскрипции; отличие их от букв английского алфавита. Фонетически корректное озвучивание знаков транскрипции.

##### Графика, орфография и пунктуация

Правильное написание изученных слов. Правильная расстановка знаков препинания: точки, вопросительного и восклицательного знака в конце предложения; запятой при обращении и перечислении; правильное использование знака апострофа в сокращённых формах глагола-связки, вспомогательного и модального глаголов, существительных в притяжательном падеже (Possessive Case).

##### Лексическая сторона речи

Распознавание в письменном и звучащем тексте и употребление в устной и письменной речи не менее 500 лексических единиц (слов, словосочетаний, речевых клише), обслуживающих ситуации общения в рамках тематического содержания речи для 4 класса, включая 350 лексических единиц, усвоенных в предыдущие два года обучения.

Распознавание и образование в устной и письменной речи родственных слов с использованием основных способов словообразования: аффиксации (образование существительных с помощью суффиксов -er/-or, -ist (worker, actor, artist) и конверсии (to play — a play).

Использование языковой догадки для распознавания интернациональных слов (pilot, film).

##### Грамматическая сторона речи

Распознавание в письменном и звучащем тексте и употребление в устной и письменной речи изученных морфологических форм и синтаксических конструкций английского языка.

Глаголы в Present/Past Simple Tense, Present Continuous Tense в повествовательных (утвердительных и отрицательных) и вопросительных (общий и специальный вопросы) предложениях.

Модальные глаголы must и have to.

Конструкция to be going to и Future Simple Tense для выражения будущего действия (I am going to have my birthday party on Saturday. Wait, I'll help you.).

Отрицательное местоимение no.

Степени сравнения прилагательных (формы, образованные по правилу и исключения: good — better — (the) best, bad — worse — (the) worst.

Наречия времени.

Обозначение даты и года. Обозначение времени (5 o'clock; 3 am, 2 pm).

Социокультурные знания и умения

Знание и использование некоторых социокультурных элементов речевого поведенческого этикета, принятого в стране/ странах изучаемого языка, в некоторых ситуациях общения: приветствие, прощание, знакомство, выражение благодарности, извинение, поздравление с днём рождения, Новым годом, Рождеством, разговор по телефону).

Знание произведений детского фольклора (рифмовок, стихов, песенок), персонажей детских книг.

Краткое представление своей страны и страны/стран изучаемого языка на (названия стран и их столиц, название родного города/села; цвета национальных флагов; основные достопримечательности).

Компенсаторные умения

Использование при чтении и аудировании языковой догадки (умения понять значение незнакомого слова или новое значение знакомого слова из контекста).

Использование в качестве опоры при порождении собственных высказываний ключевых слов, вопросов; картинок, фотографий.

Прогнозирование содержания текста для чтения на основе заголовка.

Игнорирование информации, не являющейся необходимой для понимания основного содержания, прочитанного/прослушанного текста или для нахождения в тексте запрашиваемой информации.

### **Планируемые результаты освоения программы учебного предмета «Иностранный (английский) язык» на уровне начального общего образования**

В результате изучения иностранного языка в начальной школе у обучающегося будут сформированы личностные, метапредметные и предметные результаты, обеспечивающие выполнение ФГОС НОО и его успешное дальнейшее образование.

#### **ЛИЧНОСТНЫЕ РЕЗУЛЬТАТЫ**

Личностные результаты освоения программы начального общего образования достигаются в единстве учебной и воспитательной деятельности Организации в соответствии с традиционными российскими социокультурными и духовно-нравственными ценностями, принятыми в обществе правилами и нормами поведения и способствуют процессам самопознания, самовоспитания и саморазвития, формирования внутренней позиции личности.

Личностные результаты освоения программы начального общего образования должны отражать готовность обучающихся руководствоваться ценностями и приобретение первоначального опыта деятельности на их основе, в том числе в части:

#### Гражданско-патриотического воспитания:

- ✓ становление ценностного отношения к своей Родине — России;
- ✓ осознание своей этнокультурной и российской гражданской идентичности;
- ✓ сопричастность к прошлому, настоящему и будущему своей страны и родного края;
- ✓ уважение к своему и другим народам;

- ✓ первоначальные представления о человеке как члене общества, о правах и ответственности, уважении и достоинстве человека, о нравственно-этических нормах поведения и правилах межличностных отношений.

#### Духовно-нравственного воспитания:

- ✓ признание индивидуальности каждого человека;
- ✓ проявление сопереживания, уважения и доброжелательности;
- ✓ неприятие любых форм поведения, направленных на причинение физического и морального вреда другим людям.

#### Эстетического воспитания:

- ✓ уважительное отношение и интерес к художественной культуре, восприимчивость к разным видам искусства, традициям и творчеству своего и других народов;
- ✓ стремление к самовыражению в разных видах художественной деятельности.

#### Физического воспитания, формирования культуры здоровья и эмоционального благополучия:

- ✓ соблюдение правил здорового и безопасного (для себя и других людей) образа жизни в окружающей среде (в том числе информационной);
- ✓ бережное отношение к физическому и психическому здоровью.

#### Трудового воспитания:

- ✓ осознание ценности труда в жизни человека и общества, ответственное потребление и бережное отношение к результатам труда, навыки участия в различных видах трудовой деятельности, интерес к различным профессиям

#### Экологического воспитания:

- ✓ бережное отношение к природе;
- ✓ неприятие действий, приносящих ей вред.

#### Ценности научного познания:

- ✓ первоначальные представления о научной картине мира;
- ✓ познавательные интересы, активность, инициативность, любознательность и самостоятельность в познании.

### **Метапредметные результаты**

Метапредметные результаты освоения программы начального общего образования должны отражать:

Овладение универсальными учебными **познавательными** действиями:

*базовые логические действия:*

- ✓ сравнивать объекты, устанавливать основания для сравнения, устанавливать аналогии;
- ✓ объединять части объекта (объекты) по определённому признаку;
- ✓ определять существенный признак для классификации, классифицировать предложенные объекты;
- ✓ находить закономерности и противоречия в рассматриваемых фактах, данных и наблюдениях на основе предложенного педагогическим работником алгоритма;
- ✓ выявлять недостаток информации для решения учебной (практической) задачи на основе предложенного алгоритма;
- ✓ устанавливать причинно-следственные связи в ситуациях, поддающихся непосредственному наблюдению или знакомых по опыту, делать выводы;

*базовые исследовательские действия:*

- ✓ определять разрыв между реальным и желательным состоянием объекта (ситуации) на основе предложенных педагогическим работником вопросов;
- ✓ с помощью педагогического работника формулировать цель, планировать изменения объекта, ситуации;
- ✓ сравнивать несколько вариантов решения задачи, выбирать наиболее подходящий (на основе предложенных критериев);
- ✓ проводить по предложенному плану опыт, несложное исследование по установлению особенностей объекта изучения и связей между объектами (часть целое, причина следствие);
- ✓ формулировать выводы и подкреплять их доказательствами на основе результатов проведенного наблюдения (опыта, измерения, классификации, сравнения, исследования);
- ✓ прогнозировать возможное развитие процессов, событий и их последствия в аналогичных или сходных ситуациях;

*работа с информацией:*

- ✓ выбирать источник получения информации;
- ✓ согласно заданному алгоритму находить в предложенном источнике информацию, представленную в явном виде;
- ✓ распознавать достоверную и недостоверную информацию самостоятельно или на основании предложенного педагогическим работником способа её проверки;
- ✓ соблюдать с помощью взрослых (педагогических работников, родителей (законных представителей) несовершеннолетних обучающихся) правила информационной безопасности при поиске информации в сети Интернет;
- ✓ анализировать и создавать текстовую, видео, графическую, звуковую, информацию в соответствии с учебной задачей;
- ✓ самостоятельно создавать схемы, таблицы для представления информации.

Овладение универсальными учебными **коммуникативными** действиями:

*общение:*

- ✓ воспринимать и формулировать суждения, выражать эмоции в соответствии с целями и условиями общения в знакомой среде;
- ✓ проявлять уважительное отношение к собеседнику, соблюдать правила ведения диалога и дискуссии;
- ✓ признавать возможность существования разных точек зрения;
- ✓ корректно и аргументированно высказывать своё мнение;
- ✓ строить речевое высказывание в соответствии с поставленной задачей;
- ✓ создавать устные и письменные тексты (описание, рассуждение, повествование);
- ✓ готовить небольшие публичные выступления;
- ✓ подбирать иллюстративный материал (рисунки, фото, плакаты) к тексту выступления;

*совместная деятельность:*

- ✓ формулировать краткосрочные и долгосрочные цели (индивидуальные с учётом участия в коллективных задачах) в стандартной (типовой) ситуации на основе предложенного формата планирования, распределения промежуточных шагов и сроков;
- ✓ принимать цель совместной деятельности, коллективно строить действия по её достижению: распределять роли, договариваться, обсуждать процесс и результат совместной работы;
- ✓ проявлять готовность руководить, выполнять поручения, подчиняться;
- ✓ ответственно выполнять свою часть работы;
- ✓ оценивать свой вклад в общий результат;
- ✓ выполнять совместные проектные задания с опорой на предложенные образцы.

Овладение универсальными учебными **регулятивными** действиями:

*самоорганизация:*

- ✓ планировать действия по решению учебной задачи для получения результата;
- ✓ выстраивать последовательность выбранных действий;

*самоконтроль:*

- ✓ устанавливать причины успеха/неудач учебной деятельности;
- ✓ корректировать свои учебные действия для преодоления ошибок.

## **ПРЕДМЕТНЫЕ РЕЗУЛЬТАТЫ**

Предметные результаты по учебному предмету «Иностранный (английский) язык» предметной области «Иностранный язык» ориентированы на применение знаний, умений и навыков в типичных учебных ситуациях и реальных жизненных условиях, отражать сформированность иноязычной коммуникативной компетенции на элементарном уровне в совокупности её составляющих — речевой, языковой, социокультурной, компенсаторной, метапредметной (учебно-познавательной).

### **2 класс**

#### **Коммуникативные умения**

*Говорение*

- ✓ вести разные виды диалогов (диалог этикетного характера, диалог-расспрос) в стандартных ситуациях неофициального общения, используя вербальные и/или зрительные опоры в рамках изучаемой тематики с соблюдением норм речевого



- ✓ этикета, принятого в стране/странах изучаемого языка (не менее 3 реплик со стороны каждого собеседника);
- ✓ создавать устные связные монологические высказывания объёмом не менее 3 фраз в рамках изучаемой тематики с опорой на картинки, фотографии и/или ключевые слова, вопросы.

#### *Аудирование*

- ✓ воспринимать на слух и понимать речь учителя и одноклассников;  
воспринимать на слух и понимать учебные тексты, построенные на изученном языковом материале, с разной глубиной проникновения в их содержание в зависимости от поставленной коммуникативной задачи: с пониманием основного содержания, с пониманием запрашиваемой информации фактического характера, используя зрительные опоры и языковую догадку (время звучания текста/текстов для аудирования — до 40 секунд).

#### *Смысловое чтение*

- ✓ читать вслух учебные тексты объёмом до 60 слов, построенные на изученном языковом материале, с соблюдением правил чтения и соответствующей интонации, демонстрируя понимание прочитанного;
- ✓ читать про себя и понимать учебные тексты, построенные на изученном языковом материале, с различной глубиной проникновения в их содержание в зависимости от поставленной коммуникативной задачи: с пониманием основного содержания, с пониманием запрашиваемой информации, используя зрительные опоры и языковую догадку (объём текста для чтения — до 80 слов).

#### *Письмо*

- ✓ заполнять простые формуляры, сообщая о себе основные сведения, в соответствии с нормами, принятыми в стране/странах изучаемого языка;
- ✓ писать с опорой на образец короткие поздравления с праздниками (с днём рождения, Новым годом).

### **Языковые знания и навыки**

#### *Фонетическая сторона речи*

- ✓ знать буквы алфавита английского языка в правильной последовательности, фонетически корректно их озвучивать и графически корректно воспроизводить (полупечатное написание букв, буквосочетаний, слов);
- ✓ применять правила чтения гласных в открытом и закрытом слоге в односложных словах, вычленять некоторые звукобуквенные сочетания при анализе знакомых слов; озвучивать транскрипционные знаки, отличать их от букв;
- ✓ читать новые слова согласно основным правилам чтения;
- ✓ различать на слух и правильно произносить слова и фразы/ предложения с соблюдением их ритмико-интонационных особенностей.

#### *Графика, орфография и пунктуация*

- ✓ правильно писать изученные слова;
- ✓ заполнять пропуски словами; дописывать предложения;
- ✓ правильно расставлять знаки препинания (точка, вопросительный и восклицательный знаки в конце предложения) и использовать знак апострофа в сокращённых формах глагола-связки, вспомогательного и модального глаголов.

#### *Лексическая сторона речи*

- ✓ распознавать и употреблять в устной и письменной речи не менее 200 лексических единиц (слов, словосочетаний, речевых клише), обслуживающих ситуации общения в рамках тематики, предусмотренной на первом году обучения;
- ✓ использовать языковую догадку в распознавании интернациональных слов.

#### *Грамматическая сторона речи*

- ✓ распознавать и употреблять в устной и письменной речи различные коммуникативные типы предложений: повествовательные (утвердительные, отрицательные), вопросительные (общий, специальный, вопросы), побудительные (в утвердительной форме);
- ✓ распознавать и употреблять нераспространённые и распространённые простые предложения;
- ✓ распознавать и употреблять в устной и письменной речи предложения с начальным It;

- ✓ распознавать и употреблять в устной и письменной речи предложения с начальным *There + to be* в Present Simple Tense;
- ✓ распознавать и употреблять в устной и письменной речи простые предложения с простым глагольным сказуемым (*He speaks English.*);
- ✓ распознавать и употреблять в устной и письменной речи предложения с составным глагольным сказуемым (*I want to dance. She can skate well.*);
- ✓ распознавать и употреблять в устной и письменной речи предложения с глаголом-связкой *to be* в Present Simple Tense в составе таких фраз, как *I'm Dima, I'm eight. I'm fine. I'm sorry. It's... Is it...? What's ...?*;
- ✓ распознавать и употреблять в устной и письменной речи предложения с краткими глагольными формами;
- ✓ распознавать и употреблять в устной и письменной речи повелительное наклонение: побудительные предложения в утвердительной форме (*Come in, please.*);
- ✓ распознавать и употреблять в устной и письменной речи настоящее простое время (Present Simple Tense) в повествовательных (утвердительных и отрицательных) и вопросительных (общий и специальный вопрос) предложениях;
- ✓ распознавать и употреблять в устной и письменной речи глагольную конструкцию *have got* (*I've got ... Have you got ...?*);
- ✓ распознавать и употреблять в устной и письменной речи модальный глагол *can/can't* для выражения умения (*I can ride a bike.*) и отсутствия умения (*I can't ride a bike.*); *can* для получения разрешения (*Can I go out?*);
- ✓ распознавать и употреблять в устной и письменной речи неопределённый, определённый и нулевой артикль с существительными (наиболее распространённые случаи употребления);
- ✓ распознавать и употреблять в устной и письменной речи множественное число существительных, образованное по правилам и исключения: *a pen — pens; a man — men*;
- ✓ распознавать и употреблять в устной и письменной речи личные и притяжательные местоимения;
- ✓ распознавать и употреблять в устной и письменной речи указательные местоимения *this — these*;
- ✓ распознавать и употреблять в устной и письменной речи количественные числительные (1—12);
- ✓ распознавать и употреблять в устной и письменной речи вопросительные слова *who, what, how, where, how many*;
- ✓ распознавать и употреблять в устной и письменной речи предлоги места *on, in, near, under*;
- ✓ распознавать и употреблять в устной и письменной речи союзы *and* и *but* (при однородных членах).

### **Социокультурные знания и умения**

- ✓ владеть отдельными социокультурными элементами речевого поведенческого этикета, принятыми в англоязычной среде, в некоторых ситуациях общения: приветствие, прощание, знакомство, выражение благодарности, извинение, поздравление с днём рождения, Новым годом, Рождеством;
- ✓ знать названия родной страны и страны/стран изучаемого языка и их столиц.

### **3 класс**

#### **Коммуникативные умения**

##### *Говорение*

- ✓ вести разные виды диалогов (диалог этикетного характера, диалог-побуждение, диалог-расспрос) в стандартных ситуациях неофициального общения, с вербальными и/или зрительными опорами в рамках изучаемой тематики с соблюдением норм речевого этикета, принятого в стране/странах изучаемого языка (не менее 4 реплик со стороны каждого собеседника);
- ✓ создавать устные связные монологические высказывания (описание; повествование/рассказ) в рамках изучаемой тематики объёмом не менее 4 фраз с вербальными и/или зрительными опорами;
- ✓ передавать основное содержание прочитанного текста с вербальными и/или зрительными опорами (объём монологического высказывания — не менее 4 фраз).

##### *Аудирование*

- ✓ воспринимать на слух и понимать речь учителя и одноклассников вербально/невербально реагировать на услышанное;
- ✓ воспринимать на слух и понимать учебные тексты, построенные на изученном языковом материале, с разной глубиной проникновения в их содержание в зависимости от поставленной коммуникативной задачи: с пониманием основного содержания, с пониманием запрашиваемой информации фактического характера, со зрительной опорой и с использованием языковой, в том числе контекстуальной, догадки (время звучания текста/текстов для аудирования — до 1 минуты).

#### *Смысловое чтение*

- ✓ читать вслух учебные тексты объёмом до 70 слов, построенные на изученном языковом материале, с соблюдением правил чтения и соответствующей интонацией, демонстрируя понимание прочитанного;
- ✓ читать про себя и понимать учебные тексты, содержащие отдельные незнакомые слова, с различной глубиной проникновения в их содержание в зависимости от поставленной коммуникативной задачи: с пониманием основного содержания, с пониманием запрашиваемой информации, со зрительной опорой и без опоры, а также с использованием языковой, в том числе контекстуальной, догадки (объём текста/текстов для чтения — до 130 слов).

#### *Письмо*

- ✓ заполнять анкеты и формуляры с указанием личной информации: имя, фамилия, возраст, страна проживания, любимые занятия и т. д.;
- ✓ писать с опорой на образец поздравления с днем рождения, Новым годом, Рождеством с выражением пожеланий;
- ✓ создавать подписи к иллюстрациям с пояснением, что на них изображено.

#### **Языковые знания и навыки**

##### *Фонетическая сторона речи*

- ✓ применять правила чтения гласных в третьем типе слога (гласная + r);
- ✓ применять правила чтения сложных сочетаний букв (например, -tion, -ight) в односложных, двусложных и многосложных словах (international, night);
- ✓ читать новые слова согласно основным правилам чтения;
- ✓ различать на слух и правильно произносить слова и фразы/ предложения с соблюдением их ритмико-интонационных особенностей.

##### *Графика, орфография и пунктуация*

- ✓ правильно писать изученные слова;
- ✓ правильно расставлять знаки препинания (точка, вопросительный и восклицательный знаки в конце предложения, апостроф).

##### *Лексическая сторона речи*

- ✓ распознавать и употреблять в устной и письменной речи не менее 350 лексических единиц (слов, словосочетаний, речевых клише), включая 200 лексических единиц, освоенных на первом году обучения;
- ✓ распознавать и образовывать родственные слова с использованием основных способов словообразования: аффиксации (суффиксы числительных -teen, -ty, -th) и словосложения (football, snowman).

##### *Грамматическая сторона речи*

- ✓ распознавать и употреблять в устной и письменной речи побудительные предложения в отрицательной форме (Don't talk, please.);
- ✓ распознавать и употреблять в устной и письменной речи предложения с начальным There + to be в Past Simple Tense (There was a bridge across the river. There were mountains in the south.);
- ✓ распознавать и употреблять в устной и письменной речи конструкции с глаголами на -ing: to like/enjoy doing something;
- ✓ распознавать и употреблять в устной и письменной речи конструкцию I'd like to ...;
- ✓ распознавать и употреблять в устной и письменной речи правильные и неправильные глаголы в Past Simple Tense в повествовательных (утвердительных и отрицательных) и вопросительных (общий и специальный вопрос) предложениях;

- ✓ распознавать и употреблять в устной и письменной речи существительные в притяжательном падеже (Possessive Case);
- ✓ распознавать и употреблять в устной и письменной речи слова, выражающие количество с исчисляемыми и неисчисляемыми существительными (much/many/a lot of);
- ✓ распознавать и употреблять в устной и письменной речи наречия частотности usually, often;
- ✓ распознавать и употреблять в устной и письменной речи личные местоимения в объектном падеже;
- ✓ распознавать и употреблять в устной и письменной речи указательные местоимения that — those;
- ✓ распознавать и употреблять в устной и письменной речи неопределённые местоимения some/any в повествовательных и вопросительных предложениях;
- ✓ распознавать и употреблять в устной и письменной речи вопросительные слова when, whose, why;
- ✓ распознавать и употреблять в устной и письменной речи количественные числительные (13-100);
- ✓ распознавать и употреблять в устной и письменной речи порядковые числительные (1-30);
- ✓ распознавать и употреблять в устной и письменной речи предлог направления движения to (We went to Moscow last year.);
- ✓ распознавать и употреблять в устной и письменной речи предлоги места next to, in front of, behind;
- ✓ распознавать и употреблять в устной и письменной речи предлоги времени: at, in, on в выражениях at 4 o'clock, in the morning, on Monday.

### **Социокультурные знания и умения**

- ✓ владеть социокультурными элементами речевого поведенческого этикета, принятыми в англоязычной среде, в некоторых ситуациях общения (приветствие, прощание, знакомство, просьба, выражение благодарности, извинение, поздравление с днём рождения, Новым годом, Рождеством);
- ✓ кратко представлять свою страну и страну/страны изучаемого языка на английском языке.

#### *4 класс*

### **Коммуникативные умения**

#### *Говорение*

- ✓ вести разные виды диалогов (диалог этикетного характера, диалог-побуждение, диалог-расспрос) на основе вербальных и/или зрительных опор с соблюдением норм речевого этикета, принятого в стране/странах изучаемого языка (не менее 4—5 реплик со стороны каждого собеседника);
- ✓ вести диалог — разговор по телефону с опорой на картинки, фотографии и/или ключевые слова в стандартных ситуациях неофициального общения с соблюдением норм речевого этикета в объёме не менее 4—5 реплик со стороны каждого собеседника;
- ✓ создавать устные связные монологические высказывания (описание, рассуждение; повествование/сообщение) с вербальными и/или зрительными опорами в рамках тематического содержания речи для 4 класса (объём монологического высказывания — не менее 4-5 фраз);
- ✓ создавать устные связные монологические высказывания по образцу; выражать своё отношение к предмету речи;
- ✓ передавать основное содержание прочитанного текста с вербальными и/или зрительными опорами в объёме не менее 4—5 фраз.
- ✓ представлять результаты выполненной проектной работы, в том числе подбирая иллюстративный материал (рисунки, фото) к тексту выступления, в объёме не менее 4-5 фраз.

#### *Аудирование*

- ✓ воспринимать на слух и понимать речь учителя и одноклассников, вербально/невербально реагировать на услышанное;
- ✓ воспринимать на слух и понимать учебные и адаптированные аутентичные тексты, построенные на изученном языковом материале, с разной глубиной проникновения в их содержание в зависимости от поставленной коммуникативной задачи: с пониманием основного содержания, с пониманием запрашиваемой информации фактического характера со зрительной опорой и с использованием языковой, в том числе контекстуальной, догадки (время звучания текста/текстов для аудирования — до 1 минуты).

### *Смысловое чтение*

- ✓ читать вслух учебные тексты объемом до 70 слов, построенные на изученном языковом материале, с соблюдением правил чтения и соответствующей интонацией, демонстрируя понимание прочитанного;
- ✓ читать про себя тексты, содержащие отдельные незнакомые слова, с различной глубиной проникновения в их содержание в зависимости от поставленной коммуникативной задачи: с пониманием основного содержания, с пониманием запрашиваемой информации, со зрительной опорой и без опоры, с использованием языковой, в том числе контекстуальной, догадки (объем текста/текстов для чтения — до 160 слов);
- ✓ прогнозировать содержание текста на основе заголовка;
- ✓ читать про себя несплошные тексты (таблицы, диаграммы и т. д.) и понимать представленную в них информацию.

### *Письмо*

- ✓ заполнять анкеты и формуляры с указанием личной информации: имя, фамилия, возраст, место жительства (страна проживания, город), любимые занятия и т. д.;
- ✓ писать с опорой на образец поздравления с днем рождения, Новым годом, Рождеством с выражением пожеланий;
- ✓ писать с опорой на образец электронное сообщение личного характера (объем сообщения — до 50 слов).

### **Языковые знания и навыки**

#### *Фонетическая сторона речи*

- ✓ читать новые слова согласно основным правилам чтения;
- ✓ различать на слух и правильно произносить слова и фразы/ предложения с соблюдением их ритмико-интонационных особенностей.

#### *Графика, орфография и пунктуация*

- ✓ правильно писать изученные слова;
- ✓ правильно расставлять знаки препинания (точка, вопросительный и восклицательный знаки в конце предложения, апостроф, запятая при перечислении).

#### *Лексическая сторона речи*

- ✓ распознавать и употреблять в устной и письменной речи не менее 500 лексических единиц (слов, словосочетаний, речевых клише), включая 350 лексических единиц, освоенных в предшествующие годы обучения;
- ✓ распознавать и образовывать родственные слова с использованием основных способов словообразования: аффиксации (суффиксы -er/-or, -ist: teacher, actor, artist), словосложения (blackboard), конверсии (to play — a play).

#### *Грамматическая сторона речи*

- ✓ распознавать и употреблять в устной и письменной речи Present Continuous Tense в повествовательных (утвердительных и отрицательных), вопросительных (общий и специальный вопрос) предложениях;
- ✓ распознавать и употреблять в устной и письменной речи конструкцию to be going to и Future Simple Tense для выражения будущего действия;
- ✓ распознавать и употреблять в устной и письменной речи модальные глаголы долженствования must и have to;
- ✓ распознавать и употреблять в устной и письменной речи отрицательное местоимение no;
- ✓ распознавать и употреблять в устной и письменной речи степени сравнения прилагательных (формы, образованные по правилу и исключения: good — better — (the) best, bad — worse — (the) worst);
- ✓ распознавать и употреблять в устной и письменной речи наречия времени;
- ✓ распознавать и употреблять в устной и письменной речи обозначение даты и года;
- ✓ распознавать и употреблять в устной и письменной речи обозначение времени.

### **Социокультурные знания и умения**

- ✓ владеть социокультурными элементами речевого поведенческого этикета, принятыми в англоязычной среде, в некоторых ситуациях общения (приветствие, прощание, знакомство,

выражение благодарности, извинение, поздравление с днём рождения, Новым годом, Рождеством);

- ✓ знать названия родной страны и страны/стран изучаемого языка;
- ✓ знать некоторых литературных персонажей;
- ✓ знать небольшие произведения детского фольклора (рифмовки, песни);
- ✓ кратко представлять свою страну на иностранном языке в рамках изучаемой тематики.

## **Родной язык (русский)**

### **Пояснительная записка**

Программа по учебному предмету «Родной язык (русский)» (предметная область «Родной язык и литературное чтение на родном языке») включает пояснительную записку, содержание обучения, планируемые результаты освоения программы учебного предмета, тематическое планирование.

Пояснительная записка отражает общие цели и задачи изучения русского родного языка, а также подходы к отбору содержания, характеристику основных содержательных линий, место учебного предмета «Родной язык (русский)» в учебном плане.

Программа определяет содержание учебного предмета по годам обучения, основные методические стратегии обучения, воспитания и развития, обучающихся средствами учебного предмета «Родной язык (русский)».

Планируемые результаты включают личностные, метапредметные результаты за период обучения, а также предметные результаты по родному языку (русскому) за каждый год обучения.

### **Общая характеристика учебного предмета «Родной язык (русский)»**

Содержание программы направлено на достижение результатов освоения основной образовательной программы начального общего образования в части требований, заданных Федеральным государственным образовательным стандартом начального общего образования к предметной области «Родной язык и литературное чтение на родном языке». Программа ориентирована на сопровождение и поддержку курса русского языка, входящего в предметную область «Русский язык и литературное чтение».

### **Цели изучения учебного предмета «Родной язык (русский)»**

**Целями** изучения русского родного языка являются:

- ✓ осознание русского языка как одной из главных духовно-нравственных ценностей русского народа; понимание значения родного языка для освоения и укрепления культуры и традиций своего народа, осознание национального своеобразия русского языка; формирование познавательного интереса к родному языку и желания его изучать, любви, уважительного отношения к русскому языку, а через него — к родной культуре;
- ✓ овладение первоначальными представлениями о единстве и многообразии языкового и культурного пространства Российской Федерации, о месте русского языка среди других языков народов России; воспитание уважительного отношения к культурам и языкам народов России; овладение культурой межнационального общения;
- ✓ овладение первоначальными представлениями о национальной специфике языковых единиц русского языка (прежде всего лексических и фразеологических единиц с национально-культурной семантикой), об основных нормах русского литературного языка и русском речевом этикете; овладение выразительными средствами, свойственными русскому языку;
- ✓ совершенствование умений наблюдать за функционированием языковых единиц, анализировать и классифицировать их, оценивать их с точки зрения особенностей картины мира, отражённой в языке;
- ✓ совершенствование умений работать с текстом, осуществлять элементарный информационный поиск, извлекать и преобразовывать необходимую информацию;
- ✓ совершенствование коммуникативных умений и культуры речи, обеспечивающих владение русским литературным языком в разных ситуациях его использования; обогащение словарного запаса и грамматического строя речи; развитие потребности к речевому самосовершенствованию;

- ✓ приобретение практического опыта исследовательской работы по русскому языку, воспитание самостоятельности в приобретении знаний.

### **Место учебного предмета «Родной язык (русский)» в учебном плане**

В соответствии с Федеральным государственным образовательным стандартом начального общего образования учебный предмет «Родной язык (русский)» входит в предметную область «Родной язык и литературное чтение на родном языке» и является обязательным для изучения.

Содержание учебного предмета «Родной язык (русский)», представленное в рабочей программе, соответствует ФГОС НОО и рассчитано на общую учебную нагрузку в объёме 102 часа (17 часов в 1 классе, по 34 часа во 2 и 3 классах, 17 часа в 4 классе).

### **Основные содержательные линии**

Содержание предмета «Родной язык (русский)» направлено на удовлетворение потребности обучающихся в изучении родного языка как инструмента познания национальной культуры и самореализации в ней. Учебный предмет «Родной язык (русский)» не ущемляет права тех обучающихся, которые изучают иные (не русский) родные языки, поэтому учебное время, отведённое на изучение данной дисциплины, не может рассматриваться как время для углублённого изучения основного курса «Русский язык». В содержании предмета «Родной язык (русский)» предусматривается расширение сведений, имеющих отношение не к внутреннему системному устройству языка, а к вопросам реализации языковой системы в речи, внешней стороне существования языка: к многообразным связям русского языка с цивилизацией и культурой, государством и обществом. Программа учебного предмета отражает социокультурный контекст существования русского языка, в частности те языковые аспекты, которые обнаруживают прямую, непосредственную культурно-историческую обусловленность.

Содержание курса направлено на формирование представлений о языке как живом, развивающемся явлении, о диалектическом противоречии подвижности и стабильности как одной из основных характеристик литературного языка. Как курс, имеющий частный характер, школьный курс русского родного языка опирается на содержание основного курса, представленного в образовательной области «Русский язык и литературное чтение», сопровождает и поддерживает его. Основные содержательные линии настоящей программы соотносятся с основными содержательными линиями основного курса русского языка в начальной школе, но не дублируют их и имеют преимущественно практико-ориентированный характер.

Задачами данного курса являются: совершенствование у младших школьников как носителей языка способности ориентироваться в пространстве языка и речи, развитие языковой интуиции; изучение исторических фактов развития языка; расширение представлений о различных методах познания языка (учебное лингвистическое мини-исследование, проект, наблюдение, анализ и т. п.); включение учащихся в практическую речевую деятельность.

В соответствии с этим в программе выделяются три блока. Первый блок — **«Русский язык: прошлое и настоящее»** — включает содержание, обеспечивающее расширение знаний об истории русского языка, о происхождении слов, об изменениях значений общеупотребительных слов. Данный блок содержит сведения о взаимосвязи языка и истории, языка и культуры народа, сведения о национально-культурной специфике русского языка, об общем и специфическом в языках и культурах русского и других народов России и мира.

Второй блок — **«Язык в действии»** — включает содержание, обеспечивающее наблюдение за употреблением языковых единиц, развитие базовых умений и навыков использования языковых единиц в учебных и практических ситуациях; формирование первоначальных представлений о нормах современного русского литературного языка, развитие потребности обращаться к нормативным словарям современного русского литературного языка и совершенствование умений пользоваться словарями. Данный блок ориентирован на практическое овладение культурой речи: практическое освоение норм современного русского литературного языка (в рамках изученного); развитие ответственного и осознанного отношения к использованию русского языка во всех сферах жизни.

Третий блок — **«Секреты речи и текста»** — связан с совершенствованием четырёх видов речевой деятельности в их взаимосвязи, развитием коммуникативных навыков младших школьников (умениями определять цели общения, адекватно участвовать в речевом общении);

расширением практики применения правил речевого этикета. Одним из ведущих содержательных центров данного блока является работа с текстами: развитие умений понимать, анализировать предлагаемые тексты и создавать собственные тексты разных функционально- смысловых типов, жанров, стилистической принадлежности.

## **Содержание учебного предмета «Родной язык (русский)»**

### **ПЕРВЫЙ ГОД ОБУЧЕНИЯ (17 ч)**

#### **Раздел 1. Русский язык: прошлое и настоящее (6 ч)**

Сведения об истории русской письменности: как появились буквы современного русского алфавита.

Особенности оформления книг в Древней Руси: оформление красной строки и заставок.

**Практическая работа.** Оформление буквиц и заставок. Лексические единицы с национально-культурной семантикой, обозначающие предметы традиционного русского быта:

1) дом в старину: что как называлось (изба, терем, хоромы, горница, светлица, светец, лучина и т. д.);

2) как называлось то, во что одевались в старину (кафтан, кушак, рубаха, сарафан, лапти и т. д.).

Имена в малых жанрах фольклора (пословицах, поговорках, загадках, прибаутках).

**Проектное задание.** Словарь в картинках.

#### **Раздел 2. Язык в действии (5 ч)**

Как нельзя произносить слова (пропедевтическая работа по предупреждению ошибок в произношении слов).

Смыслоразличительная роль ударения.

Звукопись в стихотворном художественном тексте.

Наблюдение за сочетаемостью слов (пропедевтическая работа по предупреждению ошибок в сочетаемости слов).

#### **Раздел 3. Секреты речи и текста (6 ч)**

Секреты диалога: учимся разговаривать друг с другом и со взрослыми. Диалоговая форма устной речи. Стандартные обороты речи для участия в диалоге (Как вежливо попросить? Как похвалить товарища? Как правильно поблагодарить?). Цели и виды вопросов (вопрос-уточнение, вопрос как запрос на новое содержание).

Различные приёмы слушания научно-познавательных и художественных текстов об истории языка и культуре русского народа.

*Резерв учебного времени — 2 ч.*

### **ВТОРОЙ ГОД ОБУЧЕНИЯ (34 ч)**

#### **Раздел 1. Русский язык: прошлое и настоящее (12 ч)**

Лексические единицы с национально-культурной семантикой, называющие игры, забавы, игрушки (например, городки, салочки, салазки, санки, волчок, свистулька).

Лексические единицы с национально-культурной семантикой, называющие предметы традиционного русского быта:

1) слова, называющие домашнюю утварь и орудия труда (например, ухват, ушат, ступа, плошка, крынка, ковш, решето, веретено, серп, коса, плуг);

2) слова, называющие то, что ели в старину (например, тюря, полба, каша, щи, похлёбка, бублик, ватрушка, калач, коврижки) — какие из них сохранились до нашего времени;

3) слова, называющие то, во что раньше одевались дети (например, шубейка, тулуп, шапка, валенки, сарафан, рубаха, лапти).

Пословицы, поговорки, фразеологизмы, возникновение которых связано с предметами и явлениями традиционного русского быта: игры, утварь, орудия труда, еда, одежда (например, каши не сварить, ни за какие коврижки). Сравнение русских пословиц и поговорок с пословицами и поговорками других народов. Сравнение фразеологизмов, имеющих в разных языках общий смысл, но различную образную форму (например, ехать в Тулу со своим самоваром (рус.); ехать в лес с дровами (тат.).

**Проектное задание.** Словарь «Почему это так называется?».

#### **Раздел 2. Язык в действии (8 ч)**

Как правильно произносить слова (пропедевтическая работа по предупреждению ошибок в



произношении слов в речи).

Смыслоразличительная роль ударения. Наблюдение за изменением места ударения в поэтическом тексте. Работа со словарём ударений.

**Практическая работа.** Слушаем и учимся читать фрагменты стихов и сказок, в которых есть слова с необычным произношением и ударением.

Разные способы толкования значения слов. Наблюдение за сочетаемостью слов.

Совершенствование орфографических навыков.

### **Раздел 3. Секреты речи и текста (12 ч)**

Приёмы общения: убеждение, уговаривание, просьба, похвала и др., сохранение инициативы в диалоге, уклонение от инициативы, завершение диалога и др. (например, как правильно выразить несогласие; как убедить товарища).

Особенности русского речевого этикета. Устойчивые этикетные выражения в учебно-научной коммуникации: формы обращения; различие этикетных форм обращения в официальной и неофициальной речевой ситуации; использование обращений ты и вы.

Устный ответ как жанр монологической устной учебно-научной речи. Различные виды ответов: развёрнутый ответ, ответ-добавление (на практическом уровне).

Связь предложений в тексте. Практическое овладение средствами связи: лексический повтор, местоименный повтор.

Создание текстов-повествований: заметки о посещении музеев; повествование об участии в народных праздниках.

Создание текста: развёрнутое толкование значения слова. Анализ информации прочитанного и прослушанного текста: различие главных фактов и второстепенных; выделение наиболее существенных фактов; установление логической связи между фактами.

*Резерв учебного времени — 2 ч.*

## **ТРЕТИЙ ГОД ОБУЧЕНИЯ (34 ч)**

### **Раздел 1. Русский язык: прошлое и настоящее (12 ч)**

Лексические единицы с национально-культурной семантикой, связанные с особенностями мировосприятия и отношений между людьми (например, правда — ложь, друг — недруг, брат — братство — побратим).

Лексические единицы с национально-культурной семантикой, называющие природные явления и растения (например, образные названия ветра, дождя, снега; названия растений).

Лексические единицы с национально-культурной семантикой, называющие занятия людей (например, ямщик, извозчик, коробейник, лавочник).

Лексические единицы с национально-культурной семантикой, называющие музыкальные инструменты (например, балалайка, гусли, гармонь).

Русские традиционные сказочные образы, эпитеты и сравнения (например, Снегурочка, дубрава, сокол, соловей, зорька, солнце и т. п.): уточнение значений, наблюдение за использованием в произведениях фольклора и художественной литературы.

Названия старинных русских городов, сведения о происхождении этих названий.

**Проектные задания.** Откуда в русском языке эта фамилия? История моих имени и фамилии. (Приобретение опыта поиска информации о происхождении слов.)

### **Раздел 2. Язык в действии (8 ч)**

Как правильно произносить слова (пропедевтическая работа по предупреждению ошибок в произношении слов в речи).

Многообразие суффиксов, позволяющих выразить различные оттенки значения и различную оценку, как специфика русского языка (например, книга, книжка, книжечка, книжица, книжонка, книжища; заяц, зайчик, зайчонок, зайчишка, зайнышка и т. п.) (на практическом уровне).

Специфика грамматических категорий русского языка (например, категории рода, падежа имён существительных). Практическое овладение нормами употребления отдельных грамматических форм имён существительных (например, форм родительного падежа множественного числа). Практическое овладение нормами правильного и точного употребления предлогов, образования предложно-падежных форм существительных (на практическом уровне). Существительные, имеющие только форму единственного или только форму множественного числа (в рамках

изученного).

Совершенствование навыков орфографического оформления текста.

### **Раздел 3. Секреты речи и текста (12 ч)**

Особенности устного выступления.

Создание текстов-повествований о путешествии по городам, об участии в мастер-классах, связанных с народными промыслами.

Создание текстов-рассуждений с использованием различных способов аргументации (в рамках изученного).

Редактирование предложенных текстов с целью совершенствования их содержания и формы (в пределах изученного в основном курсе).

Смысловый анализ фольклорных и художественных текстов или их фрагментов (народных и литературных сказок, рассказов, загадок, пословиц, притч и т. п.). Языковые особенности текстов фольклора и художественных текстов или их фрагментов.

*Резерв учебного времени — 2 ч.*

## **ЧЕТВЁРТЫЙ ГОД ОБУЧЕНИЯ (17 ч)**

### **Раздел 1. Русский язык: прошлое и настоящее (6 ч)**

Лексические единицы с национально-культурной семантикой, связанные с качествами и чувствами людей (например, добросердечный, доброжелательный, благодарный, бескорыстный); связанные с обучением. Лексические единицы с национально-культурной семантикой, называющие родственные отношения (например, матушка, бабушка, братец, сестрица, мачеха, падчерица).

Пословицы, поговорки и фразеологизмы, возникновение которых связано с качествами, чувствами людей, с учением, с родственными отношениями (например, от корки до корки; вся семья вместе, так и душа на месте и т. д.). Сравнение с пословицами и поговорками других народов. Сравнение фразеологизмов из разных языков, имеющих общий смысл, но различную образную форму.

Русские традиционные эпитеты: уточнение значений, наблюдение за использованием в произведениях фольклора и художественной литературы.

Лексика, заимствованная русским языком из языков народов России и мира. Русские слова в языках других народов.

**Проектные задания.** Откуда это слово появилось в русском языке? (Приобретение опыта поиска информации о происхождении слов.) Сравнение толкований слов в словаре В.И. Даля и современном толковом словаре. Русские слова в языках других народов.

### **Раздел 2. Язык в действии (3 ч)**

Как правильно произносить слова (пропедевтическая работа по предупреждению ошибок в произношении слов в речи).

Трудные случаи образования формы 1-го лица единственного числа настоящего и будущего времени глаголов (на пропедевтическом уровне). Наблюдение за синонимией синтаксических конструкций на уровне словосочетаний и предложений (на пропедевтическом уровне).

История возникновения и функции знаков препинания (в рамках изученного). Совершенствование навыков правильного пунктуационного оформления текста.

### **Раздел 3. Секреты речи и текста (6 ч)**

Правила ведения диалога: корректные и некорректные вопросы.

Различные виды чтения (изучающее и поисковое) научно-познавательных и художественных текстов об истории языка и культуре русского народа.

Приёмы работы с примечаниями к тексту. Информативная функция заголовков. Типы заголовков.

Соотношение частей прочитанного или прослушанного текста: установление причинно-следственных отношений этих частей, логических связей между абзацами текста. Составление плана текста, не разделённого на абзацы. Информационная переработка прослушанного или прочитанного текста: пересказ с изменением лица.

Создание текста как результата собственной исследовательской деятельности.

Оценивание устных и письменных речевых высказываний с точки зрения точного, уместного и выразительного словоупотребления. Редактирование предложенных и собственных текстов с

целью совершенствования их содержания и формы; сопоставление первоначального и отредактированного текстов. Практический опыт использования учебных словарей в процессе редактирования текста.

Синонимия речевых формул (на практическом уровне).

*Резерв учебного времени — 2 ч.*

## **ПЛАНИРУЕМЫЕ РЕЗУЛЬТАТЫ ОСВОЕНИЯ ПРОГРАММЫ УЧЕБНОГО ПРЕДМЕТА «РОДНОЙ ЯЗЫК (РУССКИЙ)»**

### **Личностные результаты**

В результате изучения предмета «Родной язык (русский)» в начальной школе у обучающегося будут сформированы следующие личностные результаты при реализации основных направлений воспитательной деятельности:

*гражданско-патриотического воспитания:*

- ✓ становление ценностного отношения к своей Родине — России, в том числе через изучение родного русского языка, отражающего историю и культуру страны;
- ✓ осознание своей этнокультурной и российской гражданской идентичности, понимание роли русского языка как государственного языка Российской Федерации и языка межнационального общения народов России;
- ✓ сопричастность к прошлому, настоящему и будущему своей страны и родного края, в том числе через обсуждение ситуаций при работе с художественными произведениями;
- ✓ уважение к своему и другим народам, формируемое в том числе на основе примеров из художественных произведений;
- ✓ первоначальные представления о человеке как члене общества, о правах и ответственности, уважении и достоинстве человека, о нравственно-этических нормах поведения и правилах межличностных отношений, в том числе отражённых в художественных произведениях;

*духовно-нравственного воспитания:*

- ✓ признание индивидуальности каждого человека с опорой на собственный жизненный и читательский опыт;
- ✓ проявление сопереживания, уважения и доброжелательности, в том числе с использованием адекватных языковых средств для выражения своего состояния и чувств;
- ✓ неприятие любых форм поведения, направленных на причинение физического и морального вреда другим людям (в том числе связанного с использованием недопустимых средств языка);

*эстетического воспитания:*

- ✓ уважительное отношение и интерес к художественной культуре, восприимчивость к разным видам искусства, традициям и творчеству своего и других народов;
- ✓ стремление к самовыражению в разных видах художественной деятельности, в том числе в искусстве слова; осознание важности русского языка как средства общения и самовыражения;

*физического воспитания, формирования культуры здоровья и эмоционального благополучия:*

- ✓ соблюдение правил здорового и безопасного (для себя и других людей) образа жизни в окружающей среде (в том числе информационной) при поиске дополнительной информации в процессе языкового образования;
- ✓ бережное отношение к физическому и психическому здоровью, проявляющееся в выборе приемлемых способов речевого самовыражения и соблюдении норм речевого этикета и правил общения;

*трудового воспитания:*

- ✓ осознание ценности труда в жизни человека и общества (в том числе благодаря примерам из художественных произведений), ответственное потребление и бережное отношение к результатам труда, навыки участия в различных видах трудовой деятельности, интерес к различным профессиям, возникающий при обсуждении примеров из художественных произведений;

*экологического воспитания:*

- ✓ бережное отношение к природе, формируемое в процессе работы с текстами;
- ✓ неприятие действий, приносящих ей вред;

*ценности научного познания:*

- ✓ первоначальные представления о научной картине мира (в том числе первоначальные представления о системе языка как одной из составляющих целостной научной картины мира);
- ✓ познавательные интересы, активность, инициативность, любознательность и самостоятельность в познании, в том числе познавательный интерес к изучению русского языка, активность и самостоятельность в его познании.

### **МЕТАПРЕДМЕТНЫЕ РЕЗУЛЬТАТЫ**

В результате изучения предмета «Родной язык (русский)» в начальной школе у обучающегося будут сформированы следующие **познавательные** универсальные учебные действия.

*Базовые логические действия:*

- ✓ сравнивать различные языковые единицы, устанавливать основания для сравнения языковых единиц, устанавливать аналогии языковых единиц;
- ✓ объединять объекты (языковые единицы) по определённому признаку;
- ✓ определять существенный признак для классификации языковых единиц; классифицировать языковые единицы;
- ✓ находить в языковом материале закономерности и противоречия на основе предложенного учителем алгоритма наблюдения; анализировать алгоритм действий при работе с языковыми единицами, самостоятельно выделять учебные операции при анализе языковых единиц;
- ✓ выявлять недостаток информации для решения учебной и практической задачи на основе предложенного алгоритма, формулировать запрос на дополнительную информацию;
- ✓ устанавливать причинно-следственные связи в ситуациях наблюдения за языковым материалом, делать выводы.

*Базовые исследовательские действия:*

- ✓ с помощью учителя формулировать цель, планировать изменения языкового объекта, речевой ситуации;
- ✓ сравнивать несколько вариантов выполнения задания, выбирать наиболее подходящий (на основе предложенных критериев); проводить по предложенному плану несложное лингвистическое мини-исследование, выполнять по предложенному плану проектное задание;
- ✓ формулировать выводы и подкреплять их доказательствами на основе результатов проведённого наблюдения за языковым материалом (классификации, сравнения, исследования); формулировать с помощью учителя вопросы в процессе анализа предложенного языкового материала;
- ✓ прогнозировать возможное развитие процессов, событий и их последствия в аналогичных или сходных ситуациях.

*Работа с информацией:*

- ✓ выбирать источник получения информации: нужный словарь для получения запрашиваемой информации, для уточнения;
- ✓ согласно заданному алгоритму находить представленную в явном виде информацию в предложенном источнике: в словарях, справочниках;
- ✓ распознавать достоверную и недостоверную информацию самостоятельно или на основании предложенного учителем способа её проверки (обращаясь к словарям, справочникам, учебнику);
- ✓ соблюдать с помощью взрослых (педагогических работников, родителей, законных представителей) правила информационной безопасности при поиске информации в Интернете (информации о написании и произношении слова, о значении слова, о происхождении слова, о синонимах слова);
- ✓ анализировать и создавать текстовую, видео, графическую, звуковую информацию в соответствии с учебной задачей;
- ✓ понимать лингвистическую информацию, зафиксированную в виде таблиц, схем; самостоятельно создавать схемы, таблицы для представления лингвистической информации.

К концу обучения в начальной школе у обучающегося формируются **коммуникативные** универсальные учебные действия.

*Общение:*

- ✓ воспринимать и формулировать суждения, выражать эмоции в соответствии с целями и условиями общения в знакомой среде; проявлять уважительное отношение к собеседнику, соблюдать правила ведения диалоги и дискуссии;
- ✓ признавать возможность существования разных точек зрения; корректно и аргументированно высказывать своё мнение; строить речевое высказывание в соответствии с поставленной задачей;
- ✓ создавать устные и письменные тексты (описание, рассуждение, повествование) в соответствии с речевой ситуацией;
- ✓ готовить небольшие публичные выступления о результатах парной и групповой работы, о результатах наблюдения, выполненного мини-исследования, проектного задания;
- ✓ подбирать иллюстративный материал (рисунки, фото, плакаты) к тексту выступления.

*Совместная деятельность:*

- ✓ формулировать краткосрочные и долгосрочные цели (индивидуальные с учётом участия в коллективных задачах) в стандартной (типовой) ситуации на основе предложенного учителем формата планирования, распределения промежуточных шагов и сроков;
- ✓ принимать цель совместной деятельности, коллективно строить действия по её достижению: распределять роли, договариваться, обсуждать процесс и результат совместной работы;
- ✓ проявлять готовность руководить, выполнять поручения, подчиняться, самостоятельно разрешать конфликты;
- ✓ ответственно выполнять свою часть работы; оценивать свой вклад в общий результат;
- ✓ выполнять совместные проектные задания с опорой на предложенные образцы.

К концу обучения в начальной школе у обучающегося формируются **регулятивные** универсальные учебные действия.

*Самоорганизация:*

- ✓ планировать действия по решению учебной задачи для получения результата;
- ✓ выстраивать последовательность выбранных действий.

*Самоконтроль:*

- ✓ устанавливать причины успеха/неудач учебной деятельности; корректировать свои учебные действия для преодоления речевых и орфографических ошибок;
- ✓ соотносить результат деятельности с поставленной учебной задачей по выделению, характеристике, использованию языковых единиц;
- ✓ находить ошибки, допущенные при работе с языковым материалом, находить орфографические и пунктуационные ошибки;
- ✓ сравнивать результаты своей деятельности и деятельности одноклассников, объективно оценивать их по предложенным критериям.

## **ПРЕДМЕТНЫЕ РЕЗУЛЬТАТЫ**

Изучение учебного предмета «Родной язык (русский)» в течение четырёх лет обучения должно обеспечить воспитание ценностного отношения к родному языку как отражению культуры, включение учащихся в культурно-языковое пространство русского народа, осмысление красоты и величия русского языка; приобщение к литературному наследию русского народа; обогащение активного и пассивного словарного запаса, развитие у обучающихся культуры владения родным языком во всей полноте его функциональных возможностей в соответствии с нормами устной и письменной речи, правилами речевого этикета; расширение знаний о родном языке как системе и как развивающемся явлении, формирование аналитических умений в отношении языковых единиц и текстов разных функционально-смысловых типов и жанров.

### **1 класс**

К концу обучения в 1 классе обучающийся научится:

- ✓ распознавать слова с национально-культурным компонентом значения, обозначающие предметы традиционного русского быта (дом, одежда), понимать значение устаревших слов по указанной тематике;
- ✓ использовать словарные статьи учебного пособия для определения лексического значения слова;
- ✓ понимать значение русских пословиц и поговорок, связанных с изученными темами;

- ✓ осознавать важность соблюдения норм современного русского литературного языка для культурного человека;
- ✓ произносить слова с правильным ударением (в рамках изученного);
- ✓ осознавать смысловую роль ударения;
- ✓ соотносить собственную и чужую речь с нормами современного русского литературного языка (в рамках изученного);
- ✓ выбирать из нескольких возможных слов то слово, которое наиболее точно соответствует обозначаемому предмету или явлению реальной действительности;
- ✓ различать этикетные формы обращения в официальной и неофициальной речевой ситуации;
- ✓ уместно использовать коммуникативные приёмы диалога (начало и завершение диалога и др.);
- ✓ владеть правилами корректного речевого поведения в ходе диалога;
- ✓ использовать в речи языковые средства для свободного выражения мыслей и чувств на родном языке адекватно ситуации общения;
- ✓ владеть различными приёмами слушания научно-познавательных и художественных текстов об истории языка и культуре русского народа;
- ✓ анализировать информацию прочитанного и прослушанного текста: выделять в нём наиболее существенные факты.

## *2 класс*

К концу обучения во 2 классе обучающийся научится:

- ✓ осознавать роль русского родного языка в постижении культуры своего народа;
- ✓ осознавать язык как развивающееся явление, связанное с историей народа;
- ✓ распознавать слова с национально-культурным компонентом значения, обозначающие предметы традиционного русского быта (одежда, еда, домашняя утварь, детские забавы, игры, игрушки), понимать значение устаревших слов по указанной тематике;
- ✓ использовать словарные статьи учебного пособия для определения лексического значения слова;
- ✓ понимать значение русских пословиц и поговорок, крылатых выражений, связанных с изученными темами; правильно употреблять их в современных ситуациях речевого общения;
- ✓ понимать значение фразеологических оборотов, отражающих русскую культуру, менталитет русского народа, элементы русского традиционного быта (в рамках изученных тем); осознавать уместность их употребления в современных ситуациях речевого общения;
- ✓ произносить слова с правильным ударением (в рамках изученного);
- ✓ осознавать смысловую роль ударения на примере омографов;
- ✓ соблюдать основные лексические нормы современного русского литературного языка: выбирать из нескольких возможных слов то слово, которое наиболее точно соответствует обозначаемому предмету или явлению реальной действительности;
- ✓ проводить синонимические замены с учётом особенностей текста;
- ✓ пользоваться учебными толковыми словарями для определения лексического значения слова;
- ✓ пользоваться учебными фразеологическими словарями, учебными словарями синонимов и антонимов для уточнения значения слов и выражений;
- ✓ пользоваться орфографическим словарём для определения нормативного написания слов;
- ✓ различать этикетные формы обращения в официальной и неофициальной речевой ситуации;
- ✓ владеть правилами корректного речевого поведения в ходе диалога;
- ✓ использовать коммуникативные приёмы устного общения: убеждение, уговаривание, похвалу, просьбу, извинение, поздравление;
- ✓ использовать в речи языковые средства для свободного выражения мыслей и чувств на родном языке адекватно ситуации общения;
- ✓ владеть различными приёмами слушания научно-познавательных и художественных текстов об истории языка и о культуре русского народа;
- ✓ анализировать информацию прочитанного и прослушанного текста: отличать главные факты от второстепенных; выделять наиболее существенные факты; устанавливать логическую связь между фактами;
- ✓ строить устные сообщения различных видов: развёрнутый ответ, ответ-добавление, комментирование ответа или работы одноклассника;
- ✓ создавать тексты-инструкции с опорой на предложенный текст;

- ✓ создавать тексты-повествования о посещении музеев, об участии в народных праздниках.

### **3 класс**

К концу обучения в 3 классе обучающийся научится:

- ✓ осознавать национальное своеобразие, богатство, выразительность русского языка;
- ✓ распознавать слова с национально-культурным компонентом значения (лексика, связанная с особенностями мировосприятия и отношений между людьми; слова, называющие природные явления и растения; слова, называющие занятия людей; слова, называющие музыкальные инструменты);
- ✓ распознавать русские традиционные сказочные образы, эпитеты и сравнения; наблюдать особенности их употребления в произведениях устного народного творчества и произведениях детской художественной литературы;
- ✓ использовать словарные статьи учебного пособия для определения лексического значения слова;
- ✓ понимать значение русских пословиц и поговорок, крылатых выражений, связанных с изученными темами; правильно употреблять их в современных ситуациях речевого общения;
- ✓ понимать значение фразеологических оборотов, отражающих русскую культуру, менталитет русского народа, элементы русского традиционного быта (в рамках изученных тем); осознавать уместность их употребления в современных ситуациях речевого общения;
- ✓ соблюдать на письме и в устной речи нормы современного русского литературного языка (в рамках изученного);
- ✓ произносить слова с правильным ударением (в рамках изученного);
- ✓ использовать учебный орфоэпический словарь для определения нормативного произношения слова, вариантов произношения;
- ✓ выбирать из нескольких возможных слов то слово, которое наиболее точно соответствует обозначаемому предмету или явлению реальной действительности;
- ✓ проводить синонимические замены с учётом особенностей текста;
- ✓ правильно употреблять отдельные формы множественного числа имён существительных;
- ✓ выявлять и исправлять в устной речи типичные грамматические ошибки, связанные с нарушением согласования имени существительного и имени прилагательного в числе, роде, падеже;
- ✓ пользоваться учебными толковыми словарями для определения лексического значения слова;
- ✓ пользоваться орфографическим словарём для определения нормативного написания слов;
- ✓ различать этикетные формы обращения в официальной и неофициальной речевой ситуации;
- ✓ владеть правилами корректного речевого поведения в ходе диалога;
- ✓ использовать коммуникативные приёмы устного общения: убеждение, уговаривание, похвалу, просьбу, извинение, поздравление;
- ✓ выражать мысли и чувства на родном языке в соответствии с ситуацией общения;
- ✓ владеть различными приёмами слушания научно-познавательных и художественных текстов об истории языка и о культуре русского народа;
- ✓ анализировать информацию прочитанного и прослушанного текста: отличать главные факты от второстепенных, выделять наиболее существенные факты, устанавливать логическую связь между фактами;
- ✓ проводить смысловой анализ фольклорных и художественных текстов или их фрагментов (народных и литературных сказок, рассказов, загадок, пословиц, притч и т. п.), определять языковые особенности текстов;
- ✓ выявлять и исправлять речевые ошибки в устной речи;
- ✓ создавать тексты-повествования об участии в мастер-классах, связанных с народными промыслами;
- ✓ создавать тексты-рассуждения с использованием различных способов аргументации;
- ✓ оценивать устные и письменные речевые высказывания с точки зрения точного, уместного и выразительного словоупотребления;
- ✓ редактировать письменный текст с целью исправления речевых ошибок или с целью более точной передачи смысла.

#### 4 класс

К концу обучения в 4 классе обучающийся научится:

- ✓ распознавать слова с национально-культурным компонентом значения (лексика, связанная с особенностями мировосприятия и отношений между людьми; с качествами и чувствами людей; родственными отношениями);
- ✓ распознавать русские традиционные сказочные образы, понимать значение эпитетов и сравнений в произведениях устного народного творчества и произведениях детской художественной литературы;
- ✓ осознавать уместность употребления эпитетов и сравнений в речи;
- ✓ использовать словарные статьи учебного пособия для определения лексического значения слова;
- ✓ понимать значение русских пословиц и поговорок, крылатых выражений, связанных с изученными темами; правильно употреблять их в современных ситуациях речевого общения;
- ✓ понимать значение фразеологических оборотов, отражающих русскую культуру, менталитет русского народа, элементы русского традиционного быта (в рамках изученных тем); осознавать уместность их употребления в современных ситуациях речевого общения;
- ✓ соотносить собственную и чужую речь с нормами современного русского литературного языка (в рамках изученного);
- ✓ соблюдать на письме и в устной речи нормы современного русского литературного языка (в рамках изученного);
- ✓ произносить слова с правильным ударением (в рамках изученного);
- ✓ выбирать из нескольких возможных слов то слово, которое наиболее точно соответствует обозначаемому предмету или явлению реальной действительности;
- ✓ проводить синонимические замены с учётом особенностей текста;
- ✓ заменять синонимическими конструкциями отдельные глаголы, у которых нет формы 1-го лица единственного числа настоящего и будущего времени;
- ✓ выявлять и исправлять в устной речи типичные грамматические ошибки, связанные с нарушением координации подлежащего и сказуемого в числе, роде (если сказуемое выражено глаголом в форме прошедшего времени);
- ✓ редактировать письменный текст с целью исправления грамматических ошибок;
- ✓ соблюдать изученные орфографические и пунктуационные нормы при записи собственного текста (в рамках изученного);
- ✓ пользоваться учебными толковыми словарями для определения лексического значения слова, для уточнения нормы формообразования;
- ✓ пользоваться орфографическим словарём для определения нормативного написания слов;
- ✓ пользоваться учебным этимологическим словарём для уточнения происхождения слова;
- ✓ различать этикетные формы обращения в официальной и неофициальной речевой ситуации;
- ✓ владеть правилами корректного речевого поведения в ходе диалога;
- ✓ использовать коммуникативные приёмы устного общения: убеждение, уговаривание, похвалу, просьбу, извинение, поздравление;
- ✓ выражать мысли и чувства на родном языке в соответствии с ситуацией общения;
- ✓ строить устные сообщения различных видов: развёрнутый ответ, ответ-добавление, комментирование ответа или работы одноклассника, мини-доклад;
- ✓ владеть различными приёмами слушания научно-познавательных и художественных текстов об истории языка и о культуре русского народа;
- ✓ владеть различными видами чтения (изучающим и поисковым) научно-познавательных и художественных текстов об истории языка и культуре русского народа;
- ✓ анализировать информацию прочитанного и прослушанного текста: отличать главные факты от второстепенных, выделять наиболее существенные факты, устанавливать логическую связь между фактами;
- ✓ соотносить части прочитанного или прослушанного текста: устанавливать причинно-следственные отношения этих частей, логические связи между абзацами текста;
- ✓ составлять план текста, не разделённого на абзацы;
- ✓ приводить объяснения заголовка текста;
- ✓ владеть приёмами работы с примечаниями к тексту;



- ✓ владеть умениями информационной переработки прослушанного или прочитанного текста: пересказывать текст с изменением лица;
- ✓ создавать тексты-повествования о посещении музеев, об участии в народных праздниках, об участии в мастер-классах, связанных с народными промыслами;
- ✓ создавать текст как результат собственного мини-исследования; оформлять сообщение в письменной форме и представлять его в устной форме;
- ✓ оценивать устные и письменные речевые высказывания с точки зрения точного, уместного и выразительного словоупотребления;
- ✓ редактировать предлагаемый письменный текст с целью исправления речевых ошибок или с целью более точной передачи смысла;
- ✓ редактировать собственные тексты с целью совершенствования их содержания и формы; сопоставлять первоначальный и отредактированный тексты.

## **Литературное чтение на родном (русском) языке**

Программа по учебному предмету «Литературное чтение на родном (русском) языке» (предметная область «Родной язык и литературное чтение на родном языке») включает пояснительную записку, содержание обучения, планируемые результаты освоения программы учебного предмета, тематическое планирование.

Пояснительная записка отражает общие цели и задачи изучения предмета, а также подходы к отбору содержания, характеристику основных тематических разделов, место учебного предмета «Литературное чтение на родном (русском) языке» в учебном плане.

Программа определяет содержание учебного предмета по годам обучения, основные методические стратегии обучения, воспитания и развития, обучающихся средствами учебного предмета «Литературное чтение на родном (русском) языке».

Планируемые результаты включают личностные, метапредметные результаты за весь период обучения, а также предметные результаты за каждый год обучения.

В тематическом планировании описывается программное содержание по выделенным содержательным разделам, раскрывается характеристика деятельности, методы и формы, которые целесообразно использовать при изучении той или иной темы.

### **Пояснительная записка**

Программа по литературному чтению на родном (русском) языке на уровне начального общего образования подготовлена в соответствии с реализацией Федерального закона от 3 августа 2018г. №317-ФЗ «О внесении изменений в статьи 11 и 14 Федерального закона «Об образовании в Российской Федерации» на основе Федерального государственного образовательного стандарта начального общего образования (Приказ Министерства просвещения Российской Федерации от 31.05.2021 г. № 286 «Об утверждении федерального государственного образовательного стандарта начального общего образования», зарегистрирован Министерством юстиции Российской Федерации 05.07.2021 г. № 64100 в ред. Приказа Минпросвещения России от 18.07.2022 № 569), Примерной программы воспитания (утверждена решением ФУМО по общему образованию от 2 июня 2020 г.) и с учётом Концепции преподавания русского языка и литературы в Российской Федерации (утверждённой распоряжением Правительства Российской Федерации от 9 апреля 2016 г. № 637-р).

### **Общая характеристика учебного предмета**

#### **«Литературное чтение на родном (русском) языке»**

Программа позволит:

- ✓ реализовать в процессе преподавания учебного предмета «Литературное чтение на родном (русском) языке» современные подходы к достижению личностных, метапредметных и предметных результатов обучения, сформулированных в Федеральном государственном образовательном стандарте начального общего образования;
- ✓ определить и структурировать планируемые результаты обучения и содержание учебного предмета «Литературное чтение на родном (русском) языке» по годам обучения в соответствии с ФГОС НОО;

- ✓ разработать календарно-тематическое планирование с учётом особенностей конкретного класса, используя рекомендованное примерное распределение учебного времени на изучение определённого раздела/темы, а также предложенные основные виды учебной деятельности для освоения учебного материала разделов/тем курса.

Содержание программы направлено на достижение результатов освоения основной образовательной программы начального общего образования в части требований, заданных Федеральным государственным образовательным стандартом начального общего образования к предметной области «Родной язык и литературное чтение на родном языке». Программа ориентирована на сопровождение и поддержку курса литературного чтения, входящего в образовательную область «Русский язык и литературное чтение», при этом цели курса литературного чтения на родном (русском) языке в рамках предметной области «Родной язык и литературное чтение на родном языке» имеют свою специфику. В соответствии с требованиями ФГОС НОО к результатам освоения основной образовательной программы по учебному предмету «Литературное чтение на родном языке» курс направлен на формирование понимания места и роли литературы на родном языке в едином культурном пространстве Российской Федерации, в сохранении и передаче от поколения к поколению историко-культурных, нравственных, эстетических ценностей; понимания роли фольклора и художественной литературы родного народа в создании культурного, морально-этического и эстетического пространства субъекта Российской Федерации; на формирование понимания родной литературы как одной из основных национально-культурных ценностей народа, как особого способа познания жизни, как явления национальной и мировой культуры, средства сохранения и передачи нравственных ценностей и традиций, формирования представлений о мире, национальной истории и культуре, воспитания потребности в систематическом чтении на родном языке для обеспечения культурной самоидентификации. В основу курса «Литературное чтение на родном (русском) языке» положена мысль о том, что русская литература включает в себя систему ценностных кодов, единых для национальной культурной традиции. Являясь средством не только их сохранения, но и передачи подрастающему поколению, русская литература устанавливает тем самым преемственную связь прошлого, настоящего и будущего русской национально-культурной традиции в сознании младших школьников.

#### **Цели изучения учебного предмета**

**Целями** изучения предмета «Литературное чтение на родном (русском) языке» являются:

- ✓ воспитание ценностного отношения к русской литературе и русскому языку как существенной части родной культуры;
- ✓ включение обучающихся в культурно-языковое пространство своего народа и приобщение к его культурному наследию и современности, к традициям своего народа;
- ✓ осознание исторической преемственности поколений, своей ответственности за сохранение русской культуры;
- ✓ развитие читательских умений.

Достижение данных целей предполагает решение следующих **задач**:

- ✓ формирование основ российской гражданской идентичности, чувства гордости за свою Родину, российский народ и историю России, осознание своей этнической и национальной принадлежности; формирование ценностей многонационального российского общества;
- ✓ воспитание ценностного отношения к историко-культурному опыту русского народа, введение обучающегося в культурно-языковое пространство своего народа; формирование у младшего школьника интереса к русской литературе как источнику историко-культурных, нравственных, эстетических ценностей;
- ✓ формирование представлений об основных нравственно-этических ценностях, значимых для национального русского сознания и отражённых в родной литературе;
- ✓ обогащение знаний о художественно-эстетических возможностях русского языка на основе изучения произведений русской литературы;
- ✓ формирование потребности в постоянном чтении для развития личности, для речевого самосовершенствования;
- ✓ совершенствование читательских умений понимать и оценивать содержание и специфику различных текстов, участвовать в их обсуждении;

- ✓ развитие всех видов речевой деятельности, приобретение опыта создания устных и письменных высказываний о прочитанном.

### **Место учебного предмета в учебном плане**

Программа по предмету «Литературное чтение на родном (русском) языке» составлена на основе требований к предметным результатам освоения основной образовательной программы, представленных в Федеральном государственном образовательном стандарте начального общего образования.

### **Основные содержательные линии программы учебного предмета**

В программе учебного предмета «Литературное чтение на родном (русском) языке» представлено содержание, изучение которого позволит раскрыть национально-культурную специфику русской литературы; взаимосвязь русского языка и русской литературы с историей России, с материальной и духовной культурой русского народа. Учебный предмет «Литературное чтение на родном (русском) языке» не ущемляет права тех школьников, которые изучают иной родной язык и иную родную литературу, поэтому учебное время, отведённое на изучение данного предмета, не может рассматриваться как время для углублённого изучения основного курса литературного чтения, входящего в предметную область «Русский язык и литературное чтение». Курс предназначен для расширения литературного и культурного кругозора младших школьников; произведения фольклора и русской классики, современной русской литературы, входящие в круг актуального чтения младших школьников, позволяют обеспечить знакомство младших школьников с ключевыми для национального сознания и русской культуры понятиями. Предложенные младшим школьникам для чтения и изучения произведения русской литературы отражают разные стороны духовной культуры русского народа, актуализируют вечные ценности (добро, сострадание, великодушие, милосердие, совесть, правда, любовь и др.).

В данной программе специфика курса «Литературное чтение на родном (русском) языке» реализована благодаря:

- ✓ отбору произведений, в которых отражается русский национальный характер, обычаи, традиции русского народа, духовные основы русской культуры;
- ✓ вниманию к тем произведениям русских писателей, в которых отражается мир русского детства: особенности воспитания ребёнка в семье, его взаимоотношений со сверстниками и взрослыми, особенности восприятия ребёнком окружающего мира;
- ✓ расширенному историко-культурному комментарию к произведениям, созданным во времена, отстоящие от современности; такой комментарий позволяет современному младшему школьнику лучше понять особенности истории и культуры народа, а также содержание произведений русской литературы.

Как часть предметной области «Родной язык и литературное чтение на родном языке», учебный предмет «Литературное чтение на родном (русском) языке» тесно связан с предметом «Родной язык (русский)». Изучение предмета «Литературное чтение на родном (русском) языке» способствует обогащению речи школьников, развитию их речевой культуры и коммуникативных умений. Оба курса объединяет культурно-исторический подход к представлению дидактического материала, на основе которого выстраиваются проблемно-тематические блоки программы. Каждый из проблемно-тематических блоков включает сопряжённые с ним ключевые понятия, отражающие духовную и материальную культуру русского народа в их исторической взаимосвязи. Ещё одной общей чертой обоих курсов является концентрирование их содержания вокруг интересов и запросов ребёнка младшего школьного возраста, что находит отражение в специфике выбранных произведений.

### **Содержание учебного предмета**

При определении содержания курса «Литературное чтение на родном (русском) языке» в центре внимания находятся:

1. Важные для национального сознания концепты, существующие в культурном пространстве на протяжении длительного времени — вплоть до современности (например, доброта, сострадание, чувство справедливости, совесть и т. д.). Работа с этими ключевыми понятиями происходит на материале доступных для восприятия учащихся начальной школы произведений русских писателей, наиболее ярко воплотивших национальную специфику русской литературы и культуры. Знакомство с этими произведениями помогает младшим

школьникам понять ценности национальной культурной традиции, ключевые понятия русской культуры.

- Интересы ребёнка младшего школьного возраста: главными героями значительного количества произведений выступают сверстники младшего школьника, через их восприятие обучающиеся открывают для себя представленные в программе культурно-исторические понятия. В программу включены произведения, которые представляют мир детства в разные эпохи, показывают пути взросления, становления характера, формирования нравственных ориентиров; отбор произведений позволяет ученику глазами сверстника увидеть русскую культуру в разные исторические периоды. В программе представлено значительное количество произведений современных авторов, продолжающих в своём творчестве национальные традиции русской литературы, эти произведения близки и понятны современному школьнику.
- Произведения, дающие возможность включить в сферу выделяемых национально-специфических явлений образы и мотивы, отражённые средствами других видов искусства, что позволяет представить обучающимся диалог искусств в русской культуре.

В соответствии с целями изучения предмета «Литературное чтение на родном (русском) языке» и принципами построения курса содержание каждого класса включает два основных раздела: «Мир детства» и «Россия — Родина моя». В каждом разделе выделены тематические подразделы, например, в первом разделе: «Я взрослею», «Я и моя семья», «Я и книги» и др., во втором: «Люди земли Русской», «О родной природе». Произведения каждого раздела находятся друг с другом в отношениях диалога, что позволяет обнаружить существование традиции во времени (традиционность формы произведения, темы или проблемы).

Программа предусматривает выбор произведений из предложенного списка в соответствии с уровнем подготовки обучающихся, а также вариативный компонент содержания курса, разработка которого в рабочих программах предполагает обращение к литературе народов России в целях выявления национально-специфического и общего в произведениях, близких по тематике и проблематике. Произведения региональных авторов учителя могут включать в рабочие программы по-своему выбору и с учётом национально-культурной специфики региона.

## **ПЕРВЫЙ ГОД ОБУЧЕНИЯ**

### ***Раздел 1. Мир детства***

*Я и книги*

*Не красна книга письмом, красна умом*

Произведения, отражающие первые шаги в чтении. С. А. Баруздин. «Самое простое дело». Л. В. Куклин. «Как я научился читать» (фрагмент). Н. Н. Носов. «Тайна на дне колодца» (фрагмент главы «Волшебные сказки»).

*Я взрослею*

*Без друга в жизни туго*

Пословицы о дружбе. Произведения, отражающие представление о дружбе как нравственно-этической ценности, значимой для национального русского сознания. Н. К. Абрамцева. «Цветы и зеркало». И. А. Мазнин. «Давайте будем дружить друг с другом» (фрагмент). С. Л. Прокофьева. «Самый большой друг».

*Не тот прав, кто сильный, а тот, кто честный*

Пословицы о правде и честности. Произведения, отражающие традиционные представления о честности как нравственном ориентире. В. А. Осеева. «Почему?». Л. Н. Толстой. «Лгун».

*Я фантазирую и мечтаю*

*Необычное в обычном*

Произведения, отражающие умение удивляться при восприятии окружающего мира. С. А. Иванов. «Снежный заповедник» (фрагмент). В. В. Лунин. «Я видела чудо». М. М. Пришвин. «Осинкам холодно». А. С. Пушкин. «Ещё дуют холодные ветры».

### ***Раздел 2. Россия — Родина моя***

*Что мы Родиной зовём*

*С чего начинается Родина?*

Произведения, отражающие многогранность понятия «Родина». Ф. П. Савинов. «Родное» (фрагмент). П. А. Синявский. «Рисунок». К. Д. Ушинский. «Наше Отечество».

*О родной природе*

*Сколько же в небе всего происходит*

Поэтические представления русского народа о солнце, луне, звёздах, облаках; отражение этих представлений в фольклоре и их развитие в русской поэзии и прозе. Русские народные загадки о солнце, луне, звёздах, облаках. И. А. Бунин. «Серп луны под тучкой длинной...» С. В. Востоков. «Два яблока». В. М. Катанов. «Жар-птица». А. Н. Толстой. «Петушки».

## **ВТОРОЙ ГОД ОБУЧЕНИЯ**

### ***Раздел 1. Мир детства***

*Я и книги*

*Не торопись отвечать, торопись слушать*

Произведения, отражающие детское восприятие услышанных рассказов, сказок, стихов. Е.Н. Егорова. «Детство Александра Пушкина» (глава «Нянины сказки»). Т.А. Луговская. «Как знаю, как помню, как умею» (фрагмент).

*Я взрослею*

*Как аукнется, так и откликнется*

Пословицы об отношении к другим людям.

Произведения, отражающие традиционные представления об отношении к другим людям. В.В. Бианки. «Сова». Л. И. Кузьмин. «Дом с колокольчиком».

*Воля и труд дивные всходы дают*

Пословицы о труде.

Произведения, отражающие представление о трудолюбии как нравственно-этической ценности, значимой для национального русского сознания. Е.А. Пермяк. «Маркел-самодел и его дети». Б.В. Шергин. «Пословицы в рассказах».

*Кто идёт вперёд, того страх не берёт*

Пословицы о смелости.

Произведения, отражающие традиционные представления о смелости как нравственном ориентире. С.П. Алексеев. «Медаль». В.В. Голявкин. «Этот мальчик».

*Я и моя семья*

*Семья крепка ладом*

Произведения, отражающие традиционные представления о семейных ценностях. С.Г. Георгиев. «Стрекот кузнечика». В.В. Голявкин. «Мой добрый папа» (фрагмент). М.В. Дружинина. «Очень полезный подарок». Л.Н. Толстой. «Отец и сыновья».

*Я фантазирую и мечтаю*

*Мечты, зовущие ввысь*

Произведения, отражающие представления об идеалах в детских мечтах. Н. К. Абрамцева. «Заветное желание». Е.В. Григорьева. «Мечта». Л.Н. Толстой. «Воспоминания» (глава «Фанфаронова гора»).

### ***Раздел 2. Россия — Родина моя***

*Родная страна во все времена сынами сильна*

*Люди земли Русской*

Художественные биографии выдающихся представителей русского народа.

В.А. Бахревский. «Виктор Васнецов» (глава «Рябово»). М.А. Булатов, В. И. Порудоминский. «Собирает человек слова... Повесть о В. И. Дале» (фрагмент). М. Л. Яковлев. «Сергий Радонежский приходит на помощь» (фрагмент).

*Народные праздники, связанные с временами года*

*Хорош праздник после трудов праведных*

Песни-веснянки. Произведения о праздниках и традициях, связанных с народным календарём. Л.Ф. Воронкова. «Девочка из города» (глава «Праздник весны»). В.А. Жуковский. «Жаворонок». А.С. Пушкин. «Птичка». И.С. Шмелёв. «Лето Господне» (фрагмент главы «Масленица»).

*О родной природе*

*К зелёным далям с детства взор приучен*

Поэтические представления русского народа о поле, луге, травах и цветах; отражение этих представлений в фольклоре и их развитие в русской поэзии и прозе. Русские народные загадки о поле, цветах. Ю. И. Коваль. «Фарфоровые колокольчики». И. С. Никитин. «В чистом поле тень

шагает». М.С. Пляцковский. «Колокольчик». В.А. Солоухин. «Трава» (фрагмент). Ф.И. Тютчев. «Тихой ночью, поздним летом...»

## ТРЕТИЙ ГОД ОБУЧЕНИЯ

### Раздел 1. Мир детства

#### Я и книги

##### *Пишут не пером, а умом*

Произведения, отражающие первый опыт «писательства». В.И. Воробьев. «Я ничего не придумал» (глава «Мой дневник»). В.П. Крапивин. «Сказки Севки Глущенко» (глава «День рождения»).

#### Я взрослею

##### *Жизнь дана на добрые дела*

##### Пословицы о доброте.

Произведения, отражающие представление о доброте как нравственно-этической ценности, значимой для национального русского сознания.

Ю. А. Буковский. «О Доброте — злой и доброй».

Л. Л. Яхнин. «Последняя рубашка».

#### *Живи по совести*

Пословицы о совести. Произведения, отражающие представление о совести как нравственно-этической ценности, значимой для национального русского сознания. П.В. Засодимский. «Гришина милостыня». Н.Г. Волкова. «Дреби-Дон».

#### Я и моя семья

##### *В дружной семье и в холод тепло*

Произведения, отражающие традиционные представления о семейных ценностях (лад, любовь, взаимопонимание, забота, терпение, уважение к старшим). О.Ф. Кургузов. «Душа нараспашку». А.Л. Решетов. «Зёрнышки спелых яблок» (фрагмент). В.М. Шукшин. «Как зайка летал на воздушных шариках» (фрагмент).

#### *Я фантазирую и мечтаю*

##### *Детские фантазии*

Произведения, отражающие значение мечты и фантазии для взросления, взаимодействие мира реального и мира фантастического. В.П. Крапивин. «Брат, которому семь» (фрагмент главы «Зелёная грива»). Л.К. Чуковская. «Мой отец — Корней Чуковский» (фрагмент).

### Раздел 2. Россия — Родина моя

#### *Родная страна во все времена сынами сильна*

##### *Люди земли Русской*

Произведения о выдающихся представителях русского народа. О.М. Гурьян. «Мальчик из Холмогор» (фрагмент). В.А. Бахревский. «Семён Дежнёв» (фрагмент). Н.М. Коняев. «Правнуки богатырей» (фрагмент). А.Н. Майков. «Ломоносов» (фрагмент).

#### *От праздника к празднику*

##### *Всякая душа празднику рада*

Произведения о праздниках, значимых для русской культуры: Рождестве, Пасхе. Е.В. Григорьева. «Радость». А.И. Куприн. «Пасхальные колокола» (фрагмент). С. Чёрный. «Пасхальный визит» (фрагмент).

#### *О родной природе*

##### *Неразгаданная тайна — в чащах леса...*

Поэтические представления русского народа о лесе, реке, тумане; отражение этих представлений в фольклоре и их развитие в русской поэзии и прозе. Русские народные загадки о лесе, реке, тумане. В. П. Астафьев. «Зорькина песня» (фрагмент). В. Д. Берестов. «У реки». И. С. Никитин. «Лес». К.Г. Паустовский. «Клад». М.М. Пришвин. «Как распускаются разные деревья». И.П. Токмакова. «Туман».

## ЧЕТВЁРТЫЙ ГОД ОБУЧЕНИЯ

### Раздел 1. Мир детства

#### Я и книги

*Испокон века книга растит человека* Произведения, отражающие ценность чтения в жизни человека, роль книги в становлении личности. С.Т. Аксаков. «Детские годы Багрова-внука» (фрагмент главы «Последовательные воспоминания»). Д.Н. Мамин-Сибиряк. «Из далёкого прошлого» (глава «Книжка с картинками»). С.Т. Григорьев. «Детство Суворова» (фрагмент).

*Я взрослею*

*Скромность красит человека*

Пословицы о скромности. Произведения, отражающие традиционные представления о скромности как черте характера. Е.В. Клюев. «Шагом марш». И.П. Токмакова. «Разговор татарника и спорыша».

*Любовь всё побеждает*

Произведения, отражающие традиционные представления о милосердии, сострадании, сопереживании, чуткости, любви как нравственно-этических ценностях, значимых для национального русского сознания. Б.П. Екимов. «Ночь исцеления». И.С. Тургенев. «Голуби».

*Я и моя семья*

*Такое разное детство*

Произведения, раскрывающие картины мира русского детства в разные исторические эпохи: взросление, особенности отношений с окружающим миром, взрослыми и сверстниками. Е.Н. Верейская. «Три девочки» (фрагмент). М.В. Водопьянов. «Полярный лётчик» (главы «Маленький мир», «Мой первый „полёт“»). О.В. Колпакова. «Большое сочинение про бабушку» (главы «Про печку», «Про чистоту»). К.В. Лукашевич. «Моё милое детство» (фрагмент).

*Я фантазирую и мечтаю*

*Придуманые миры и страны* Отражение в произведениях фантастики проблем реального мира. Т.В. Михеева. «Асино лето» (фрагмент). В.П. Крапивин. «Голубятня на жёлтой поляне» (фрагменты).

## **Раздел 2. Россия — Родина моя**

*Родная страна во все времена сынами сильна*

*Люди земли Русской* Произведения о выдающихся представителях русского народа. Е.В. Мурашова. «Афанасий Никитин» (глава «Каффа»). Ю.М. Нагибин. «Маленькие рассказы о большой судьбе» (глава «В школу»).

*Что мы Родиной зовём*

*Широка страна моя родная* Произведения, отражающие любовь к Родине; красоту различных уголков родной земли. А.С. Зеленин. «Мамкин Василёк» (фрагмент). А.Д. Дорофеев. «Веретено». В.Г. Распутин. «Саяны». Сказ о валдайских колокольчиках.

*О родной природе*

*Под дыханьем непогоды* Поэтические представления русского народа о ветре, морозе, грозе; отражение этих представлений в фольклоре и их развитие в русской поэзии и прозе. Русские народные загадки о ветре, морозе, грозе. А. Н. Апухтин «Зимой». В. Д. Берестов «Мороз». А. Н. Майков «Гроза». Н. М. Рубцов «Во время грозы».

*Придуманые миры и страны* Отражение в произведениях фантастики проблем реального мира. Т.В. Михеева. «Асино лето» (фрагмент). В.П. Крапивин. «Голубятня на жёлтой поляне» (фрагменты).

Распределённое по классам содержание обучения сопровождается следующим **деятельностным** наполнением образовательного процесса.

*Аудирование (слушание)*

Восприятие на слух и понимание художественных произведений, отражающих национально-культурные ценности, богатство русской речи; умения отвечать на вопросы по воспринятому на слух тексту и задавать вопросы по содержанию воспринятого на слух текста.

*Чтение*

Чтение вслух. Постепенный переход от слогового к плавному осмысленному правильному чтению целыми словами вслух (скорость чтения в соответствии с индивидуальным темпом чтения, позволяющим осознать текст). Соблюдение орфоэпических норм чтения. Передача с помощью интонирования смысловых особенностей разных по виду и типу текстов.

Чтение про себя. Осознание при чтении про себя смысла доступных по объёму и жанру

произведений. Понимание особенностей разных видов чтения.

Чтение произведений устного народного творчества: русский фольклорный текст как источник познания ценностей и традиций народа.

Чтение текстов художественных произведений, отражающих нравственно-этические ценности и идеалы, значимые для национального сознания и сохраняющиеся в культурном пространстве на протяжении многих эпох: любовь к Родине, веру, справедливость, совесть, сострадание и др. Черты русского национального характера: доброта, бескорыстие, трудолюбие, честность, смелость и др. Русские национальные традиции: единение, взаимопомощь, открытость, гостеприимство и др. Семейные ценности: лад, любовь, взаимопонимание, забота, терпение, почитание родителей. Отражение в русской литературе культуры православной семьи.

Мир русского детства: взросление, особенность отношений с окружающим миром, взрослыми и сверстниками; осознание себя как носителя и продолжателя русских традиций. Эмоционально-нравственная оценка поступков героев.

Понимание особенностей русской литературы: раскрытие внутреннего мира героя, его переживаний; обращение к нравственным проблемам. Поэтические представления русского народа о мире природы (солнце, поле, лесе, реке, тумане, ветре, морозе, грозе и др.), отражение этих представлений в фольклоре и их развитие в русской поэзии и прозе. Сопоставление состояния окружающего мира с чувствами и настроением человека.

Чтение информационных текстов: историко-культурный комментарий к произведениям, отдельные факты биографии авторов изучаемых текстов.

*Говорение (культура речевого общения)*

Диалогическая и монологическая речь. Участие в коллективном обсуждении прочитанных текстов, доказательство собственной точки зрения с опорой на текст; высказывания, отражающие специфику русской художественной литературы. Пополнение словарного запаса. Воспроизведение услышанного или прочитанного текста с опорой на ключевые слова, иллюстрации к тексту (подробный, краткий, выборочный пересказ текста).

Соблюдение в учебных ситуациях этикетных форм и устойчивых формул, принципов общения, лежащих в основе национального речевого этикета.

Декламирование (чтение наизусть) стихотворных произведений по выбору учащихся.

*Письмо (культура письменной речи)*

Создание небольших по объёму письменных высказываний по проблемам, поставленным в изучаемых произведениях.

*Библиографическая культура*

Выбор книг по обсуждаемой проблематике, в том числе с опорой на список произведений для внеклассного чтения, рекомендованных в учебнике. Использование соответствующих возрасту словарей и энциклопедий, содержащих сведения о русской культуре.

*Литературоведческая пропедевтика*

Практическое использование при анализе текста изученных литературных понятий.

Жанровое разнообразие изучаемых произведений: малые и большие фольклорные формы; литературная сказка; рассказ, притча, стихотворение. Прозаическая и поэтическая речь; художественный вымысел; сюжет; тема; герой произведения; портрет; пейзаж; ритм; рифма. Национальное своеобразие сравнений и метафор; их значение в художественной речи.

*Творческая деятельность обучающихся* (на основе изученных литературных произведений)

Интерпретация литературного произведения в творческой деятельности учащихся: чтение по ролям, инсценирование; создание собственного устного и письменного текста на основе художественного произведения с учётом коммуникативной задачи (для разных адресатов); с опорой на серию иллюстраций к произведению, на репродукции картин русских художников.

## **ПЛАНИРУЕМЫЕ РЕЗУЛЬТАТЫ ОСВОЕНИЯ ПРОГРАММЫ УЧЕБНОГО ПРЕДМЕТА «Литературное чтение на родном (русском) языке»**

Результаты изучения предмета «Литературное чтение на родном (русском) языке» в составе предметной области «Родной язык и литературное чтение на родном языке» соответствуют требованиям к результатам освоения основной образовательной программы начального общего образования, сформулированным в Федеральном государственном образовательном стандарте



начального общего образования.

### **ЛИЧНОСТНЫЕ РЕЗУЛЬТАТЫ**

В результате изучения предмета «Литературное чтение на родном (русском) языке» у обучающегося будут сформированы следующие личностные результаты, представленные по основным направлениям воспитательной деятельности:

*гражданско-патриотического воспитания:*

- ✓ становление ценностного отношения к своей Родине — России, в том числе через изучение художественных произведений, отражающих историю и культуру страны;
- ✓ осознание своей этнокультурной и российской гражданской идентичности, понимание роли русского языка как государственного языка Российской Федерации и языка межнационального общения народов России;
- ✓ сопричастность к прошлому, настоящему и будущему своей страны и родного края, в том числе через обсуждение ситуаций при работе с художественными произведениями;
- ✓ уважение к своему и другим народам, формируемое в том числе на основе примеров из художественных произведений и фольклора;
- ✓ первоначальные представления о человеке как члене общества, о правах и ответственности, уважении и достоинстве человека, о нравственно-этических нормах поведения и правилах межличностных отношений, в том числе отражённых в фольклорных и художественных произведениях;

*духовно-нравственного воспитания:*

- ✓ признание индивидуальности каждого человека с опорой на собственный жизненный и читательский опыт;
- ✓ проявление сопереживания, уважения и доброжелательности, в том числе с использованием адекватных языковых средств, для выражения своего состояния и чувств; проявление эмоционально-нравственной отзывчивости, понимания и сопереживания чувствам других людей;
- ✓ неприятие любых форм поведения, направленных на причинение физического и морального вреда другим людям (в том числе связанного с использованием недопустимых средств языка);
- ✓ сотрудничество со сверстниками, умение не создавать конфликтов и находить выходы из спорных ситуаций, в том числе с опорой на примеры художественных произведений;

*эстетического воспитания:*

- ✓ уважительное отношение и интерес к художественной культуре, восприимчивость к разным видам искусства, традициям и творчеству своего и других народов;
- ✓ стремление к самовыражению в разных видах художественной деятельности, в том числе в искусстве слова;

*физического воспитания, формирования культуры здоровья и эмоционального благополучия:*

- ✓ соблюдение правил здорового и безопасного (для себя и других людей) образа жизни в окружающей среде (в том числе информационной) при поиске дополнительной информации;
- ✓ бережное отношение к физическому и психическому здоровью, проявляющееся в выборе приемлемых способов речевого самовыражения и соблюдении норм речевого этикета и правил общения;

*трудового воспитания:*

- ✓ осознание ценности труда в жизни человека и общества (в том числе благодаря примерам из художественных произведений), ответственное потребление и бережное отношение к результатам труда, навыки участия в различных видах трудовой деятельности, интерес к различным профессиям, возникающий при обсуждении примеров из художественных произведений;

*экологического воспитания:*

- ✓ бережное отношение к природе, формируемое в процессе работы с текстами;
- ✓ неприятие действий, приносящих ей вред;

*ценности научного познания:*

- ✓ первоначальные представления о научной картине мира, формируемые в том числе в процессе усвоения ряда литературоведческих понятий;

- ✓ познавательные интересы, активность, инициативность, любознательность и самостоятельность в познании, в том числе познавательный интерес к чтению художественных произведений, активность и самостоятельность при выборе круга чтения.

### **МЕТАПРЕДМЕТНЫЕ РЕЗУЛЬТАТЫ**

В результате изучения предмета «Литературное чтение на родном (русском) языке» у обучающегося будут сформированы следующие познавательные универсальные учебные действия.

#### *Базовые логические действия:*

- ✓ сравнивать различные тексты, устанавливать основания для сравнения текстов, устанавливать аналогии текстов;
- ✓ объединять объекты (тексты) по определённому признаку;
- ✓ определять существенный признак для классификации пословиц, поговорок, фразеологизмов;
- ✓ находить в текстах закономерности и противоречия на основе предложенного учителем алгоритма наблюдения; анализировать алгоритм действий при анализе текста, самостоятельно выделять учебные операции при анализе текстов;
- ✓ выявлять недостаток информации для решения учебной и практической задачи на основе предложенного алгоритма, формулировать запрос на дополнительную информацию;
- ✓ устанавливать причинно-следственные связи при анализе текста, делать выводы.

#### *Базовые исследовательские действия:*

- ✓ с помощью учителя формулировать цель, планировать изменения собственного высказывания в соответствии с речевой ситуацией;
- ✓ сравнивать несколько вариантов выполнения задания, выбирать наиболее подходящий (на основе предложенных критериев);
- ✓ проводить по предложенному плану несложное мини-исследование, выполнять по предложенному плану проектное задание;
- ✓ формулировать выводы и подкреплять их доказательствами на основе результатов проведённого смыслового анализа текста; формулировать с помощью учителя вопросы в процессе анализа предложенного текстового материала;
- ✓ прогнозировать возможное развитие процессов, событий и их последствия в аналогичных или сходных ситуациях.

#### *Работа с информацией:*

- ✓ выбирать источник получения информации: нужный словарь, справочник для получения запрашиваемой информации, для уточнения;
- ✓ согласно заданному алгоритму находить представленную в явном виде информацию в предложенном источнике: в словарях, справочниках;
- ✓ распознавать достоверную и недостоверную информацию самостоятельно или на основании предложенного учителем способа её проверки (обращаясь к словарям, справочникам, учебнику);
- ✓ соблюдать с помощью взрослых (педагогических работников, родителей, законных представителей) правила информационной безопасности при поиске информации в Интернете;
- ✓ анализировать и создавать текстовую, графическую, видео, звуковую информацию в соответствии с учебной задачей;
- ✓ понимать информацию, зафиксированную в виде таблиц, схем; самостоятельно создавать схемы, таблицы для представления результатов работы с текстами.

К концу обучения в начальной школе у обучающегося формируются **коммуникативные** универсальные учебные действия.

#### *Общение:*

- ✓ воспринимать и формулировать суждения, выражать эмоции в соответствии с целями и условиями общения в знакомой среде;
- ✓ проявлять уважительное отношение к собеседнику, соблюдать правила ведения диалоги и дискуссии;
- ✓ признавать возможность существования разных точек зрения;
- ✓ корректно и аргументированно высказывать своё мнение;
- ✓ строить речевое высказывание в соответствии с поставленной задачей;

- ✓ создавать устные и письменные тексты (описание, рассуждение, повествование) в соответствии с речевой ситуацией;
- ✓ готовить небольшие публичные выступления о результатах парной и групповой работы, о результатах наблюдения, выполненного мини-исследования, проектного задания;
- ✓ подбирать иллюстративный материал (рисунки, фото, плакаты) к тексту выступления.

*Совместная деятельность:*

- ✓ формулировать краткосрочные и долгосрочные цели (индивидуальные с учётом участия в коллективных задачах) в стандартной (типовой) ситуации на основе предложенного учителем формата планирования, распределения промежуточных шагов и сроков;
- ✓ принимать цель совместной деятельности, коллективно строить действия по её достижению: распределять роли, договариваться, обсуждать процесс и результат совместной работы;
- ✓ проявлять готовность руководить, выполнять поручения, подчиняться, самостоятельно разрешать конфликты;
- ✓ ответственно выполнять свою часть работы;
- ✓ оценивать свой вклад в общий результат;
- ✓ выполнять совместные проектные задания с опорой на предложенные образцы.

К концу обучения в начальной школе у обучающегося формируются **регулятивные** универсальные учебные действия.

*Самоорганизация:*

- ✓ планировать действия по решению учебной задачи для получения результата;
- ✓ выстраивать последовательность выбранных действий.

*Самоконтроль:*

- ✓ устанавливать причины успеха/неудач учебной деятельности;
- ✓ корректировать свои учебные действия для преодоления речевых ошибок и ошибок, связанных с анализом текстов;
- ✓ соотносить результат деятельности с поставленной учебной задачей по анализу текстов;
- ✓ находить ошибку, допущенную при работе с текстами;
- ✓ сравнивать результаты своей деятельности и деятельности одноклассников, объективно оценивать их по предложенным критериям.

**ПРЕДМЕТНЫЕ РЕЗУЛЬТАТЫ**

Изучение учебного предмета «Литературное чтение на родном (русском) языке» в течение четырёх лет обучения должно обеспечить:

- ✓ понимание родной русской литературы как национально-культурной ценности народа, как особого способа познания жизни, как явления национальной и мировой культуры, средства сохранения и передачи нравственных ценностей и традиций;
- ✓ осознание коммуникативно-эстетических возможностей русского языка на основе изучения произведений русской литературы;
- ✓ осознание значимости чтения родной русской литературы для личного развития; для познания себя, мира, национальной истории и культуры; для культурной самоидентификации; для приобретения потребности в систематическом чтении русской литературы;
- ✓ ориентировку в нравственном содержании прочитанного, соотнесение поступков героев с нравственными нормами, обоснование нравственной оценки поступков героев;
- ✓ овладение элементарными представлениями о национальном своеобразии метафор, олицетворений, эпитетов;
- ✓ совершенствование читательских умений (чтение вслух и про себя, владение элементарными приёмами интерпретации, анализа и преобразования художественных, научно-популярных и учебных текстов);
- ✓ применение опыта чтения произведений русской литературы для речевого самосовершенствования (умения участвовать в обсуждении прослушанного/прочитанного текста, доказывать и подтверждать собственное мнение ссылками на текст; передавать содержание прочитанного или прослушанного с учётом специфики текста в виде пересказа, полного или краткого; составлять устный рассказ на основе прочитанных произведений с учётом коммуникативной задачи (для разных адресатов), читать наизусть стихотворные произведения);
- ✓ самостоятельный выбор интересующей литературы, обогащение собственного круга чтения;

- ✓ использование справочных источников для получения дополнительной информации.

### **Предметные результаты по годам обучения**

К концу обучения в **1 классе** обучающийся **научится:**

- ✓ осознавать значимость чтения родной русской литературы для познания себя, мира, национальной истории и культуры;
- ✓ владеть элементарными приёмами интерпретации произведений русской литературы;
- ✓ применять опыт чтения произведений русской литературы для речевого самосовершенствования: участвовать в обсуждении прослушанного/прочитанного текста;
- ✓ использовать словарь учебника для получения дополнительной информации о значении слова;
- ✓ читать наизусть стихотворные произведения по собственному выбору.

К концу обучения во **2 классе** обучающийся **научится:**

- ✓ ориентироваться в нравственном содержании прочитанного, соотносить поступки героев с нравственными нормами;
- ✓ владеть элементарными представлениями о национальном своеобразии метафор, олицетворений, эпитетов и видеть в тексте данные средства художественной выразительности;
- ✓ совершенствоваться в процессе чтения произведений русской литературы читательские умения: читать вслух и про себя, владеть элементарными приёмами интерпретации художественных и учебных текстов;
- ✓ применять опыт чтения произведений русской литературы для речевого самосовершенствования: участвовать в обсуждении прослушанного/прочитанного текста, доказывать и подтверждать собственное мнение ссылками на текст;
- ✓ обогащать собственный круг чтения;
- ✓ соотносить впечатления от прочитанных и прослушанных произведений с впечатлениями от других видов искусства.

К концу обучения в **3 классе** обучающийся **научится:**

- ✓ осознавать коммуникативно-эстетические возможности русского языка на основе изучения произведений русской литературы;
- ✓ осознавать родную литературу как национально-культурную ценность народа, как средство сохранения и передачи нравственных ценностей и традиций;
- ✓ давать и обосновывать нравственную оценку поступков героев;
- ✓ совершенствоваться в процессе чтения произведений русской литературы читательские умения: читать вслух и про себя, владеть элементарными приёмами интерпретации и анализа художественных, научно-популярных и учебных текстов;
- ✓ применять опыт чтения произведений русской литературы для речевого самосовершенствования: участвовать в обсуждении прослушанного/прочитанного текста, доказывать и подтверждать собственное мнение ссылками на текст; передавать содержание прочитанного или прослушанного с учётом специфики текста в виде пересказа (полного или краткого), пересказывать литературное произведение от имени одного из действующих лиц;
- ✓ пользоваться справочными источниками для понимания текста и получения дополнительной информации.

К концу обучения в **4 классе** обучающийся **научится:**

- ✓ осознавать значимость чтения русской литературы для личного развития; для культурной самоидентификации;
- ✓ определять позиции героев художественного текста, позицию автора художественного текста;
- ✓ совершенствоваться в процессе чтения произведений русской литературы читательские умения: читать вслух и про себя, владеть элементарными приёмами интерпретации, анализа и преобразования художественных, научно-популярных и учебных текстов;
- ✓ применять опыт чтения произведений русской литературы для речевого самосовершенствования: участвовать в обсуждении прослушанного/прочитанного текста, доказывать и подтверждать собственное мнение ссылками на текст; передавать содержание прочитанного или прослушанного с учётом специфики текста в виде пересказа (полного или краткого); составлять устный рассказ на основе прочитанных произведений с учётом коммуникативной задачи (для разных адресатов);

- ✓ самостоятельно выбирать интересующую литературу, формировать и обогащать собственный круг чтения;
- ✓ пользоваться справочными источниками для понимания текста и получения дополнительной информации.

## **Математика**

Рабочая программа по предмету «Математика» на уровне начального общего образования составлена на основе Требований к результатам освоения основной образовательной программы начального общего образования, представленных в Федеральном государственном образовательном стандарте начального общего образования, а также Примерной программы воспитания.

### **Пояснительная записка**

Программа по учебному предмету «Математика» (предметная область «Математика и информатика») включает пояснительную записку, содержание учебного предмета «Математика» для 1-4 классов начальной школы, распределённое по годам обучения, планируемые результаты освоения учебного предмета «Математика» на уровне начального общего образования и тематическое планирование изучения курса.

Пояснительная записка отражает общие цели и задачи изучения предмета, характеристику психологических предпосылок к его изучению младшими школьниками; место в структуре учебного плана, а также подходы к отбору содержания, планируемым результатам и тематическому планированию.

Содержание обучения раскрывает содержательные линии, которые предлагаются для обязательного изучения в каждом классе начальной школы.

Содержание обучения в каждом классе завершается перечнем универсальных учебных действий (УУД) — познавательных, коммуникативных и регулятивных, которые возможно формировать средствами учебного предмета «Математика» с учётом возрастных особенностей младших школьников. В первом и втором классах предлагается пропедевтический уровень формирования УУД. В познавательных универсальных учебных действиях выделен специальный раздел «Работа с информацией». С учётом того, что выполнение правил совместной деятельности строится на интеграции регулятивных (определённые волевые усилия, саморегуляция, самоконтроль, проявление терпения и доброжелательности при налаживании отношений) и коммуникативных (способность вербальными средствами устанавливать взаимоотношения) универсальных учебных действий, их перечень дан в специальном разделе — «Совместная деятельность». Планируемые результаты включают личностные, метапредметные результаты за период обучения, а также предметные достижения младшего школьника за каждый год обучения в начальной школе.

В тематическом планировании описывается программное содержание по всем разделам (темам) содержания обучения каждого класса, а также раскрываются методы и формы организации обучения и характеристика видов деятельности, которые целесообразно использовать при изучении той или иной программной темы (раздела). Представлены также способы организации дифференцированного обучения.

В начальной школе изучение математики имеет особое значение в развитии младшего школьника. Приобретённые им знания, опыт выполнения предметных и универсальных действий на математическом материале, первоначальное овладение математическим языком станут фундаментом обучения в основном звене школы, а также будут востребованы в жизни. Изучение математики в начальной школе направлено на достижение следующих образовательных, развивающих целей, а также целей воспитания:

1. Освоение начальных математических знаний — понимание значения величин и способов их измерения; использование арифметических способов для разрешения сюжетных ситуаций; формирование умения решать учебные и практические задачи средствами математики; работа с алгоритмами выполнения арифметических действий.
2. Формирование функциональной математической грамотности младшего школьника, которая характеризуется наличием у него опыта решения учебно-познавательных и учебно-практических задач, построенных на понимании и применении математических отношений

(«часть-целое», «больше-меньше», «равно-неравно», «порядок»), смысла арифметических действий, зависимостей (работа, движение, продолжительность события).

3. Обеспечение математического развития младшего школьника — формирование способности к интеллектуальной деятельности, пространственного воображения, математической речи; умение строить рассуждения, выбирать аргументацию, различать верные (истинные) и неверные (ложные) утверждения, вести поиск информации (примеров, оснований для упорядочения, вариантов и др.).
4. Становление учебно-познавательных мотивов и интереса к изучению математики и умственному труду; важнейших качеств интеллектуальной деятельности: теоретического и пространственного мышления, воображения, математической речи, ориентировки в математических терминах и понятиях; прочных навыков использования математических знаний в повседневной жизни.

В основе конструирования содержания и отбора планируемых результатов лежат следующие ценности математики, коррелирующие со становлением личности младшего школьника:

- ✓ понимание математических отношений выступает средством познания закономерностей существования окружающего мира, фактов, процессов и явлений, происходящих в природе и в обществе (хронология событий, протяжённость по времени, образование целого из частей, изменение формы, размера и т. д.);
- ✓ математические представления о числах, величинах, геометрических фигурах являются условием целостного восприятия творений природы и человека (памятники архитектуры, сокровища искусства и культуры, объекты природы);
- ✓ владение математическим языком, элементами алгоритмического мышления позволяет ученику совершенствовать коммуникативную деятельность (аргументировать свою точку зрения, строить логические цепочки рассуждений; опровергать или подтверждать истинность предположения).

Младшие школьники проявляют интерес к математической сущности предметов и явлений окружающей жизни — возможности их измерить, определить величину, форму, выявить зависимости и закономерности их расположения во времени и в пространстве. Осознанию младшим школьником многих математических явлений помогает его тяга к моделированию, что облегчает освоение общего способа решения учебной задачи, а также работу с разными средствами информации, в том числе и графическими (таблица, диаграмма, схема).

В начальной школе математические знания и умения применяются школьником при изучении других учебных предметов (количественные и пространственные характеристики, оценки, расчёты и прикидка, использование графических форм представления информации). Приобретённые учеником умения строить алгоритмы, выбирать рациональные способы устных и письменных арифметических вычислений, приёмы проверки правильности выполнения действий, а также различение, называние, изображение геометрических фигур, нахождение геометрических величин (длина, периметр, площадь) становятся показателями сформированной функциональной грамотности младшего школьника и предпосылкой успешного дальнейшего обучения в основном звене школы.

В учебном плане на изучение математики в каждом классе начальной школы отводится 4 часа в неделю, всего 540 часов. Из них: в 1 классе — 132 часа, во 2 классе — 136 часов, 3 классе — 136 часов, 4 классе — 136 часов.

### ***Содержание обучения***

Основное содержание обучения в программе представлено разделами: «Числа и величины», «Арифметические действия», «Текстовые задачи», «Пространственные отношения и геометрические фигуры», «Математическая информация».

#### ***1 класс***

##### ***Числа и величины***

Числа от 1 до 9: различение, чтение, запись. Единица счёта. Десяток. Счёт предметов, запись результата цифрами. Число и цифра 0 при измерении, вычислении.

Числа в пределах 20: чтение, запись, сравнение. Однозначные и двузначные числа. Увеличение (уменьшение) числа на несколько единиц.

Длина и её измерение. Единицы длины: сантиметр, дециметр; установление соотношения между ними.

#### *Арифметические действия*

Сложение и вычитание чисел в пределах 20. Названия компонентов действий, результатов действий сложения, вычитания. Вычитание как действие, обратное сложению.

#### *Текстовые задачи*

Текстовая задача: структурные элементы, составление текстовой задачи по образцу. Зависимость между данными и искомой величиной в текстовой задаче. Решение задач в одно действие.

#### *Пространственные отношения и геометрические фигуры*

Расположение предметов и объектов на плоскости, в пространстве: слева/справа, сверху/снизу, между; установление пространственных отношений.

Геометрические фигуры: распознавание круга, треугольника, прямоугольника, отрезка. Построение отрезка, квадрата, треугольника с помощью линейки на листе в клетку; измерение длины отрезка в сантиметрах.

#### *Математическая информация*

Сбор данных об объекте по образцу. Характеристики объекта, группы объектов (количество, форма, размер). Группировка объектов по заданному признаку.

Закономерность в ряду заданных объектов: её обнаружение, продолжение ряда.

Верные (истинные) и неверные (ложные) предложения, составленные относительно заданного набора математических объектов.

Чтение таблицы (содержащей не более 4-х данных); извлечение данного из строки, столбца; внесение одного-двух данных в таблицу. Чтение рисунка, схемы с одним-двумя числовыми данными (значениями данных величин).

Двух-трёхшаговые инструкции, связанные с вычислением, измерением длины, изображением геометрической фигуры.

#### **Универсальные учебные действия (пропедевтический уровень)**

##### *Универсальные познавательные учебные действия:*

- ✓ наблюдать математические объекты (числа, величины) в окружающем мире;
- ✓ обнаруживать общее и различное в записи арифметических действий;
- ✓ понимать назначение и необходимость использования величин в жизни;
- ✓ наблюдать действие измерительных приборов;
- ✓ сравнивать два объекта, два числа;
- ✓ распределять объекты на группы по заданному основанию;
- ✓ копировать изученные фигуры, рисовать от руки по собственному замыслу;
- ✓ приводить примеры чисел, геометрических фигур;
- ✓ вести порядковый и количественный счет (соблюдать последовательность).

##### *Работа с информацией:*

- ✓ понимать, что математические явления могут быть представлены с помощью разных средств: текст, числовая запись, таблица, рисунок, схема;
- ✓ читать таблицу, извлекать информацию, представленную в табличной форме.

##### *Универсальные коммуникативные учебные действия:*

- ✓ характеризовать (описывать) число, геометрическую фигуру, последовательность из нескольких чисел, записанных по порядку;
- ✓ комментировать ход сравнения двух объектов;
- ✓ описывать своими словами сюжетную ситуацию и математическое отношение, представленное в задаче; описывать положение предмета в пространстве.
- ✓ различать и использовать математические знаки;
- ✓ строить предложения относительно заданного набора объектов.

##### *Универсальные регулятивные учебные действия:*

- ✓ принимать учебную задачу, удерживать её в процессе деятельности;
- ✓ действовать в соответствии с предложенным образцом, инструкцией;
- ✓ проявлять интерес к проверке результатов решения учебной задачи, с помощью учителя устанавливать причину возникшей ошибки и трудности;

- ✓ проверять правильность вычисления с помощью другого приёма выполнения действия.
- Совместная деятельность:*
- ✓ участвовать в парной работе с математическим материалом; выполнять правила совместной деятельности: договариваться, считаться с мнением партнёра, спокойно и мирно разрешать конфликты.

## **2 класс**

### *Числа и величины*

Числа в пределах 100: чтение, запись, десятичный состав, сравнение. Запись равенства, неравенства. Увеличение/уменьшение числа на несколько единиц/десятков; разностное сравнение чисел.

Величины: сравнение по массе (единица массы — килограмм); измерение длины (единицы длины — метр, дециметр, сантиметр, миллиметр), времени (единицы времени — час, минута). Соотношение между единицами величины (в пределах 100), его применение для решения практических задач.

### *Арифметические действия*

Устное сложение и вычитание чисел в пределах 100 без перехода и с переходом через разряд. Письменное сложение и вычитание чисел в пределах 100. Переместительное, сочетательное свойства сложения, их применение для вычислений. Взаимосвязь компонентов и результата действия сложения, действия вычитания. Проверка результата вычисления (реальность ответа, обратное действие).

Действия умножения и деления чисел в практических и учебных ситуациях. Названия компонентов действий умножения, деления.

Табличное умножение в пределах 50. Табличные случаи умножения, деления при вычислениях и решении задач. Переместительное свойство умножения. Взаимосвязь компонентов и результата действия умножения, действия деления.

Неизвестный компонент действия сложения, действия вычитания; его нахождение.

Числовое выражение: чтение, запись, вычисление значения. Порядок выполнения действий в числовом выражении, содержащем действия сложения и вычитания (со скобками/без скобок) в пределах 100 (не более трех действий); нахождение его значения. Рациональные приемы вычислений: использование переместительного и сочетательного свойства.

### *Текстовые задачи*

Чтение, представление текста задачи в виде рисунка, схемы или другой модели. План решения задачи в два действия, выбор соответствующих плану арифметических действий. Запись решения и ответа задачи. Решение текстовых задач на применение смысла арифметического действия (сложение, вычитание, умножение, деление). Расчётные задачи на увеличение/уменьшение величины на несколько единиц/в несколько раз. Фиксация ответа к задаче и его проверка (формулирование, проверка на достоверность, следование плану, соответствие поставленному вопросу).

### *Пространственные отношения и геометрические фигуры*

Распознавание и изображение геометрических фигур: точка, прямая, прямой угол, ломаная, многоугольник. Построение отрезка заданной длины с помощью линейки. Изображение на клетчатой бумаге прямоугольника с заданными длинами сторон, квадрата с заданной длиной стороны. Длина ломаной. Измерение периметра данного/изображенного прямоугольника (квадрата), запись результата измерения в сантиметрах.

### *Математическая информация*

Нахождение, формулирование одного-двух общих признаков набора математических объектов: чисел, величин, геометрических фигур. Классификация объектов по заданному или самостоятельно установленному признаку. Закономерность в ряду чисел, геометрических фигур, объектов повседневной жизни.

Верные (истинные) и неверные (ложные) утверждения, содержащие количественные, пространственные отношения, зависимости между числами/величинами. Конструирование утверждений с использованием слов «каждый», «все».

Работа с таблицами: извлечение и использование для ответа на вопрос информации, представленной в таблице (таблицы сложения, умножения; график дежурств, наблюдения в



природе и пр.). Внесение данных в таблицу, дополнение моделей (схем, изображений) готовыми числовыми данными.

Алгоритмы (приёмы, правила) устных и письменных вычислений, измерений и построения геометрических фигур.

Правила работы с электронными средствами обучения (электронной формой учебника, компьютерными тренажёрами).

### **Универсальные учебные действия (пропедевтический уровень)**

*Универсальные познавательные учебные действия:*

- ✓ наблюдать математические отношения (часть-целое, больше-меньше) в окружающем мире;
- ✓ характеризовать назначение и использовать простейшие измерительные приборы (сантиметровая лента, весы);
- ✓ сравнивать группы объектов (чисел, величин, геометрических фигур) по самостоятельно выбранному основанию;
- ✓ распределять (классифицировать) объекты (числа, величины, геометрические фигуры, текстовые задачи в одно действие) на группы;
- ✓ обнаруживать модели геометрических фигур в окружающем мире;
- ✓ вести поиск различных решений задачи (расчётной, с геометрическим содержанием);
- ✓ воспроизводить порядок выполнения действий в числовом выражении, содержащем действия сложения и вычитания (со скобками/без скобок);
- ✓ устанавливать соответствие между математическим выражением и его текстовым описанием;
- ✓ подбирать примеры, подтверждающие суждение, вывод, ответ.

*Работа с информацией:*

- ✓ извлекать и использовать информацию, представленную в текстовой, графической (рисунок, схема, таблица) форме, заполнять таблицы;
- ✓ устанавливать логику перебора вариантов для решения простейших комбинаторных задач;
- ✓ дополнять модели (схемы, изображения) готовыми числовыми данными.

*Универсальные коммуникативные учебные действия:*

- ✓ комментировать ход вычислений;
- ✓ объяснять выбор величины, соответствующей ситуации измерения;
- ✓ составлять текстовую задачу с заданным отношением (готовым решением) по образцу;
- ✓ использовать математические знаки и терминологию для описания сюжетной ситуации; конструирования утверждений, выводов относительно данных объектов, отношения;
- ✓ называть числа, величины, геометрические фигуры, обладающие заданным свойством;
- ✓ записывать, читать число, числовое выражение; приводить примеры, иллюстрирующие смысл арифметического действия;
- ✓ конструировать утверждения с использованием слов «каждый», «все».

*Универсальные регулятивные учебные действия:*

- ✓ следовать установленному правилу, по которому составлен ряд чисел, величин, геометрических фигур;
- ✓ организовывать, участвовать, контролировать ход и результат парной работы с математическим материалом;
- ✓ проверять правильность вычисления с помощью другого приёма выполнения действия, обратного действия;
- ✓ находить с помощью учителя причину возникшей ошибки и трудности.

*Совместная деятельность:*

- ✓ принимать правила совместной деятельности при работе в парах, группах, составленных учителем или самостоятельно;
- ✓ участвовать в парной и групповой работе с математическим материалом: обсуждать цель деятельности, ход работы, комментировать свои действия, выслушивать мнения других участников, готовить презентацию (устное выступление) решения или ответа;
- ✓ решать совместно математические задачи поискового и творческого характера (определять с помощью измерительных инструментов длину, определять время и продолжительность с помощью часов; выполнять прикидку и оценку результата действий, измерений);
- ✓ совместно с учителем оценивать результаты выполнения общей работы.

### **3 класс**

#### *Числа и величины*

Числа в пределах 1000: чтение, запись, сравнение, представление в виде суммы разрядных слагаемых. Равенства и неравенства: чтение, составление. Увеличение/уменьшение числа в несколько раз. Кратное сравнение чисел.

Масса (единица массы — грамм); соотношение между килограммом и граммом; отношение «тяжелее/легче на/в».

Стоимость (единицы — рубль, копейка); установление отношения «дороже/дешевле на/в». Соотношение «цена, количество, стоимость» в практической ситуации.

Время (единица времени — секунда); установление отношения «быстрее/медленнее на/в». Соотношение «начало, окончание, продолжительность события» в практической ситуации.

Длина (единица длины — миллиметр, километр); соотношение между величинами в пределах тысячи.

Площадь (единицы площади — квадратный метр, квадратный сантиметр, квадратный дециметр, квадратный метр).

#### *Арифметические действия*

Устные вычисления, сводимые к действиям в пределах 100 (табличное и внетабличное умножение, деление, действия с круглыми числами).

Письменное сложение, вычитание чисел в пределах 1000.

Действия с числами 0 и 1.

Письменное умножение в столбик, письменное деление уголком. Письменное умножение, деление на однозначное число в пределах 100. Проверка результата вычисления (прикидка или оценка результата, обратное действие, применение алгоритма, использование калькулятора).

Переместительное, сочетательное свойства сложения, умножения при вычислениях.

Нахождение неизвестного компонента арифметического действия.

Порядок действий в числовом выражении, значение числового выражения, содержащего несколько действий (со скобками/без скобок), с вычислениями в пределах 1000.

Однородные величины: сложение и вычитание.

#### *Текстовые задачи*

Работа с текстовой задачей: анализ данных и отношений, представление на модели, планирование хода решения задачи, решение арифметическим способом. Задачи на понимание смысла арифметических действий (в том числе деления с остатком), отношений (больше/меньше на/в), зависимостей (купля-продажа, расчёт времени, количества), на сравнение (разностное, кратное). Запись решения задачи по действиям и с помощью числового выражения. Проверка решения и оценка полученного результата.

Доля величины: половина, треть, четверть, пятая, десятая часть в практической ситуации; сравнение долей одной величины. Задачи на нахождение доли величины.

#### *Пространственные отношения и геометрические фигуры*

Конструирование геометрических фигур (разбиение фигуры на части, составление фигуры из частей).

Периметр многоугольника: измерение, вычисление, запись равенства.

Измерение площади, запись результата измерения в квадратных сантиметрах. Вычисление площади прямоугольника (квадрата) с заданными сторонами, запись равенства. Изображение на клетчатой бумаге прямоугольника с заданным значением площади. Сравнение площадей фигур с помощью наложения.

#### *Математическая информация*

Классификация объектов по двум признакам.

Верные (истинные) и неверные (ложные) утверждения: конструирование, проверка. Логические рассуждения со связками «если ..., то ...», «поэтому», «значит».

Извлечение и использование для выполнения заданий информации, представленной в таблицах с данными о реальных процессах и явлениях окружающего мира (например, расписание уроков, движения автобусов, поездов); внесение данных в таблицу; дополнение чертежа данными.

Формализованное описание последовательности действий (инструкция, план, схема, алгоритм).

Столбчатая диаграмма: чтение, использование данных для решения учебных и практических

задач.

Алгоритмы изучения материала, выполнения обучающих и тестовых заданий на доступных электронных средствах обучения (интерактивной доске, компьютере, других устройствах).

### **Универсальные учебные действия**

*Универсальные познавательные учебные действия:*

- ✓ сравнивать математические объекты (числа, величины, геометрические фигуры);
- ✓ выбирать приём вычисления, выполнения действия;
- ✓ конструировать геометрические фигуры;
- ✓ классифицировать объекты (числа, величины, геометрические фигуры, текстовые задачи в одно действие) по выбранному признаку;
- ✓ прикидывать размеры фигуры, её элементов;
- ✓ понимать смысл зависимостей и математических отношений, описанных в задаче;
- ✓ различать и использовать разные приёмы и алгоритмы вычисления;
- ✓ выбирать метод решения (моделирование ситуации, перебор вариантов, использование алгоритма);
- ✓ соотносить начало, окончание, продолжительность события в практической ситуации;
- ✓ составлять ряд чисел (величин, геометрических фигур) по самостоятельно выбранному правилу;
- ✓ моделировать предложенную практическую ситуацию;
- ✓ устанавливать последовательность событий, действий сюжета текстовой задачи.

*Работа с информацией:*

- ✓ читать информацию, представленную в разных формах;
- ✓ извлекать и интерпретировать числовые данные, представленные в таблице, на диаграмме;
- ✓ заполнять таблицы сложения и умножения, дополнять данными чертёж;
- ✓ устанавливать соответствие между различными записями решения задачи;
- ✓ использовать дополнительную литературу (справочники, словари) для установления и проверки значения математического термина (понятия).

*Универсальные коммуникативные учебные действия:*

- ✓ использовать математическую терминологию для описания отношений и зависимостей;
- ✓ строить речевые высказывания для решения задач; составлять текстовую задачу;
- ✓ объяснять на примерах отношения «больше/меньше на ... », «больше/меньше в ... », «равно»;
- ✓ использовать математическую символику для составления числовых выражений;
- ✓ выбирать, осуществлять переход от одних единиц измерения величины к другим в соответствии с практической ситуацией;
- ✓ участвовать в обсуждении ошибок в ходе и результате выполнения вычисления.

*Универсальные регулятивные учебные действия:*

- ✓ проверять ход и результат выполнения действия;
- ✓ вести поиск ошибок, характеризовать их и исправлять;
- ✓ формулировать ответ (вывод), подтверждать его объяснением, расчётами;
- ✓ выбирать и использовать различные приёмы прикидки и проверки правильности вычисления; проверять полноту и правильность заполнения таблиц сложения, умножения.

*Совместная деятельность:*

- ✓ при работе в группе или в паре выполнять предложенные задания (находить разные решения; определять с помощью цифровых и аналоговых приборов, измерительных инструментов длину, массу, время);
- ✓ договариваться о распределении обязанностей в совместном труде, выполнять роли руководителя, подчинённого, сдержанно принимать замечания к своей работе;
- ✓ выполнять совместно прикидку и оценку результата выполнения общей работы.

### **4 класс**

*Числа и величины*

Числа в пределах миллиона: чтение, запись, поразрядное сравнение упорядочение. Число, большее или меньшее данного числа на заданное число разрядных единиц, в заданное число раз.

Величины: сравнение объектов по массе, длине, площади, вместимости.

Единицы массы — центнер, тонна; соотношения между единицами массы.

Единицы времени (сутки, неделя, месяц, год, век), соотношение между ними.

Единицы длины (миллиметр, сантиметр, дециметр, метр, километр), площади (квадратный метр, квадратный сантиметр), вместимости (литр), скорости (километры в час, метры в минуту, метры в секунду); соотношение между единицами в пределах 100 000.

Доля величины времени, массы, длины.

#### *Арифметические действия*

Письменное сложение, вычитание многозначных чисел в пределах миллиона. Письменное умножение, деление многозначных чисел на однозначное/двузначное число в пределах 100 000; деление с остатком. Умножение/деление на 10, 100, 1000.

Свойства арифметических действий и их применение для вычислений. Поиск значения числового выражения, содержащего несколько действий в пределах 100 000. Проверка результата вычислений, в том числе с помощью калькулятора.

Равенство, содержащее неизвестный компонент арифметического действия: запись, нахождение неизвестного компонента.

Умножение и деление величины на однозначное число.

#### *Текстовые задачи*

Работа с текстовой задачей, решение которой содержит 2—3 действия: анализ, представление на модели; планирование и запись решения; проверка решения и ответа. Анализ зависимостей, характеризующих процессы: движения (скорость, время, пройденный путь), работы (производительность, время, объём работы), купли-продажи (цена, количество, стоимость) и решение соответствующих задач. Задачи на установление времени (начало, продолжительность и окончание события), расчёта количества, расхода, изменения. Задачи на нахождение доли величины, величины по её доле. Разные способы решения некоторых видов изученных задач. Оформление решения по действиям с пояснением, по вопросам, с помощью числового выражения.

#### *Пространственные отношения и геометрические фигуры*

Наглядные представления о симметрии.

Окружность, круг: распознавание и изображение; построение окружности заданного радиуса. Построение изученных геометрических фигур с помощью линейки, угольника, циркуля. Пространственные геометрические фигуры (тела): шар, куб, цилиндр, конус, пирамида; различение, называние.

Конструирование: разбиение фигуры на прямоугольники (квадраты), составление фигур из прямоугольников/квадратов.

Периметр, площадь фигуры, составленной из двух-трёх прямоугольников (квадратов).

#### *Математическая информация*

Работа с утверждениями: конструирование, проверка истинности; составление и проверка логических рассуждений при решении задач.

Данные о реальных процессах и явлениях окружающего мира, представленные на диаграммах, схемах, в таблицах, текстах. Сбор математических данных о заданном объекте (числе, величине, геометрической фигуре). Поиск информации в справочной литературе, сети Интернет. Запись информации в предложенной таблице, на столбчатой диаграмме.

Доступные электронные средства обучения, пособия, тренажёры, их использование под руководством педагога и самостоятельно. Правила безопасной работы с электронными источниками информации (электронная форма учебника, электронные словари, образовательные сайты, ориентированные на детей младшего школьного возраста).

Алгоритмы решения учебных и практических задач.

#### **Универсальные учебные действия**

*Универсальные познавательные учебные действия:*

- ✓ ориентироваться в изученной математической терминологии, использовать её в высказываниях и рассуждениях;
- ✓ сравнивать математические объекты (числа, величины, геометрические фигуры), записывать признак сравнения;
- ✓ выбирать метод решения математической задачи (алгоритм действия, приём вычисления, способ решения, моделирование ситуации, перебор вариантов);
- ✓ обнаруживать модели изученных геометрических фигур в окружающем мире;

- ✓ конструировать геометрическую фигуру, обладающую заданным свойством (отрезок заданной длины, ломаная определённой длины, квадрат с заданным периметром);
- ✓ классифицировать объекты по 1—2 выбранным признакам.
- ✓ составлять модель математической задачи, проверять её соответствие условиям задачи;
- ✓ определять с помощью цифровых и аналоговых приборов: массу предмета (электронные и гиревые весы), температуру (градусник), скорость движения транспортного средства (макет спидометра), вместимость (с помощью измерительных сосудов).

#### *Работа с информацией:*

- ✓ представлять информацию в разных формах;
- ✓ извлекать и интерпретировать информацию, представленную в таблице, на диаграмме;
- ✓ использовать справочную литературу для поиска информации, в том числе Интернет (в условиях контролируемого выхода).

#### *Универсальные коммуникативные учебные действия:*

- ✓ использовать математическую терминологию для записи решения предметной или практической задачи;
- ✓ приводить примеры и контрпримеры для подтверждения/ опровержения вывода, гипотезы;
- ✓ конструировать, читать числовое выражение;
- ✓ описывать практическую ситуацию с использованием изученной терминологии;
- ✓ характеризовать математические объекты, явления и события с помощью изученных величин;
- ✓ составлять инструкцию, записывать рассуждение;
- ✓ инициировать обсуждение разных способов выполнения задания, поиск ошибок в решении.

#### *Универсальные регулятивные учебные действия:*

- ✓ контролировать правильность и полноту выполнения алгоритма арифметического действия, решения текстовой задачи, построения геометрической фигуры, измерения;
- ✓ самостоятельно выполнять прикидку и оценку результата измерений;
- ✓ находить, исправлять, прогнозировать трудности и ошибки и трудности в решении учебной задачи.

#### *Совместная деятельность:*

- ✓ участвовать в совместной деятельности: договариваться о способе решения, распределять работу между членами группы (например, в случае решения задач, требующих перебора большого количества вариантов), согласовывать мнения в ходе поиска доказательств, выбора рационального способа;
- ✓ договариваться с одноклассниками в ходе организации проектной работы с величинами (составление расписания, подсчёт денег, оценка стоимости и веса покупки, рост и вес человека, приближённая оценка расстояний и временных интервалов; взвешивание; измерение температуры воздуха и воды), геометрическими фигурами (выбор формы и деталей при конструировании, расчёт и разметка, прикидка и оценка конечного результата).

### **ПЛАНИРУЕМЫЕ РЕЗУЛЬТАТЫ ОСВОЕНИЯ ПРОГРАММЫ УЧЕБНОГО ПРЕДМЕТА «МАТЕМАТИКА»**

Младший школьник достигает планируемых результатов обучения в соответствии со своими возможностями и способностями. На его успешность оказывают влияние темп деятельности ребенка, скорость психического созревания, особенности формирования учебной деятельности (способность к целеполаганию, готовность планировать свою работу, самоконтроль и т. д.).

Планируемые результаты освоения программы по математике, представленные по годам обучения, отражают, в первую очередь, предметные достижения обучающегося. Также они включают отдельные результаты в области становления личностных качеств и метапредметных действий и умений, которые могут быть достигнуты на этом этапе обучения. Тем самым подчеркивается, что становление личностных новообразований и универсальных учебных действий осуществляется средствами математического содержания курса.

#### **ЛИЧНОСТНЫЕ РЕЗУЛЬТАТЫ**

В результате изучения предмета «Математика» в начальной школе у обучающегося будут сформированы следующие личностные результаты:

- ✓ осознавать необходимость изучения математики для адаптации к жизненным ситуациям, для развития общей культуры человека; развития способности мыслить, рассуждать, выдвигать предположения и доказывать или опровергать их;
- ✓ применять правила совместной деятельности со сверстниками, проявлять способность договариваться, лидировать, следовать указаниям, осознавать личную ответственность и объективно оценивать свой вклад в общий результат;
- ✓ осваивать навыки организации безопасного поведения в информационной среде;
- ✓ применять математику для решения практических задач в повседневной жизни, в том числе при оказании помощи одноклассникам, детям младшего возраста, взрослым и пожилым людям;
- ✓ работать в ситуациях, расширяющих опыт применения математических отношений в реальной жизни, повышающих интерес к интеллектуальному труду и уверенность своих сил при решении поставленных задач, умение преодолевать трудности;
- ✓ оценивать практические и учебные ситуации с точки зрения возможности применения математики для рационального и эффективного решения учебных и жизненных проблем;
- ✓ оценивать свои успехи в изучении математики, намечать пути устранения трудностей; стремиться углублять свои математические знания и умения;
- ✓ пользоваться разнообразными информационными средствами для решения предложенных и самостоятельно выбранных учебных проблем, задач.

### **МЕТАПРЕДМЕТНЫЕ РЕЗУЛЬТАТЫ**

К концу обучения в начальной школе у обучающегося формируются следующие универсальные учебные действия.

#### **Универсальные познавательные учебные действия:**

*Базовые логические действия:*

- ✓ устанавливать связи и зависимости между математическими объектами (часть-целое; причина-следствие; протяжённость);
- ✓ применять базовые логические универсальные действия: сравнение, анализ, классификация (группировка), обобщение;
- ✓ приобретать практические графические и измерительные навыки для успешного решения учебных и житейских задач;
- ✓ представлять текстовую задачу, её решение в виде модели, схемы, арифметической записи, текста в соответствии с предложенной учебной проблемой.

*Базовые исследовательские действия:*

- ✓ проявлять способность ориентироваться в учебном материале разных разделов курса математики;
- ✓ понимать и адекватно использовать математическую терминологию: различать, характеризовать, использовать для решения учебных и практических задач;
- ✓ применять изученные методы познания (измерение, моделирование, перебор вариантов)

*Работа с информацией:*

- ✓ находить и использовать для решения учебных задач текстовую, графическую информацию в разных источниках информационной среды;
- ✓ читать, интерпретировать графически представленную информацию (схему, таблицу, диаграмму, другую модель);
- ✓ представлять информацию в заданной форме (дополнять таблицу, текст), формулировать утверждение по образцу, в соответствии с требованиями учебной задачи;
- ✓ принимать правила, безопасно использовать предлагаемые электронные средства и источники информации.

#### **Универсальные коммуникативные учебные действия:**

- ✓ конструировать утверждения, проверять их истинность; строить логическое рассуждение;
- ✓ использовать текст задания для объяснения способа и хода решения математической задачи; формулировать ответ;
- ✓ комментировать процесс вычисления, построения, решения;
- ✓ объяснять полученный ответ с использованием изученной терминологии;

- ✓ в процессе диалогов по обсуждению изученного материала — задавать вопросы, высказывать суждения, оценивать выступления участников, приводить доказательства своей правоты, проявлять этику общения;
- ✓ создавать в соответствии с учебной задачей тексты разного вида – описание (например, геометрической фигуры), рассуждение (к примеру, при решении задачи), инструкция (например, измерение длины отрезка);
- ✓ ориентироваться в алгоритмах: воспроизводить, дополнять, исправлять деформированные; составлять по аналогии;
- ✓ самостоятельно составлять тексты заданий, аналогичные типовым изученным.

#### **Универсальные регулятивные учебные действия:**

##### *Самоорганизация:*

- ✓ планировать этапы предстоящей работы, определять последовательность учебных действий;
- ✓ выполнять правила безопасного использования электронных средств, предлагаемых в процессе обучения.

##### *Самоконтроль:*

- ✓ осуществлять контроль процесса и результата своей деятельности; объективно оценивать их;
- ✓ выбирать и при необходимости корректировать способы действий;
- ✓ находить ошибки в своей работе, устанавливать их причины, вести поиск путей преодоления ошибок;

##### *Самооценка:*

- ✓ предвидеть возможность возникновения трудностей и ошибок, предусматривать способы их предупреждения (формулирование вопросов, обращение к учебнику, дополнительным средствам обучения, в том числе электронным);
- ✓ оценивать рациональность своих действий, давать им качественную характеристику.

##### *Совместная деятельность:*

- ✓ участвовать в совместной деятельности: распределять работу между членами группы (например, в случае решения задач, требующих перебора большого количества вариантов, приведения примеров и контрпримеров); согласовывать мнения в ходе поиска доказательств, выбора рационального способа, анализа информации;
- ✓ осуществлять совместный контроль и оценку выполняемых действий, предвидеть возможность возникновения ошибок и трудностей, предусматривать пути их предупреждения.

#### **ПРЕДМЕТНЫЕ РЕЗУЛЬТАТЫ**

К концу обучения в **первом классе** обучающийся научится:

- ✓ читать, записывать, сравнивать, упорядочивать числа от 0 до 20;
- ✓ пересчитывать различные объекты, устанавливать порядковый номер объекта;
- ✓ находить числа, большие/меньшие данного числа на заданное число;
- ✓ выполнять арифметические действия сложения и вычитания в пределах 20 (устно и письменно) без перехода через десяток;
- ✓ называть и различать компоненты действий сложения (слагаемые, сумма) и вычитания (уменьшаемое, вычитаемое, разность);
- ✓ решать текстовые задачи в одно действие на сложение и вычитание: выделять условие и требование (вопрос);
- ✓ сравнивать объекты по длине, устанавливая между ними соотношение длиннее/короче (выше/ниже, шире/уже);
- ✓ знать и использовать единицу длины — сантиметр; измерять длину отрезка, чертить отрезок заданной длины (в см);
- ✓ различать число и цифру;
- ✓ распознавать геометрические фигуры: круг, треугольник, прямоугольник (квадрат), отрезок;
- ✓ устанавливать между объектами соотношения: слева/справа, дальше/ближе, между, перед/за, над/под;
- ✓ распознавать верные (истинные) и неверные (ложные) утверждения относительно заданного набора объектов/предметов;
- ✓ группировать объекты по заданному признаку; находить и называть закономерности в ряду объектов повседневной жизни;

- ✓ различать строки и столбцы таблицы, вносить данное в таблицу, извлекать данное/данные из таблицы;
- ✓ сравнивать два объекта (числа, геометрические фигуры);
- ✓ распределять объекты на две группы по заданному основанию.

К концу обучения во **втором классе** обучающийся научится:

- ✓ читать, записывать, сравнивать, упорядочивать числа в пределах 100;
- ✓ находить число большее/меньшее данного числа на заданное число (в пределах 100); большее данного числа в заданное число раз (в пределах 20);
- ✓ устанавливать и соблюдать порядок при вычислении значения числового выражения (со скобками/без скобок), содержащего действия сложения и вычитания в пределах 100;
- ✓ выполнять арифметические действия: сложение и вычитание, в пределах 100 — устно и письменно; умножение и деление в пределах 50 с использованием таблицы умножения;
- ✓ называть и различать компоненты действий умножения (множители, произведение); деления (делимое, делитель, частное);
- ✓ находить неизвестный компонент сложения, вычитания;
- ✓ использовать при выполнении практических заданий единицы величин длины (сантиметр, дециметр, метр), массы (килограмм), времени (минута, час); стоимости (рубль, копейка); преобразовывать одни единицы данных величин в другие;
- ✓ определять с помощью измерительных инструментов длину; определять время с помощью часов; выполнять прикидку и оценку результата измерений; сравнивать величины длины, массы, времени, стоимости, устанавливая между ними соотношение «больше/меньше на»;
- ✓ решать текстовые задачи в одно-два действия: представлять задачу (краткая запись, рисунок, таблица или другая модель); планировать ход решения текстовой задачи в два действия, оформлять его в виде арифметического действия/действий, записывать ответ;
- ✓ различать и называть геометрические фигуры: прямой угол; ломаную, многоугольник; выделять среди четырехугольников прямоугольники, квадраты;
- ✓ на бумаге в клетку изображать ломаную, многоугольник; чертить прямой угол, прямоугольник с заданными длинами сторон; использовать для выполнения построений линейку, угольник;
- ✓ выполнять измерение длин реальных объектов с помощью линейки;
- ✓ находить длину ломаной, состоящей из двух-трёх звеньев, периметр прямоугольника (квадрата);
- ✓ распознавать верные (истинные) и неверные (ложные) утверждения со словами «все», «каждый»; проводить одно-двухшаговые логические рассуждения и делать выводы;
- ✓ находить общий признак группы математических объектов (чисел, величин, геометрических фигур);
- ✓ находить закономерность в ряду объектов (чисел, геометрических фигур);
- ✓ представлять информацию в заданной форме: дополнять текст задачи числами, заполнять строку/столбец таблицы, указывать числовые данные на рисунке (изображении геометрических фигур);
- ✓ сравнивать группы объектов (находить общее, различное);
- ✓ обнаруживать модели геометрических фигур в окружающем мире;
- ✓ подбирать примеры, подтверждающие суждение, ответ;
- ✓ составлять (дополнять) текстовую задачу;
- ✓ проверять правильность вычислений.

К концу обучения в **третьем классе** обучающийся научится:

- ✓ читать, записывать, сравнивать, упорядочивать числа в пределах 1000;
- ✓ находить число большее/меньшее данного числа на заданное число, в заданное число раз (в пределах 1000);
- ✓ выполнять арифметические действия: сложение и вычитание (в пределах 100 — устно, в пределах 1000 — письменно); умножение и деление на однозначное число (в пределах 100 — устно и письменно);
- ✓ выполнять действия умножение и деление с числами 0 и 1; деление с остатком;
- ✓ устанавливать и соблюдать порядок действий при вычислении значения числового выражения (со скобками/без скобок), содержащего арифметические действия сложения, вычитания, умножения и деления;



- ✓ использовать при вычислениях переместительное и сочетательное свойства сложения;
  - ✓ находить неизвестный компонент арифметического действия;
  - ✓ использовать при выполнении практических заданий и решении задач единицы: длины (миллиметр, сантиметр, дециметр, метр, километр), массы (грамм, килограмм), времени (минута, час, секунда), стоимости (копейка, рубль); преобразовывать одни единицы данной величины в другие;
  - ✓ определять с помощью цифровых и аналоговых приборов, измерительных инструментов длину, массу, время; выполнять прикидку и оценку результата измерений; определять продолжительность события;
  - ✓ сравнивать величины длины, площади, массы, времени, стоимости, устанавливая между ними соотношение «больше/ меньше на/в»;
  - ✓ называть, находить долю величины (половина, четверть);
  - ✓ сравнивать величины, выраженные долями;
  - ✓ знать и использовать при решении задач и в практических ситуациях (покупка товара, определение времени, выполнение расчётов) соотношение между величинами; выполнять сложение и вычитание однородных величин, умножение и деление величины на однозначное число;
  - ✓ решать задачи в одно-два действия: представлять текст задачи, планировать ход решения, записывать решение и ответ, анализировать решение (искать другой способ решения), оценивать ответ (устанавливать его реалистичность, проверять вычисления);
  - ✓ конструировать прямоугольник из данных фигур (квадратов), делить прямоугольник, многоугольник на заданные части;
  - ✓ сравнивать фигуры по площади (наложение, сопоставление числовых значений);
  - ✓ находить периметр прямоугольника (квадрата), площадь прямоугольника (квадрата), используя правило/алгоритм;
  - ✓ распознавать верные (истинные) и неверные (ложные) утверждения со словами: «все», «некоторые», «и», «каждый», «если..., то...»; формулировать утверждение (вывод), строить логические рассуждения (одно-двухшаговые), в том числе с использованием изученных связей;
  - ✓ классифицировать объекты по одному-двум признакам;
  - ✓ извлекать и использовать информацию, представленную в таблицах с данными о реальных процессах и явлениях окружающего мира (например, расписание, режим работы), в предметах повседневной жизни (например, ярлык, этикетка);
  - ✓ структурировать информацию: заполнять простейшие таблицы по образцу;
  - ✓ составлять план выполнения учебного задания и следовать ему; выполнять действия по алгоритму;
  - ✓ сравнивать математические объекты (находить общее, различное, уникальное);
  - ✓ выбирать верное решение математической задачи.
- К концу обучения в **четвертом классе** обучающийся научится:
- ✓ читать, записывать, сравнивать, упорядочивать многозначные числа;
  - ✓ находить число большее/меньшее данного числа на заданное число, в заданное число раз;
  - ✓ выполнять арифметические действия: сложение и вычитание с многозначными числами письменно (в пределах 100 — устно); умножение и деление многозначного числа на однозначное, двузначное число письменно (в пределах 100 — устно); деление с остатком — письменно (в пределах 1000);
  - ✓ вычислять значение числового выражения (со скобками/без скобок), содержащего действия сложения, вычитания, умножения, деления с многозначными числами;
  - ✓ использовать при вычислениях изученные свойства арифметических действий;
  - ✓ выполнять прикидку результата вычислений; осуществлять проверку полученного результата по критериям: достоверность(реальность), соответствие правилу/алгоритму, а также с помощью калькулятора;
  - ✓ находить долю величины, величину по ее доле;
  - ✓ находить неизвестный компонент арифметического действия;
  - ✓ использовать единицы величин для при решении задач (длина, масса, время, вместимость, стоимость, площадь, скорость);

- ✓ использовать при решении задач единицы длины (миллиметр, сантиметр, дециметр, метр, километр), массы (грамм, килограмм, центнер, тонна), времени (секунда, минута, час; сутки, неделя, месяц, год, век), вместимости (литр), стоимости (копейка, рубль), площади (квадратный метр, квадратный дециметр, квадратный сантиметр), скорости (километр в час, метр в секунду);
- ✓ использовать при решении текстовых задач и в практических ситуациях соотношения между скоростью, временем и пройденным путем, между производительностью, временем и объемом работы;
- ✓ определять с помощью цифровых и аналоговых приборов массу предмета, температуру (например, воды, воздуха в помещении), скорость движения транспортного средства; определять с помощью измерительных сосудов вместимость; выполнять прикидку и оценку результата измерений;
- ✓ решать текстовые задачи в 1-3 действия, выполнять преобразование заданных величин, выбирать при решении подходящие способы вычисления, сочетая устные и письменные вычисления и используя, при необходимости, вычислительные устройства, оценивать полученный результат по критериям: достоверность/реальность, соответствие условию;
- ✓ решать практические задачи, связанные с повседневной жизнью (на покупки, движение и т.п.), в том числе, с избыточными данными, находить недостающую информацию (например, из таблиц, схем), находить и оценивать различные способы решения, использовать подходящие способы проверки;
- ✓ различать, называть геометрические фигуры: окружность, круг;
- ✓ изображать с помощью циркуля и линейки окружность заданного радиуса;
- ✓ различать изображения простейших пространственных фигур: шара, куба, цилиндра, конуса, пирамиды; распознавать в простейших случаях проекции предметов окружающего мира на плоскость (пол, стену);
- ✓ выполнять разбиение (показывать на рисунке, чертеже) простейшей составной фигуры на прямоугольники (квадраты), находить периметр и площадь фигур, составленных из двух- трех прямоугольников (квадратов);
- ✓ распознавать верные (истинные) и неверные (ложные) утверждения; приводить пример, контрпример;
- ✓ формулировать утверждение (вывод), строить логические рассуждения (одно-/двухшаговые) с использованием изученных связей;
- ✓ классифицировать объекты по заданным/самостоятельно установленным одному-двум признакам;
- ✓ извлекать и использовать для выполнения заданий и решения задач информацию, представленную в простейших столбчатых диаграммах, таблицах с данными о реальных процессах и явлениях окружающего мира (например, календарь, расписание), в предметах повседневной жизни (например, счет, меню, прайс-лист, объявление);
- ✓ заполнять данными предложенную таблицу, столбчатую диаграмму;
- ✓ использовать формализованные описания последовательности действий (алгоритм, план, схема) в практических и учебных ситуациях; дополнять алгоритм, упорядочивать шаги алгоритма;
- ✓ выбирать рациональное решение;
- ✓ составлять модель текстовой задачи, числовое выражение;
- ✓ конструировать ход решения математической задачи;
- ✓ находить все верные решения задачи из предложенных.

## **Окружающий мир**

Программа по учебному предмету «Окружающий мир» (предметная область «Обществознание и естествознание» («Окружающий мир»)) включает: пояснительную записку, содержание обучения, планируемые результаты освоения программы учебного предмета, тематическое планирование.

Пояснительная записка отражает общие цели и задачи изучения предмета, характеристику психологических предпосылок к его изучению младшими школьниками; место в структуре учебного плана, а также подходы к отбору содержания, планируемым результатам и тематическому планированию.

Содержание обучения раскрывает содержательные линии для обязательного изучения в каждом классе начальной школы. Содержание обучения в каждом классе завершается перечнем универсальных учебных действий — познавательных, коммуникативных и регулятивных, которые возможно формировать средствами учебного предмета «Окружающий мир» с учётом возрастных особенностей младших школьников. В первом и втором классах предлагается пропедевтический уровень формирования УУД, поскольку становление универсальности действий на этом этапе обучения только начинается. С учётом того, что выполнение правил совместной деятельности строится на интеграции регулятивных (определённые волевые усилия, саморегуляция, самоконтроль, проявление терпения и доброжелательности при налаживании отношений) и коммуникативных (способность вербальными средствами устанавливать взаимоотношения) универсальных учебных действий, их перечень дан в специальном разделе — «Совместная деятельность».

Планируемые результаты включают личностные, метапредметные результаты за период обучения, а также предметные достижения младшего школьника за каждый год обучения в начальной школе.

В тематическом планировании описывается программное содержание по всем разделам содержания обучения каждого класса, а также раскрываются методы и формы организации обучения и характеристика деятельностей, которые целесообразно использовать при изучении той или иной программной темы.

Представлены также способы организации дифференцированного обучения.

### **Пояснительная записка**

Примерная рабочая программа по предмету «Окружающий мир» на уровне начального общего образования составлена на основе Требований к результатам освоения основной образовательной программы начального общего образования, представленных в Федеральном государственном образовательном стандарте начального общего образования, Примерной программы воспитания, а также с учётом историко-культурного стандарта.

Изучение предмета «Окружающий мир», интегрирующего знания о природе, предметном мире, обществе и взаимодействии людей в нём, соответствует потребностям и интересам детей младшего школьного возраста и направлено на достижение следующих **целей**:

- ✓ формирование целостного взгляда на мир, осознание места в нём человека на основе целостного взгляда на окружающий мир (природную и социальную среду обитания); освоение естественно-научных, обществоведческих, нравственно-этических понятий, представленных в содержании данного учебного предмета;
- ✓ развитие умений и навыков применять полученные знания в реальной учебной и жизненной практике, связанной как с поисково-исследовательской деятельностью (наблюдения, опыты, трудовая деятельность), так и с творческим использованием приобретённых знаний в речевой, изобразительной, художественной деятельности;
- ✓ духовно-нравственное развитие и воспитание личности гражданина России, понимание своей принадлежности к Российскому государству, определённому этносу; проявление уважения к истории, культуре, традициям народов РФ; освоение младшими школьниками мирового культурного опыта по созданию общечеловеческих ценностей, законов и правил построения взаимоотношений в социуме; обогащение духовного богатства обучающихся;
- ✓ развитие способности ребёнка к социализации на основе принятия гуманистических норм жизни, приобретение опыта эмоционально-положительного отношения к природе в соответствии с экологическими нормами поведения; становление навыков повседневного проявления культуры общения, гуманного отношения к людям, уважительного отношения к их взглядам, мнению и индивидуальности.

Центральной идеей конструирования содержания и планируемых результатов обучения является раскрытие роли человека в природе и обществе, ознакомление с правилами поведения в среде обитания и освоение общечеловеческих ценностей взаимодействия в системах «Человек и природа», «Человек и общество», «Человек и другие люди», «Человек и познание». Важнейшей составляющей всех указанных систем является содержание, усвоение которого гарантирует формирование у обучающихся навыков здорового и безопасного образа жизни на основе развивающейся способности предвидеть результаты своих поступков и оценки возникшей

ситуации. Отбор содержания курса «Окружающий мир» осуществлён на основе следующих ведущих идей:

- ✓ раскрытие роли человека в природе и обществе;
- ✓ освоение общечеловеческих ценностей взаимодействия в системах «Человек и природа», «Человек и общество», «Человек и другие люди», «Человек и его самость», «Человек и познание».

Общее число часов, отведённых на изучение курса «Окружающий мир», — 270 ч (два часа в неделю в каждом классе): 1 класс — 66 ч, 2 класс — 68 ч, 3 класс — 68 ч, 4 класс — 68 ч.

## **Содержание учебного предмета «Окружающий мир»**

### **1 класс**

#### *Человек и общество*

Школа. Школьные традиции и праздники. Адрес школы. Классный, школьный коллектив. Друзья, взаимоотношения между ними; ценность дружбы, согласия, взаимной помощи. Совместная деятельность с одноклассниками — учёба, игры, отдых. Рабочее место школьника: удобное размещение учебных материалов и учебного оборудования; поза; освещение рабочего места. Правила безопасной работы на учебном месте. Режим труда и отдыха.

Семья. Моя семья в прошлом и настоящем. Имена и фамилии членов семьи, их профессии. Взаимоотношения и взаимопомощь в семье. Совместный труд и отдых. Домашний адрес.

Россия — наша Родина. Москва — столица России. Символы России (герб, флаг, гимн). Народы России. Первоначальные сведения о родном крае. Название своего населённого пункта (города, села), региона. Культурные объекты родного края. Ценность и красота рукотворного мира. Правила поведения в социуме.

#### *Человек и природа*

Природа — среда обитания человека. Природа и предметы, созданные человеком. Природные материалы. Бережное отношение к предметам, вещам, уход за ними. Неживая и живая природа. Наблюдение за погодой своего края. Погода и термометр. Определение температуры воздуха (воды) по термометру. Сезонные изменения в природе. Взаимосвязи между человеком и природой. Правила нравственного и безопасного поведения в природе.

Растительный мир. Растения ближайшего окружения (узнавание, называние, краткое описание). Лиственные и хвойные растения. Дикорастущие и культурные растения. Части растения (называние, краткая характеристика значения для жизни растения): корень, стебель, лист, цветок, плод, семя. Комнатные растения, правила содержания и ухода.

Мир животных. Разные группы животных (звери, насекомые, птицы, рыбы и др.). Домашние и дикие животные (различия в условиях жизни). Забота о домашних питомцах.

#### *Правила безопасной жизни*

Понимание необходимости соблюдения режима дня, правил здорового питания и личной гигиены. Правила безопасности в быту: пользование бытовыми электроприборами, газовыми плитами.

Дорога от дома до школы. Правила безопасного поведения пешехода (дорожные знаки, дорожная разметка, дорожные сигналы).

Безопасность в сети Интернет (электронный дневник и электронные ресурсы школы) в условиях контролируемого доступа в Интернет.

### **Универсальные учебные действия (пропедевтический уровень)**

#### *Познавательные универсальные учебные действия:*

- ✓ сравнивать происходящие в природе изменения, наблюдать зависимость изменений в живой природе от состояния неживой природы;
- ✓ приводить примеры представителей разных групп животных (звери, насекомые, рыбы, птицы), называть главную особенность представителей одной группы (в пределах изученного);
- ✓ приводить примеры лиственных и хвойных растений, сравнивать их, устанавливать различия во внешнем виде.

#### *Работа с информацией:*

- ✓ понимать, что информация может быть представлена в разной форме — текста, иллюстраций, видео, таблицы;

- ✓ соотносить иллюстрацию явления (объекта, предмета) с его названием.  
*Коммуникативные универсальные учебные действия:*
- ✓ в процессе учебного диалога слушать говорящего; отвечать на вопросы, дополнять ответы участников; уважительно относиться к разным мнениям;
- ✓ воспроизводить названия своего населенного пункта, название страны, её столицы; воспроизводить наизусть слова гимна России;
- ✓ соотносить предметы декоративно-прикладного искусства с принадлежностью народу РФ, описывать предмет по предложенному плану;
- ✓ описывать по предложенному плану время года, передавать в рассказе своё отношение к природным явлениям;
- ✓ сравнивать домашних и диких животных, объяснять, чем они различаются.  
*Регулятивные универсальные учебные действия:*
- ✓ сравнивать организацию своей жизни с установленными правилами здорового образа жизни (выполнение режима, двигательная активность, закаливание, безопасность использования бытовых электроприборов);
- ✓ оценивать выполнение правил безопасного поведения на дорогах и улицах другими детьми, выполнять самооценку;
- ✓ анализировать предложенные ситуации: устанавливать нарушения режима дня, организации учебной работы; нарушения правил дорожного движения, правил пользования электро- и газовыми приборами.  
*Совместная деятельность:*
- ✓ соблюдать правила общения в совместной деятельности: договариваться, справедливо распределять работу, определять нарушение правил взаимоотношений, при участии учителя устранять возникающие конфликты.

## **2 класс**

### *Человек и общество*

Наша Родина — Россия, Российская Федерация. Россия и её столица на карте. Государственные символы России. Москва — столица России. Святыни Москвы — святыни России: Кремль, Красная площадь, Большой театр и др. Характеристика отдельных исторических событий, связанных с Москвой (основание Москвы, строительство Кремля и др.). Герб Москвы. Расположение Москвы на карте. Города России. Россия — многонациональное государство. Народы России, их традиции, обычаи, праздники. Родной край, его природные и культурные достопримечательности. Значимые события истории родного края. Свой регион и его главный город на карте; символика своего региона. Хозяйственные занятия, профессии жителей родного края. Значение труда в жизни человека и общества.

Семья. Семейные ценности и традиции. Родословная. Составление схемы родословного древа, истории семьи.

Правила культурного поведения в общественных местах. Доброта, справедливость, честность, уважение к чужому мнению и особенностям других людей — главные правила взаимоотношений членов общества.

### *Человек и природа*

Методы познания природы: наблюдения, опыты, измерения. Звёзды и созвездия, наблюдения звёздного неба. Планеты. Чем

Земля отличается от других планет; условия жизни на Земле. Изображения Земли: глобус, карта, план. Карта мира. Материки, океаны. Определение сторон горизонта при помощи компаса. Ориентирование на местности по местным природным признакам, Солнцу. Компас, устройство; ориентирование с помощью компаса.

Многообразии растений. Деревья, кустарники, травы. Дикорастущие и культурные растения. Связи в природе. Годовой ход изменений в жизни растений. Многообразие животных. Насекомые, рыбы, птицы, звери, земноводные, пресмыкающиеся: общая характеристика внешних признаков. Связи в природе. Годовой ход изменений в жизни животных.

Красная книга России, её значение, отдельные представители растений и животных Красной книги. Заповедники, природные парки. Охрана природы. Правила нравственного поведения на

природе.

#### *Правила безопасной жизни*

Здоровый образ жизни: режим дня (чередование сна, учебных занятий, двигательной активности) и рациональное питание (количество приёмов пищи и рацион питания). Физическая культура, закаливание, игры на воздухе как условие сохранения и укрепления здоровья. Правила безопасности в школе (маршрут до школы, правила поведения на занятиях, переменах, при приёмах пищи и на пришкольной территории), в быту, на прогулках. Правила безопасного поведения пассажира наземного транспорта и метро (ожидание на остановке, посадка, размещение в салоне или вагоне, высадка, знаки безопасности на общественном транспорте). Номера телефонов экстренной помощи. Правила поведения при пользовании компьютером. Безопасность в Интернете (коммуникация в мессенджерах и социальных группах) в условиях контролируемого доступа в Интернет.

#### **Универсальные учебные действия (пропедевтический уровень)**

##### *Познавательные универсальные учебные действия:*

- ✓ ориентироваться в методах познания природы (наблюдение, опыт, сравнение, измерение);
- ✓ на основе наблюдения определять состояние вещества (жидкое, твёрдое, газообразное);
- ✓ различать символы РФ;
- ✓ различать деревья, кустарники, травы; приводить примеры (в пределах изученного);
- ✓ группировать растения: дикорастущие и культурные; лекарственные и ядовитые (в пределах изученного);
- ✓ различать прошлое, настоящее, будущее.

##### *Работа с информацией:*

- ✓ различать информацию, представленную в тексте, графически, аудиовизуально;
- ✓ читать информацию, представленную в схеме, таблице;
- ✓ используя текстовую информацию, заполнять таблицы; дополнять схемы;
- ✓ соотносить пример (рисунок, предложенную ситуацию) со временем протекания.

##### *Коммуникативные универсальные учебные действия:*

- ✓ ориентироваться в терминах (понятиях), соотносить их с краткой характеристикой;
- ✓ понятия и термины, связанные с социальным миром (индивидуальность человека, органы чувств, жизнедеятельность; поколение, старшее поколение, культура поведения; Родина, столица, родной край, регион);
- ✓ понятия и термины, связанные с миром природы (среда обитания, тело, явление, вещество; заповедник);
- ✓ понятия и термины, связанные с организацией своей жизни и охраны здоровья (режим, правильное питание, закаливание, безопасность, опасная ситуация);
- ✓ описывать условия жизни на Земле, отличие нашей планеты от других планет Солнечной системы;
- ✓ создавать небольшие описания на предложенную тему (например, «Моя семья», «Какие бывают профессии?», «Что «умеют» органы чувств?», «Лес — природное сообщество» и др.);
- ✓ создавать высказывания-рассуждения (например, признаки животного и растения как живого существа; связь изменений в живой природе с явлениями неживой природы);
- ✓ приводить примеры растений и животных, занесённых в Красную книгу России (на примере своей местности);
- ✓ описывать современные события от имени их участника.

##### *Регулятивные универсальные учебные действия:*

- ✓ следовать образцу, предложенному плану и инструкции при решении учебной задачи;
- ✓ контролировать с небольшой помощью учителя последовательность действий по решению учебной задачи;
- ✓ оценивать результаты своей работы, анализировать оценку учителя и одноклассников, спокойно, без обид принимать советы и замечания.

##### *Совместная деятельность:*

- ✓ строить свою учебную и игровую деятельность, житейские ситуации в соответствии с правилами поведения, принятыми в обществе;

- ✓ оценивать жизненные ситуации с точки зрения правил поведения, культуры общения, проявления терпения и уважения к собеседнику;
- ✓ проводить в парах (группах) простые опыты по определению свойств разных веществ (вода, молоко, сахар, соль, железо), совместно наметать план работы, оценивать свой вклад в общее дело;
- ✓ определять причины возможных конфликтов, выбирать (из предложенных) способы их разрешения.

### **3 класс**

#### *Человек и общество*

Общество как совокупность людей, которые объединены общей культурой и связаны друг с другом совместной деятельностью во имя общей цели. Наша Родина — Российская Федерация. Уникальные памятники культуры России, родного края. Государственная символика Российской Федерации и своего региона. Города Золотого кольца России. Народы России. Уважение к культуре, традициям своего народа и других народов, государственным символам России.

Семья — коллектив близких, родных людей. Семейный бюджет, доходы и расходы семьи. Уважение к семейным ценностям.

Правила нравственного поведения в социуме. Внимание, уважительное отношение к людям с ограниченными возможностями здоровья, забота о них.

Значение труда в жизни человека и общества. Трудолюбие как общественно значимая ценность в культуре народов России. Особенности труда людей родного края, их профессии.

Страны и народы мира. Памятники природы и культуры — символы стран, в которых они находятся.

#### *Человек и природа*

Методы изучения природы. Карта мира. Материки и части света. Вещество. Разнообразие веществ в окружающем мире.

Примеры веществ: соль, сахар, вода, природный газ. Твёрдые тела, жидкости, газы. Простейшие практические работы с веществами, жидкостями, газами. Воздух — смесь газов. Свойства воздуха. Значение воздуха для растений, животных, человека. Вода. Свойства воды. Состояния воды, её распространение в природе, значение для живых организмов и хозяйственной жизни человека. Круговорот воды в природе. Охрана воздуха, воды. Горные породы и минералы. Полезные ископаемые, их значение в хозяйстве человека, бережное отношение людей к полезным ископаемым. Полезные ископаемые родного края (2-3 примера). Почва, её состав, значение для живой природы и хозяйственной жизни человека.

Первоначальные представления о бактериях. Грибы: строение шляпочных грибов. Грибы съедобные и несъедобные. Разнообразие растений. Зависимость жизненного цикла организмов от условий окружающей среды. Размножение и развитие растений. Особенности питания и дыхания растений. Роль растений в природе и жизни людей, бережное отношение человека к растениям. Условия, необходимые для жизни растения (свет, тепло, воздух, вода). Наблюдение роста растений, фиксация изменений. Растения родного края, названия и краткая характеристика на основе наблюдений. Охрана растений.

Разнообразие животных. Зависимость жизненного цикла организмов от условий окружающей среды. Размножение и развитие животных (рыбы, птицы, звери). Особенности питания животных. Цепи питания. Условия, необходимые для жизни животных (воздух, вода, тепло, пища). Роль животных в природе и жизни людей, бережное отношение человека к животным. Охрана животных. Животные родного края, их названия, краткая характеристика на основе наблюдений.

Природные сообщества: лес, луг, пруд. Взаимосвязи в природном сообществе: растения — пища и укрытие для животных; животные — распространители плодов и семян растений. Влияние человека на природные сообщества. Природные сообщества родного края (2—3 примера на основе наблюдений). Правила нравственного поведения в природных сообществах.

Человек — часть природы. Общее представление о строении тела человека. Системы органов (опорно-двигательная, пищеварительная, дыхательная, кровеносная, нервная, органы чувств), их роль в жизнедеятельности организма. Гигиена отдельных органов и систем органов человека. Измерение температуры тела человека, частоты пульса.

#### *Правила безопасной жизни*

Здоровый образ жизни: двигательная активность (утренняя зарядка, динамические паузы), закаливание и профилактика заболеваний. Забота о здоровье и безопасности окружающих людей. Безопасность во дворе жилого дома (правила перемещения внутри двора и пересечения дворовой проезжей части, безопасные зоны электрических, газовых, тепловых подстанций и других опасных объектов инженерной инфраструктуры жилого дома, предупреждающие знаки безопасности). Правила безопасного поведения пассажира железнодорожного, водного и авиатранспорта (правила безопасного поведения на вокзалах и в аэропортах, безопасное поведение в вагоне, на борту самолёта, судна; знаки безопасности). Безопасность в Интернете (ориентирование в признаках мошеннических действий, защита персональной информации, правила коммуникации в мессенджерах и социальных группах) в условиях контролируемого доступа в Интернет.

### **Универсальные учебные действия**

*Познавательные универсальные учебные действия:*

- ✓ проводить несложные наблюдения в природе (сезонные изменения, поведение животных) по предложенному и самостоятельно составленному плану; на основе результатов совместных с одноклассниками наблюдений (в парах, группах) делать выводы;
- ✓ устанавливать зависимость между внешним видом, особенностями поведения и условиями жизни животного;
- ✓ определять (в процессе рассматривания объектов и явлений) существенные признаки и отношения между объектами и явлениями;
- ✓ моделировать цепи питания в природном сообществе;
- ✓ различать понятия «век», «столетие», «историческое время»; соотносить историческое событие с датой (историческим периодом).

*Работа с информацией:*

- ✓ понимать, что работа с моделями Земли (глобус, карта) может дать полезную и интересную информацию о природе нашей планеты; находить на глобусе материки и океаны, воспроизводить их названия; находить на карте нашу страну, столицу, свой регион;
- ✓ читать несложные планы, соотносить условные обозначения с изображёнными объектами;
- ✓ находить по предложению учителя информацию в разных источниках — текстах, таблицах, схемах, в том числе в Интернете (в условиях контролируемого входа); соблюдать правила безопасности при работе в информационной среде.

*Коммуникативные универсальные учебные действия:*

- ✓ ориентироваться в понятиях, соотносить понятия и термины с их краткой характеристикой;
- ✓ понятия и термины, связанные с социальным миром (безопасность, семейный бюджет, памятник культуры);
- ✓ понятия и термины, связанные с миром природы (планета, материк, океан, модель Земли, царство природы, природное сообщество, цепь питания, Красная книга);
- ✓ понятия и термины, связанные с безопасной жизнедеятельностью (знаки дорожного движения, дорожные ловушки, опасные ситуации, предвидение);
- ✓ описывать (характеризовать) условия жизни на Земле;
- ✓ на основе сравнения объектов природы описывать схожие, различные, индивидуальные признаки;
- ✓ приводить примеры, кратко характеризовать представите лей разных царств природы;
- ✓ называть признаки (характеризовать) животного (растения) как живого организма;
- ✓ описывать (характеризовать) отдельные страницы истории нашей страны (в пределах изученного).

*Регулятивные универсальные учебные действия:*

- ✓ планировать шаги по решению учебной задачи, контролировать свои действия (при небольшой помощи учителя);
- ✓ устанавливать причину возникающей трудности или ошибки, корректировать свои действия.

*Совместная деятельность:*

- ✓ участвуя в совместной деятельности, выполнять роли руководителя (лидера), подчинённого; справедливо оценивать результаты деятельности участников, положительно реагировать на советы и замечания в свой адрес;



- ✓ выполнять правила совместной деятельности, признавать право другого человека иметь собственное суждение, мнение; самостоятельно разрешать возникающие конфликты с учётом этики общения.

#### **4 класс**

##### *Человек и общество*

Конституция — Основной закон Российской Федерации. Права и обязанности гражданина Российской Федерации. Президент Российской Федерации — глава государства. Политико-административная карта России. Общая характеристика родного края, важнейшие достопримечательности, знаменитые соотечественники.

Города России. Святыни городов России. Главный город родного края: достопримечательности, история и характеристика отдельных исторических событий, связанных с ним.

Праздник в жизни общества как средство укрепления общественной солидарности и упрочения духовных связей между соотечественниками. Новый год, День защитника Отечества, Международный женский день, День весны и труда, День Победы, День России, День народного единства, День Конституции. Праздники и памятные даты своего региона. Уважение к культуре, истории, традициям своего народа и других народов, государственным символам России.

История Отечества. «Лента времени» и историческая карта. Наиболее важные и яркие события общественной и культурной жизни страны в разные исторические периоды: Государство Русь, Московское государство, Российская империя, СССР, Российская Федерация. Картины быта, труда, духовно-нравственные и культурные традиции людей в разные исторические времена. Выдающиеся люди разных эпох как носители базовых национальных ценностей. Наиболее значимые объекты списка Всемирного культурного наследия в России и за рубежом. Охрана памятников истории и культуры. Посильное участие в охране памятников истории и культуры своего края. Личная ответственность каждого человека за сохранность историко-культурного наследия своего края.

Правила нравственного поведения в социуме, отношение к людям независимо от их национальности, социального статуса, религиозной принадлежности.

##### *Человек и природа*

Методы познания окружающей природы: наблюдения, сравнения, измерения, опыты по исследованию природных объектов и явлений. Солнце — ближайшая к нам звезда, источник света и тепла для всего живого на Земле. Характеристика планет Солнечной системы. Естественные спутники планет. Смена

дня и ночи на Земле. Вращение Земли как причина смены дня и ночи. Обращение Земли вокруг Солнца и смена времён года. Формы земной поверхности: равнины, горы, холмы, овраги (общее представление, условное обозначение равнин и гор на карте). Равнины и горы России. Особенности поверхности родного края (краткая характеристика на основе наблюдений). Водоёмы, их разнообразие (океан, море, озеро, пруд, болото); река как водный поток; использование рек и водоёмов человеком. Крупнейшие реки и озёра России, моря, омывающие её берега, океаны. Водоёмы и реки родного края (названия, краткая характеристика на основе наблюдений).

Наиболее значимые природные объекты списка Всемирного наследия в России и за рубежом (2—3 объекта).

Природные зоны России: общее представление, основные природные зоны (климат, растительный и животный мир, особенности труда и быта людей, влияние человека на природу изучаемых зон, охрана природы). Связи в природных зонах.

Некоторые доступные для понимания экологические проблемы взаимодействия человека и природы. Охрана природных богатств: воды, воздуха, полезных ископаемых, растительного и животного мира. Правила нравственного поведения в природе. Международная Красная книга (отдельные примеры).

##### *Правила безопасной жизни*

Здоровый образ жизни: профилактика вредных привычек. Безопасность в городе (планирование маршрутов с учётом транспортной инфраструктуры города; правила безопасного поведения в общественных местах, зонах отдыха, учреждениях культуры). Правила безопасного поведения велосипедиста с учётом дорожных знаков и разметки, сигналов и средств защиты велосипедиста.

Безопасность в Интернете (поиск достоверной информации, опознавание государственных образовательных ресурсов и детских развлекательных порталов) в условиях контролируемого доступа в Интернет.

### **Универсальные учебные действия**

*Познавательные универсальные учебные действия:*

- ✓ устанавливать последовательность этапов возрастного развития человека;
- ✓ конструировать в учебных и игровых ситуациях правила безопасного поведения в среде обитания;
- ✓ моделировать схемы природных объектов (строение почвы; движение реки, форма поверхности);
- ✓ соотносить объекты природы с принадлежностью к определённой природной зоне;
- ✓ классифицировать природные объекты по принадлежности к природной зоне;
- ✓ определять разрыв между реальным и желательным состоянием объекта (ситуации) на основе предложенных учителем вопросов.

*Работа с информацией:*

- ✓ использовать умения работать с информацией, представленной в разных формах; оценивать объективность информации, учитывать правила безопасного использования электронных ресурсов школы;
- ✓ использовать для уточнения и расширения своих знаний об окружающем мире словари, справочники, энциклопедии, в том числе и Интернет (в условиях контролируемого выхода);
- ✓ на основе дополнительной информации делать сообщения (доклады) на предложенную тему, подготавливать презентацию, включая в неё иллюстрации, таблицы, диаграммы.

*Коммуникативные универсальные учебные действия:*

- ✓ ориентироваться в понятиях: организм, возраст, система органов; культура, долг, соотечественник, берестяная грамота, первопечатник, иконопись, объект Всемирного природного и культурного наследия;
- ✓ характеризовать человека как живой организм: раскрывать функции различных систем органов; объяснять особую роль нервной системы в деятельности организма;
- ✓ создавать текст-рассуждение: объяснять вред для здоровья и самочувствия организма вредных привычек;
- ✓ описывать ситуации проявления нравственных качеств — отзывчивости, доброты, справедливости и др.;
- ✓ составлять краткие суждения о связях и зависимостях в природе (на основе сезонных изменений, особенностей жизни природных зон, пищевых цепей);
- ✓ составлять небольшие тексты «Права и обязанности гражданина РФ»;
- ✓ создавать небольшие тексты о знаменательных страницах истории нашей страны (в рамках изученного).

*Регулятивные универсальные учебные действия:*

- ✓ самостоятельно планировать алгоритм решения учебной задачи; предвидеть трудности и возможные ошибки;
- ✓ контролировать процесс и результат выполнения задания, корректировать учебные действия при необходимости;
- ✓ адекватно принимать оценку своей работы; планировать работу над ошибками;
- ✓ находить ошибки в своей и чужих работах, устанавливать их причины.

*Совместная деятельность:*

- ✓ выполнять правила совместной деятельности при выполнении разных ролей — руководитель, подчинённый, напарник, член большого коллектива;
- ✓ ответственно относиться к своим обязанностям в процессе совместной деятельности, объективно оценивать свой вклад в общее дело;
- ✓ анализировать ситуации, возникающие в процессе совместных игр, труда, использования инструментов, которые могут стать опасными для здоровья и жизни других людей.

## **ПЛАНИРУЕМЫЕ РЕЗУЛЬТАТЫ ОСВОЕНИЯ ПРОГРАММЫ УЧЕБНОГО ПРЕДМЕТА «ОКРУЖАЮЩИЙ МИР»**

В младшем школьном возрасте многие психические и личностные новообразования находятся в

стадии становления и не отражают завершённый этап их развития. Это происходит индивидуально в соответствии с возможностями ребёнка, темпом его обучаемости, особенностями социальной среды, в которой он живёт, поэтому выделять планируемые результаты освоения программы учебного предмета «Окружающий мир» в области личностных и метапредметных достижений по годам обучения нецелесообразно. Исходя из этого, планируемые результаты начинаются с характеристики обобщённых достижений в становлении личностных и метапредметных способов действий и качеств субъекта учебной деятельности, которые могут быть сформированы у младших школьников к концу обучения.

### **ЛИЧНОСТНЫЕ РЕЗУЛЬТАТЫ**

Личностные результаты изучения предмета «Окружающий мир» характеризуют готовность обучающихся руководствоваться традиционными российскими социокультурными и духовно-нравственными ценностями, принятыми в обществе правилами и нормами поведения и должны отражать приобретение первоначального опыта деятельности обучающихся, в части:

*Гражданско-патриотического воспитания:*

- ✓ становление ценностного отношения к своей Родине — России; понимание особой роли многонациональной России в современном мире;
- ✓ осознание своей этнокультурной и российской гражданской идентичности, принадлежности к российскому народу, к своей национальной общности;
- ✓ сопричастность к прошлому, настоящему и будущему своей страны и родного края; проявление интереса к истории и многонациональной культуре своей страны, уважения к своему и другим народам;
- ✓ первоначальные представления о человеке как члене общества, осознание прав и ответственности человека как члена общества.

*Духовно-нравственного воспитания:*

- ✓ проявление культуры общения, уважительного отношения к людям, их взглядам, признанию их индивидуальности;
- ✓ принятие существующих в обществе нравственно-этических норм поведения и правил межличностных отношений, которые строятся на проявлении гуманизма, сопереживания, уважения и доброжелательности;
- ✓ применение правил совместной деятельности, проявление способности договариваться, неприятие любых форм поведения, направленных на причинение физического и морального вреда другим людям.

*Эстетического воспитания:*

- ✓ понимание особой роли России в развитии общемировой художественной культуры, проявление уважительного отношения, восприимчивости и интереса к разным видам искусства, традициям и творчеству своего и других народов;
- ✓ использование полученных знаний в продуктивной и преобразующей деятельности, в разных видах художественной деятельности.

*Физического воспитания, формирования культуры здоровья и эмоционального благополучия:*

- ✓ соблюдение правил организации здорового и безопасного (для себя и других людей) образа жизни; выполнение правил безопасного поведения в окружающей среде (в том числе информационной);
- ✓ приобретение опыта эмоционального отношения к среде обитания, бережное отношение к физическому и психическому здоровью.

*Трудового воспитания:*

- ✓ осознание ценности трудовой деятельности в жизни человека и общества, ответственное потребление и бережное отношение к результатам труда, навыки участия в различных видах трудовой деятельности, интерес к различным профессиям.

*Экологического воспитания:*

- ✓ осознание роли человека в природе и обществе, принятие экологических норм поведения, бережного отношения к природе, неприятие действий, приносящих ей вред.

*Ценности научного познания:*

- ✓ ориентация в деятельности на первоначальные представления о научной картине мира;

- ✓ осознание ценности познания, проявление познавательного интереса, активности, инициативности, любознательности и самостоятельности в обогащении своих знаний, в том числе с использованием различных информационных средств.

## **МЕТАПРЕДМЕТНЫЕ РЕЗУЛЬТАТЫ**

### **Познавательные универсальные учебные действия:**

#### *Базовые логические действия:*

- ✓ понимать целостность окружающего мира (взаимосвязь природной и социальной среды обитания), проявлять способность ориентироваться в изменяющейся действительности;
- ✓ на основе наблюдений доступных объектов окружающего мира устанавливать связи и зависимости между объектами (часть - целое; причина - следствие; изменения во времени и в пространстве);
- ✓ сравнивать объекты окружающего мира, устанавливать основания для сравнения, устанавливать аналогии;
- ✓ объединять части объекта (объекты) по определённому признаку;
- ✓ определять существенный признак для классификации, классифицировать предложенные объекты;
- ✓ находить закономерности и противоречия в рассматриваемых фактах, данных и наблюдениях на основе предложенного алгоритма;
- ✓ выявлять недостаток информации для решения учебной (практической) задачи на основе предложенного алгоритма.

#### *Базовые исследовательские действия:*

- ✓ проводить (по предложенному и самостоятельно составленному плану или выдвинутому предположению) наблюдения, несложные опыты; проявлять интерес к экспериментам, проводимым под руководством учителя;
- ✓ определять разницу между реальным и желательным состоянием объекта (ситуации) на основе предложенных вопросов;
- ✓ формулировать с помощью учителя цель предстоящей работы, прогнозировать возможное развитие процессов, событий и последствия в аналогичных или сходных ситуациях;
- ✓ моделировать ситуации на основе изученного материала о связях в природе (живая и неживая природа, цепи питания; природные зоны), а также в социуме (лента времени; поведение и его последствия; коллективный труд и его результаты и др.);
- ✓ проводить по предложенному плану опыт, несложное исследование по установлению особенностей объекта изучения и связей между объектами (часть - целое, причина - следствие);
- ✓ формулировать выводы и подкреплять их доказательствами на основе результатов проведённого наблюдения (опыта, измерения, исследования).

#### *Работа с информацией:*

- ✓ использовать различные источники для поиска информации, выбирать источник получения информации с учётом учебной задачи;
- ✓ согласно заданному алгоритму находить в предложенном источнике информацию, представленную в явном виде;
- ✓ распознавать достоверную и недостоверную информацию самостоятельно или на основе предложенного учителем способа её проверки;
- ✓ находить и использовать для решения учебных задач текстовую, графическую, аудиовизуальную информацию;
- ✓ читать и интерпретировать графически представленную информацию (схему, таблицу, иллюстрацию);
- ✓ соблюдать правила информационной безопасности в условиях контролируемого доступа в Интернет (с помощью учителя);
- ✓ анализировать и создавать текстовую, видео-, графическую, звуковую информацию в соответствии с учебной задачей;
- ✓ фиксировать полученные результаты в текстовой форме (отчёт, выступление, высказывание) и графическом виде (рисунок, схема, диаграмма).

### **Коммуникативные универсальные учебные действия:**

- ✓ в процессе диалогов задавать вопросы, высказывать суждения, оценивать выступления участников;
- ✓ признавать возможность существования разных точек зрения; корректно и аргументированно высказывать своё мнение; приводить доказательства своей правоты;
- ✓ соблюдать правила ведения диалога и дискуссии; проявлять уважительное отношение к собеседнику;
- ✓ использовать смысловое чтение для определения темы, главной мысли текста о природе, социальной жизни, взаимоотношениях и поступках людей;
- ✓ создавать устные и письменные тексты (описание, рассуждение, повествование);
- ✓ конструировать обобщения и выводы на основе полученных результатов наблюдений и опытной работы, подкреплять их доказательствами;
- ✓ находить ошибки и восстанавливать деформированный текст об изученных объектах и явлениях природы, событиях социальной жизни;
- ✓ готовить небольшие публичные выступления с возможной презентацией (текст, рисунки, фото, плакаты и др.) к тексту выступления.

### **Регулятивные универсальные учебные действия:**

#### *Самоорганизация:*

- ✓ планировать самостоятельно или с небольшой помощью учителя действия по решению учебной задачи;
- ✓ выстраивать последовательность выбранных действий и операций.

#### *Самоконтроль:*

- ✓ осуществлять контроль процесса и результата своей деятельности;
- ✓ находить ошибки в своей работе и устанавливать их причины; корректировать свои действия при необходимости (с небольшой помощью учителя);
- ✓ предвидеть возможность возникновения трудностей и ошибок, предусматривать способы их предупреждения, в том числе в житейских ситуациях, опасных для здоровья и жизни.

#### *Самооценка:*

- ✓ объективно оценивать результаты своей деятельности, соотносить свою оценку с оценкой учителя;
- ✓ оценивать целесообразность выбранных способов действия, при необходимости корректировать их.

#### *Совместная деятельность:*

- ✓ понимать значение коллективной деятельности для успешного решения учебной (практической) задачи; активно участвовать в формулировании краткосрочных и долгосрочных целей совместной деятельности (на основе изученного материала по окружающему миру);
- ✓ коллективно строить действия по достижению общей цели: распределять роли, договариваться, обсуждать процесс и результат совместной работы;
- ✓ проявлять готовность руководить, выполнять поручения, подчиняться;
- ✓ выполнять правила совместной деятельности: справедливо распределять и оценивать работу каждого участника; считаться с наличием разных мнений; не допускать конфликтов, при их возникновении мирно разрешать без участия взрослого;
- ✓ ответственно выполнять свою часть работы.

## **ПРЕДМЕТНЫЕ РЕЗУЛЬТАТЫ ОСВОЕНИЯ ПРОГРАММЫ ПО ГОДАМ ОБУЧЕНИЯ**

### **1 класс**

К концу обучения в **1 классе** обучающийся научится:

- ✓ называть себя и членов своей семьи по фамилии, имени, отчеству, профессии членов своей семьи, домашний адрес и адрес своей школы; проявлять уважение к семейным ценностям и традициям, соблюдать правила нравственного поведения в социуме и на природе;
- ✓ воспроизводить название своего населённого пункта, региона, страны;
- ✓ приводить примеры культурных объектов родного края, школьных традиций и праздников, традиций и ценностей своей семьи, профессий;

- ✓ различать объекты живой и неживой природы, объекты, созданные человеком, и природные материалы, части растений (корень, стебель, лист, цветок, плод, семя), группы животных (насекомые, рыбы, птицы, звери);
- ✓ описывать на основе опорных слов наиболее распространённые в родном крае дикорастущие и культурные растения, диких и домашних животных; сезонные явления в разные времена года; деревья, кустарники, травы; основные группы животных (насекомые, рыбы, птицы, звери); выделять их наиболее существенные признаки;
- ✓ применять правила ухода за комнатными растениями и домашними животными;
- ✓ проводить, соблюдая правила безопасного труда, несложные групповые и индивидуальные наблюдения (в том числе за сезонными изменениями в природе своей местности), измерения (в том числе вести счёт времени, измерять температуру воздуха) и опыты под руководством учителя;
- ✓ использовать для ответов на вопросы небольшие тексты о природе и обществе;
- ✓ оценивать ситуации, раскрывающие положительное и негативное отношение к природе; правила поведения в быту, в общественных местах;
- ✓ соблюдать правила безопасности на учебном месте школьника; во время наблюдений и опытов; безопасно пользоваться бытовыми электроприборами;
- ✓ соблюдать правила здорового питания и личной гигиены;
- ✓ соблюдать правила безопасного поведения пешехода;
- ✓ соблюдать правила безопасного поведения в природе;
- ✓ с помощью взрослых (учителя, родителей) пользоваться электронным дневником и электронными ресурсами школы.

## **2 класс**

К концу обучения во **2 классе** обучающийся научится:

- ✓ находить Россию на карте мира, на карте России — Москву, свой регион и его главный город;
- ✓ узнавать государственную символику Российской Федерации (гимн, герб, флаг) и своего региона;
- ✓ проявлять уважение к семейным ценностям и традициям, традициям своего народа и других народов, государственным символам России; соблюдать правила нравственного поведения в социуме и на природе;
- ✓ распознавать изученные объекты окружающего мира по их описанию, рисункам и фотографиям, различать их в окружающем мире;
- ✓ приводить примеры изученных традиций, обычаев и праздников народов родного края; важных событий прошлого и настоящего родного края; трудовой деятельности и профессий жителей родного края;
- ✓ проводить, соблюдая правила безопасного труда, несложные наблюдения и опыты с природными объектами, измерения;
- ✓ приводить примеры изученных взаимосвязей в природе, примеры, иллюстрирующие значение природы в жизни человека;
- ✓ описывать на основе предложенного плана или опорных слов изученные культурные объекты (достопримечательности родного края, музейные экспонаты);
- ✓ описывать на основе предложенного плана или опорных слов изученные природные объекты и явления, в том числе звёзды, созвездия, планеты;
- ✓ группировать изученные объекты живой и неживой природы по предложенным признакам;
- ✓ сравнивать объекты живой и неживой природы на основе внешних признаков;
- ✓ ориентироваться на местности по местным природным признакам, Солнцу, компасу;
- ✓ создавать по заданному плану развёрнутые высказывания о природе и обществе;
- ✓ использовать для ответов на вопросы небольшие тексты о природе и обществе;
- ✓ соблюдать правила нравственного поведения в социуме и в природе, оценивать примеры положительного и негативного отношения к объектам природы, проявления внимания, помощи людям, нуждающимся в ней;
- ✓ соблюдать правила безопасного поведения в школе, правила безопасного поведения пассажира наземного транспорта и метро;
- ✓ соблюдать режим дня и питания;

- ✓ безопасно использовать мессенджеры Интернета в условиях контролируемого доступа в Интернет; безопасно осуществлять коммуникацию в школьных сообществах с помощью учителя в случае необходимости.

### **3 класс**

К концу обучения в **3 классе** обучающийся научится:

- ✓ различать государственную символику Российской Федерации (гимн, герб, флаг); проявлять уважение к государственным символам России и своего региона;
- ✓ проявлять уважение к семейным ценностям и традициям, традициям своего народа и других народов; соблюдать правила нравственного поведения в социуме;
- ✓ приводить примеры памятников природы, культурных объектов и достопримечательностей родного края; столицы России, городов РФ с богатой историей и культурой; российских центров декоративно-прикладного искусства; проявлять интерес и уважение к истории и культуре народов России;
- ✓ показывать на карте мира материка, изученные страны мира;
- ✓ различать расходы и доходы семейного бюджета;
- ✓ распознавать изученные объекты природы по их описанию, рисункам и фотографиям, различать их в окружающем мире;
- ✓ проводить по предложенному плану или инструкции небольшие опыты с природными объектами с использованием простейшего лабораторного оборудования и измерительных приборов; соблюдать безопасность проведения опытов;
- ✓ группировать изученные объекты живой и неживой природы, проводить простейшую классификацию;
- ✓ сравнивать по заданному количеству признаков объекты живой и неживой природы;
- ✓ описывать на основе предложенного плана изученные объекты и явления природы, выделяя их существенные признаки и характерные свойства;
- ✓ использовать различные источники информации о природе и обществе для поиска и извлечения информации, ответов на вопросы;
- ✓ использовать знания о взаимосвязях в природе, связи человека и природы для объяснения простейших явлений и процессов в природе, организме человека;
- ✓ фиксировать результаты наблюдений, опытной работы, в процессе коллективной деятельности обобщать полученные результаты и делать выводы;
- ✓ создавать по заданному плану собственные развёрнутые высказывания о природе, человеке и обществе, сопровождая выступление иллюстрациями (презентацией);
- ✓ соблюдать правила безопасного поведения пассажира железнодорожного, водного и авиатранспорта;
- ✓ соблюдать периодичность двигательной активности и профилактики заболеваний;
- ✓ соблюдать правила безопасного поведения во дворе жилого дома;
- ✓ соблюдать правила нравственного поведения на природе;
- ✓ безопасно использовать персональные данные в условиях контролируемого доступа в Интернет; ориентироваться в возможных мошеннических действиях при общении в мессенджерах.

### **4 класс**

К концу обучения в **4 классе** обучающийся научится:

- ✓ проявлять уважение к семейным ценностям и традициям, традициям своего народа и других народов, государственным символам России; соблюдать правила нравственного поведения в социуме;
- ✓ показывать на физической карте изученные крупные географические объекты России (горы, равнины, реки, озёра, моря, омывающие территорию России);
- ✓ показывать на исторической карте места изученных исторических событий;
- ✓ находить место изученных событий на «ленте времени»;
- ✓ знать основные права и обязанности гражданина Российской Федерации;
- ✓ соотносить изученные исторические события и исторических деятелей с веками и периодами истории России;
- ✓ рассказывать о государственных праздниках России, наиболее важных событиях истории России, наиболее известных

- ✓ российских исторических деятелях разных периодов, достопримечательностях столицы России и родного края;
- ✓ описывать на основе предложенного плана изученные объекты, выделяя их существенные признаки, в том числе государственную символику России и своего региона;
- ✓ проводить по предложенному/самостоятельно составленному плану или выдвинутому предположению несложные наблюдения, опыты с объектами природы с использованием простейшего лабораторного оборудования и измерительных приборов, следуя правилам безопасного труда;
- ✓ распознавать изученные объекты и явления живой и неживой природы по их описанию, рисункам и фотографиям, различать их в окружающем мире;
- ✓ группировать изученные объекты живой и неживой природы, самостоятельно выбирая признак для группировки; проводить простейшие классификации;
- ✓ сравнивать объекты живой и неживой природы на основе их внешних признаков и известных характерных свойств;
- ✓ использовать знания о взаимосвязях в природе для объяснения простейших явлений и процессов в природе (в том числе смены дня и ночи, смены времён года, сезонных изменений в природе своей местности, причины смены природных зон);
- ✓ называть наиболее значимые природные объекты Всемирного наследия в России и за рубежом (в пределах изученного);
- ✓ называть экологические проблемы и определять пути их решения;
- ✓ создавать по заданному плану собственные развёрнутые высказывания о природе и обществе;
- ✓ использовать различные источники информации для поиска и извлечения информации, ответов на вопросы;
- ✓ соблюдать правила нравственного поведения на природе;
- ✓ осознавать возможные последствия вредных привычек для здоровья и жизни человека;
- ✓ соблюдать правила безопасного поведения при использовании объектов транспортной инфраструктуры населённого пункта, в театрах, кинотеатрах, торговых центрах, парках и зонах отдыха, учреждениях культуры (музеях, библиотеках и т.д.);
- ✓ соблюдать правила безопасного поведения при езде на велосипеде;
- ✓ осуществлять безопасный поиск образовательных ресурсов и достоверной информации в Интернете;
- ✓ соблюдать правила безопасного для здоровья использования электронных средств обучения.

### **Основы религиозных культур и светской этики**

Рабочая программа по предметной области (учебному предмету) «Основы религиозных культур и светской этики» на уровне начального общего образования составлена на основе Требований к результатам освоения основной образовательной программы начального общего образования, представленных в Федеральном государственном образовательном стандарте начального общего образования (Приказ Минпросвещения России от 31.05.2021 № 286), а также программы воспитания.

#### **Программа по предметной области (учебному предмету)**

«Основы религиозных культур и светской этики» (далее — ОРКСЭ) включает пояснительную записку, содержание обучения, планируемые результаты освоения программы ОРКСЭ, тематическое планирование.

Пояснительная записка отражает общие цели и задачи изучения ОРКСЭ, характеристику психологических предпосылок к его изучению младшими школьниками, место ОРКСЭ в структуре учебного плана.

Планируемые результаты освоения программы ОРКСЭ включают личностные, метапредметные, предметные результаты за период обучения. Здесь же представлен перечень универсальных учебных действий (УУД) — познавательных, коммуникативных и регулятивных, которые возможно формировать средствами предметной области (учебного предмета) «Основы религиозных культур и светской этики» с учётом возрастных особенностей четвероклассников.

Содержание обучения раскрывает содержательные линии, которые предлагаются для обязательного изучения в 4 классе начальной школы.

В тематическом планировании отражено программное содержание по всем разделам (темам)



курса; раскрывается характеристика основных видов деятельности обучающихся при изучении той или иной темы.

### **Пояснительная записка**

Предлагаемая примерная рабочая программа представляет собой рекомендацию для педагогов, школ (ФЗ «Об образовании в РФ» ч. 7.2. ст. 12) и отражает вариант конкретизации требований Федерального государственного образовательного стандарта начального общего образования (далее — ФГОС НОО) по ОРКСЭ и обеспечивает содержательную составляющую ФГОС НОО. Представленное в Программе планирование является примерным, и последовательность изучения тематики по модулям ОРКСЭ может варьироваться в соответствии с используемыми в школах УМК, учебниками по модулям ОРКСЭ. Предметная область ОРКСЭ состоит из учебных модулей по выбору «Основы православной культуры», «Основы исламской культуры», «Основы буддийской культуры», «Основы иудейской культуры», «Основы религиозных культур народов России»<sup>1</sup>, «Основы светской этики». В соответствии с федеральным законом выбор модуля осуществляется по заявлению родителей (законных представителей) несовершенно-летних обучающихся. Выбор установлен в ФЗ «Об образовании в РФ» (ч. 2 ст. 87.).

*Планируемые результаты* освоения курса ОРКСЭ включают результаты по каждому учебному модулю. При конструировании планируемых результатов учитываются цели обучения, требования, которые представлены в стандарте, и специфика содержания каждого учебного модуля. Общие результаты содержат перечень личностных и метапредметных достижений, которые приобретает каждый обучающийся, независимо от изучаемого модуля. Поскольку предмет изучается один год (4 класс), то все результаты обучения представляются за этот период. **Целью** ОРКСЭ является формирование у обучающегося мотивации к осознанному нравственному поведению, основанному на знании и уважении культурных и религиозных традиций многонационального народа России, а также к диалогу с представителями других культур и мировоззрений.

Основными **задачами** ОРКСЭ являются:

- ✓ знакомство обучающихся с основами православной, мусульманской, буддийской, иудейской культур, основами мировых религиозных культур и светской этики по выбору родителей (законных представителей);
- ✓ развитие представлений обучающихся о значении нравственных норм и ценностей в жизни личности, семьи, общества;
- ✓ обобщение знаний, понятий и представлений о духовной культуре и морали, ранее полученных в начальной школе, формирование ценностно-смысловой сферы личности с учётом мировоззренческих и культурных особенностей и потребностей семьи;
- ✓ развитие способностей обучающихся к общению в полиэтничной, разномировоззренческой и многоконфессиональной среде на основе взаимного уважения и диалога. Основной методологический принцип реализации ОРКСЭ — культурологический подход, способствующий формированию у младших школьников первоначальных представлений о культуре традиционных религий народов России (православия, ислама, буддизма, иудаизма), российской светской (гражданской) этике, основанной на конституционных правах, свободах и обязанностях человека и гражданина в Российской Федерации.

Культурологическая направленность предмета способствует развитию у обучающихся представлений о нравственных идеалах и ценностях религиозных и светских традиций народов России, формированию ценностного отношения к социальной реальности, осознанию роли буддизма, православия, ислама, иудаизма, светской этики в истории и культуре нашей страны. Коммуникативный подход к преподаванию предмета ОРКСЭ предполагает организацию коммуникативной деятельности обучающихся, требующей от них умения выслушивать позицию партнёра по деятельности, принимать её, согласовывать усилия для достижения поставленной цели, находить адекватные вербальные средства передачи информации и рефлексии. Деятельностный подход, основывающийся на принципе диалогичности, осуществляется в процессе активного взаимодействия обучающихся, сотрудничества, обмена информацией, обсуждения разных точек зрения и т. п.

Предпосылками усвоения младшими школьниками содержания курса являются психологические особенности детей, завершающих обучение в начальной школе: интерес к

социальной жизни, любознательность, принятие авторитета взрослого. Психологи подчёркивают естественную открытость детей этого возраста, способность эмоционально реагировать на окружающую действительность, остро реагировать как на доброжелательность, отзывчивость, доброту других людей, так и на проявление несправедливости, нанесение обид и оскорблений. Всё это становится предпосылкой к пониманию законов существования в социуме и принятию их как руководства к собственному поведению. Вместе с тем в процессе обучения необходимо учитывать, что младшие школьники с трудом усваивают абстрактные философские сентенции, нравственные поучения, поэтому особое внимание должно быть уделено эмоциональной стороне восприятия явлений социальной жизни, связанной с проявлением или нарушением нравственных, этических норм, обсуждение конкретных жизненных ситуаций, дающих образцы нравственно ценного поведения.

В рамках реализации ОРКСЭ в части преподавания учебных модулей по основам религиозных культур не предусматривается подготовка обучающихся к участию в богослужениях, обучение религиозной практике в религиозной общине (Письмо Минобрнауки России от 22.08.2012 №08-250 «О введении учебного курса ОРКСЭ»).

Тематическое планирование включает название раздела (темы) с указанием количества академических часов, отводимых на освоение каждой темы учебного модуля, характеристику основных видов деятельности учащихся, в том числе с учётом рабочей программы воспитания, возможность использования по этой теме электронных (цифровых) образовательных ресурсов, являющихся учебно-методическими материалами в электронном (цифровом) виде и реализующими дидактические возможности ИКТ, содержание которых соответствует законодательству об образовании.

Место ОРКСЭ в учебном плане: ОРКСЭ изучается в 4 классе, один час в неделю (34 ч).

### ***Содержание предметной области (учебного предмета) «Основы религиозных культур и светской этики»***

#### ***Модуль «Основы православной культуры»***

Россия — наша Родина. Введение в православную традицию. Культура и религия. Во что верят православные христиане. Добро и зло в православной традиции. Золотое правило нравственности. Любовь к ближнему. Отношение к труду. Долг и ответственность. Милосердие и сострадание. Православие в России. Православный храм и другие святыни. Символический язык православной культуры: христианское искусство (иконы, фрески, церковное пение, прикладное искусство), православный календарь. Праздники. Христианская семья и её ценности.

Любовь и уважение к Отечеству. Патриотизм многонационального и многоконфессионального народа России.

#### ***Модуль «Основы исламской культуры»***

Россия — наша Родина. Введение в исламскую традицию. Культура и религия. Пророк Мухаммад — образец человека и учитель нравственности в исламской традиции. Во что верят мусульмане. Добро и зло в исламской традиции. Нравственные основы ислама. Любовь к ближнему. Отношение к труду. Долг и ответственность. Милосердие и сострадание. Столпы ислама. Обязанности мусульман. Для чего построена и как устроена мечеть. Мусульманское летоисчисление и календарь. Ислам в России. Семья в исламе. Праздники исламских народов России: их происхождение и особенности проведения. Искусство ислама.

Любовь и уважение к Отечеству. Патриотизм многонационального и многоконфессионального народа России.

#### ***Модуль «Основы религиозных культур народов России»***

Россия — наша Родина. Культура и религия. Религиозная культура народов России. Мировые религии и иудаизм. Их основатели. Священные книги христианства, ислама, иудаизма, буддизма. Хранители предания в религиях. Человек в религиозных традициях народов России. Добро и зло. Священные сооружения. Искусство в религиозной культуре. Религия и мораль. Нравственные заповеди христианства, ислама, иудаизма, буддизма. Обычаи и обряды. Праздники и календари в религиях. Семья, семейные ценности. Долг, свобода, ответственность, труд. Милосердие, забота о слабых, взаимопомощь, социальные проблемы общества и отношение к ним разных религий.

Любовь и уважение к Отечеству. Патриотизм многонационального и многоконфессионального

народа России.

### **Модуль «Основы светской этики»**

Россия — наша Родина. Этика и её значение в жизни человека. Праздники как одна из форм исторической памяти. Образцы нравственности в культуре Отечества, в культурах разных народов России. Государство и мораль гражданина, основной закон (Конституция) в государстве как источник российской светской (гражданской) этики. Трудовая мораль. Нравственные традиции предпринимательства. Что значит быть нравственным в наше время. Нравственные ценности, идеалы, принципы морали. Нормы морали. Семейные ценности и этика семейных отношений. Этикет. Образование как нравственная норма. Методы нравственного самосовершенствования.

Любовь и уважение к Отечеству. Патриотизм многонационального и многоконфессионального народа России.

## **ПЛАНИРУЕМЫЕ РЕЗУЛЬТАТЫ ОСВОЕНИЯ УЧЕБНОГО ПРЕДМЕТА «ОСНОВЫ РЕЛИГИОЗНЫХ КУЛЬТУР И СВЕТСКОЙ ЭТИКИ»**

### **ЛИЧНОСТНЫЕ РЕЗУЛЬТАТЫ**

В результате изучения предмета «Основы религиозных культур и светской этики» в 4 классе у обучающегося будут сформированы следующие личностные результаты:

- ✓ понимать основы российской гражданской идентичности, испытывать чувство гордости за свою Родину;
- ✓ формировать национальную и гражданскую самоидентичность, осознавать свою этническую и национальную принадлежность;
- ✓ понимать значение гуманистических и демократических ценностных ориентаций; осознавать ценность человеческой жизни;
- ✓ понимать значение нравственных норм и ценностей как условия жизни личности, семьи, общества;
- ✓ осознавать право гражданина РФ исповедовать любую традиционную религию или не исповедовать никакой религии;
- ✓ строить своё общение, совместную деятельность на основе правил коммуникации: умения договариваться, мирно разрешать конфликты, уважать другое мнение, независимо от принадлежности собеседников к религии или к атеизму;
- ✓ соотносить свои поступки с нравственными ценностями, принятыми в российском обществе, проявлять уважение к духовным традициям народов России, терпимость к представителям разного вероисповедания;
- ✓ строить своё поведение с учётом нравственных норм и правил; проявлять в повседневной жизни доброту, справедливость, доброжелательность в общении, желание при необходимости прийти на помощь;
- ✓ понимать необходимость обогащать свои знания о духовно- нравственной культуре, стремиться анализировать своё поведение, избегать негативных поступков и действий, оскорбляющих других людей;
- ✓ понимать необходимость бережного отношения к материальным и духовным ценностям.

### **МЕТАПРЕДМЕТНЫЕ РЕЗУЛЬТАТЫ:**

- ✓ овладевать способностью понимания и сохранения целей и задач учебной деятельности, поиска оптимальных средств их достижения;
- ✓ формировать умения планировать, контролировать и оценивать учебные действия в соответствии с поставленной задачей и условиями её реализации, определять и находить наиболее эффективные способы достижения результата, вносить соответствующие коррективы в процесс их реализации на основе оценки и учёта характера ошибок, понимать причины успеха/неуспеха учебной деятельности;
- ✓ совершенствовать умения в различных видах речевой деятельности и коммуникативных ситуациях; адекватное использование речевых средств и средств информационно-коммуникационных технологий для решения различных коммуникативных и познавательных задач;
- ✓ совершенствовать умения в области работы с информацией, осуществления информационного поиска для выполнения учебных заданий;

- ✓ овладеть навыками смыслового чтения текстов различных стилей и жанров, осознанного построения речевых высказываний в соответствии с задачами коммуникации;
- ✓ овладеть логическими действиями анализа, синтеза, сравнения, обобщения, классификации, установления аналогий и причинно-следственных связей, построения рассуждений, отнесения к известным понятиям;
- ✓ формировать готовность слушать собеседника и вести диалог, признавать возможность существования различных точек зрения и право каждого иметь свою собственную, уметь излагать своё мнение и аргументировать свою точку зрения и оценку событий;
- ✓ совершенствовать организационные умения в области коллективной деятельности, умения определять общую цель и пути её достижения, уметь договариваться о распределении ролей в совместной деятельности, адекватно оценивать собственное поведение и поведение окружающих.

### **Универсальные учебные действия**

#### *Познавательные УУД:*

- ✓ ориентироваться в понятиях, отражающих нравственные ценности общества — мораль, этика, этикет, справедливость, гуманизм, благотворительность, а также используемых в разных религиях (в пределах изученного);
- ✓ использовать разные методы получения знаний о традиционных религиях и светской этике (наблюдение, чтение, сравнение, вычисление);
- ✓ применять логические действия и операции для решения учебных задач: сравнивать, анализировать, обобщать, делать выводы на основе изучаемого фактического материала;
- ✓ признавать возможность существования разных точек зрения; обосновывать свои суждения, приводить убедительные доказательства;
- ✓ выполнять совместные проектные задания с опорой на предложенные образцы.

#### *Работа с информацией:*

- ✓ воспроизводить прослушанную (прочитанную) информацию, подчёркивать её принадлежность к определённой религии и/или к гражданской этике;
- ✓ использовать разные средства для получения информации в соответствии с поставленной учебной задачей (текстовую, графическую, видео);
- ✓ находить дополнительную информацию к основному учебному материалу в разных информационных источниках, в том числе в Интернете (в условиях контролируемого входа);
- ✓ анализировать, сравнивать информацию, представленную в разных источниках, с помощью учителя, оценивать её объективность и правильность.

#### *Коммуникативные УУД:*

- ✓ использовать смысловое чтение для выделения главной мысли религиозных притч, сказаний, произведений фольклора и художественной литературы, анализа и оценки жизненных ситуаций, раскрывающих проблемы нравственности, этики, речевого этикета;
- ✓ соблюдать правила ведения диалога и дискуссии; корректно задавать вопросы и высказывать своё мнение; проявлять уважительное отношение к собеседнику с учётом особенностей участников общения;
- ✓ создавать небольшие тексты-описания, тексты-рассуждения для воссоздания, анализа и оценки нравственно-этических идей, представленных в религиозных учениях и светской этике.

#### *Регулятивные УУД:*

- ✓ проявлять самостоятельность, инициативность, организованность в осуществлении учебной деятельности и в конкретных жизненных ситуациях; контролировать состояние своего здоровья и эмоционального благополучия, предвидеть опасные для здоровья и жизни ситуации и способы их предупреждения;
- ✓ проявлять готовность изменять себя, оценивать свои поступки, ориентируясь на нравственные правила и нормы современного российского общества; проявлять способность к сознательному самоограничению в поведении;
- ✓ анализировать ситуации, отражающие примеры положительного и негативного отношения к окружающему миру (природе, людям, предметам трудовой деятельности);

- ✓ выражать своё отношение к анализируемым событиям, поступкам, действиям: одобрять нравственные нормы поведения; осуждать проявление несправедливости, жадности, нечестности, зла;
- ✓ проявлять высокий уровень познавательной мотивации, интерес к предмету, желание больше узнать о других религиях и правилах светской этики и этикета.

*Совместная деятельность:*

- ✓ выбирать партнёра не только по личным симпатиям, но и по деловым качествам, корректно высказывать свои пожелания к работе, спокойно принимать замечания к своей работе, объективно их оценивать;
- ✓ владеть умениями совместной деятельности: подчиняться, договариваться, руководить; терпеливо и спокойно разрешать возникающие конфликты;
- ✓ готовить индивидуально, в парах, в группах сообщения по изученному и дополнительному материалу с иллюстративным материалом и видеопрезентацией.

**ПРЕДМЕТНЫЕ РЕЗУЛЬТАТЫ**

***Модуль «Основы православной культуры»***

Предметные результаты обучения по модулю «Основы православной культуры» должны обеспечивать следующие достижения обучающегося:

- ✓ выражать своими словами первоначальное понимание сущности духовного развития как осознания и усвоения человеком значимых для жизни представлений о себе, людях, окружающей действительности;
- ✓ выражать своими словами понимание значимости нравственного совершенствования и роли в этом личных усилий человека, приводить примеры;
- ✓ выражать понимание и принятие значения российских традиционных духовных и нравственных ценностей, духовно- нравственной культуры народов России, российского общества как источника и основы духовного развития, нравственного совершенствования;
- ✓ рассказывать о нравственных заповедях, нормах христианской морали, их значении в выстраивании отношений в семье, между людьми, в общении и деятельности;
- ✓ раскрывать основное содержание нравственных категорий в православной культуре, традиции (любовь, вера, милосердие, прощение, покаяние, сострадание, ответственность, послушание, грех как нарушение заповедей, борьба с грехом, спасение), основное содержание и соотношение ветхозаветных Десяти заповедей и Евангельских заповедей Блаженств, христианского нравственного идеала; объяснять «золотое правило нравственности» в православной христианской традиции;
- ✓ первоначальный опыт осмысления и нравственной оценки поступков, поведения (своих и других людей) с позиций православной этики;
- ✓ раскрывать своими словами первоначальные представления о мировоззрении (картине мира) в православии, вероучении о Боге-Троице, Творении, человеке, Богочеловеке Иисусе Христе как Спасителе, Церкви;
- ✓ рассказывать о Священном Писании Церкви — Библии (Ветхий Завет, Новый Завет, Евангелия и евангелисты), апостолах, святых и житиях святых, священнослужителях, богослужениях, молитвах, Таинствах (общее число Таинств, смысл Таинств Крещения, Причастия, Венчания, Исповеди), монашестве и монастырях в православной традиции;
- ✓ рассказывать о назначении и устройстве православного храма (собственно храм, притвор, алтарь, иконы, иконостас), нормах поведения в храме, общения с мирянами и священнослужителями;
- ✓ рассказывать о православных праздниках (не менее трёх, включая Воскресение Христово и Рождество Христово), православных постах, назначении поста;
- ✓ раскрывать основное содержание норм отношений в православной семье, обязанностей и ответственности членов семьи, отношении детей к отцу, матери, братьям и сёстрам, старшим по возрасту, предкам; православных семейных ценностей;
- ✓ распознавать христианскую символику, объяснять своими словами её смысл (православный крест) и значение в православной культуре;
- ✓ рассказывать о художественной культуре в православной традиции, об иконописи; выделять и объяснять особенности икон в сравнении с картинами;

- ✓ излагать основные исторические сведения о возникновении православной религиозной традиции в России (Крещение Руси), своими словами объяснять роль православия в становлении культуры народов России, российской культуры и государственности;
- ✓ первоначальный опыт поисковой, проектной деятельности по изучению православного исторического и культурного наследия в своей местности, регионе (храмы, монастыри, святыни, памятные и святые места), оформлению и представлению её результатов;
- ✓ приводить примеры нравственных поступков, совершаемых с опорой на этические нормы религиозной культуры и внутреннюю установку личности, поступать согласно своей совести;
- ✓ выражать своими словами понимание свободы мировоззренческого выбора, отношения человека, людей в обществе к религии, свободы вероисповедания; понимание российского общества как многоэтнического и многорелигиозного (приводить примеры), понимание российского общенародного (общенационального, гражданского) патриотизма, любви к Отечеству, нашей общей Родине — России; приводить примеры сотрудничества последователей традиционных религий;
- ✓ называть традиционные религии в России (не менее трёх, кроме изучаемой), народы России, для которых традиционными религиями исторически являются православие, ислам, буддизм, иудаизм;
- ✓ выражать своими словами понимание человеческого достоинства, ценности человеческой жизни в православной духовно-нравственной культуре, традиции.

### ***Модуль «Основы исламской культуры»***

Предметные результаты освоения образовательной программы модуля «Основы исламской культуры» должны отражать сформированность умений:

- ✓ выражать своими словами первоначальное понимание сущности духовного развития как осознания и усвоения человеком значимых для жизни представлений о себе, людях, окружающей действительности;
- ✓ выражать своими словами понимание значимости нравственного совершенствования и роли в этом личных усилий человека, приводить примеры;
- ✓ выражать понимание и принятие значения российских традиционных духовных и нравственных ценностей, духовно-нравственной культуры народов России, российского общества как источника и основы духовного развития, нравственного совершенствования;
- ✓ рассказывать о нравственных заповедях, нормах исламской религиозной морали, их значении в выстраивании отношений в семье, между людьми, в общении и деятельности;
- ✓ раскрывать основное содержание нравственных категорий в исламской культуре, традиции (вера, искренность, милосердие, ответственность, справедливость, честность, великодушие, скромность, верность, терпение, выдержка, достойное поведение, стремление к знаниям);
- ✓ первоначальный опыт осмысления и нравственной оценки поступков, поведения (своих и других людей) с позиций исламской этики;
- ✓ раскрывать своими словами первоначальные представления о мировоззрении (картине мира) в исламской культуре, единобожии, вере и её основах;
- ✓ рассказывать о Священном Коране и сунне — примерах из жизни пророка Мухаммада; о праведных предках, о ритуальной практике в исламе (намаз, хадж, пост, закят, дуа, зикр);
- ✓ рассказывать о назначении и устройстве мечети (минбар, михраб), нормах поведения в мечети, общения с верующими и служителями ислама;
- ✓ рассказывать о праздниках в исламе (Ураза-байрам, Курбан-байрам, Маулид);
- ✓ раскрывать основное содержание норм отношений в исламской семье, обязанностей и ответственности членов семьи; норм отношений детей к отцу, матери, братьям и сёстрам, старшим по возрасту, предкам; норм отношений с дальними родственниками, соседями; исламских семейных ценностей;
- ✓ распознавать исламскую символику, объяснять своими словами её смысл и охарактеризовать назначение исламского орнамента;
- ✓ рассказывать о художественной культуре в исламской традиции, религиозных напевах, каллиграфии, архитектуре, книжной миниатюре, религиозной атрибутике, одежде;

- ✓ излагать основные исторические сведения о возникновении исламской религиозной традиции в России, своими словами объяснять роль ислама в становлении культуры народов России, российской культуры и государственности;
- ✓ первоначальный опыт поисковой, проектной деятельности по изучению исламского исторического и культурного наследия в своей местности, регионе (мечети, медресе, памятные и святые места), оформлению и представлению её результатов;
- ✓ приводить примеры нравственных поступков, совершаемых с опорой на этические нормы религиозной культуры и внутреннюю установку личности поступать согласно своей совести;
- ✓ выражать своими словами понимание свободы мировоззренческого выбора, отношения человека, людей в обществе к религии, свободы вероисповедания; понимание российского общества как многоэтнического и многорелигиозного (приводить примеры), понимание российского общенародного (общенационального, гражданского) патриотизма, любви к Отечеству, нашей общей Родине — России; приводить примеры сотрудничества последователей традиционных религий;
- ✓ называть традиционные религии в России (не менее трёх, кроме изучаемой), народы России, для которых традиционными религиями исторически являются православие, ислам, буддизм, иудаизм;
- ✓ выражать своими словами понимание человеческого достоинства, ценности человеческой жизни в исламской духовно- нравственной культуре, традиции.

### ***Модуль «Основы религиозных культур народов России»***

Предметные результаты освоения образовательной программы модуля «Основы религиозных культур народов России» должны отражать сформированность умений:

- ✓ выражать своими словами первоначальное понимание сущности духовного развития как осознания и усвоения человеком значимых для жизни представлений о себе, людях, окружающей действительности;
- ✓ выражать своими словами понимание значимости нравственного самосовершенствования и роли в этом личных усилий человека, приводить примеры;
- ✓ выражать понимание и принятие значения российских традиционных духовных и нравственных ценностей, духовно- нравственной культуры народов России, российского общества как источника и основы духовного развития, нравственного совершенствования;
- ✓ рассказывать о нравственных заповедях, нормах морали в традиционных религиях России (православие, ислам, буддизм, иудаизм), их значении в выстраивании отношений в семье, между людьми;
- ✓ раскрывать основное содержание нравственных категорий (долг, свобода, ответственность, милосердие, забота о слабых, взаимопомощь) в религиозной культуре народов России (православии, исламе, буддизме, иудаизме); объяснять «золотое правило нравственности» в религиозных традициях;
- ✓ соотносить нравственные формы поведения с нравственными нормами, заповедями в традиционных религиях народов России;
- ✓ раскрывать своими словами первоначальные представления о мировоззрении (картине мира) в вероучении православия, ислама, буддизма, иудаизма; об основателях религий;
- ✓ рассказывать о священных писаниях традиционных религий народов России (Библия, Коран, Трипитака (Ганджур), Танах), хранителях предания и служителях религиозного культа (священники, муллы, ламы, раввины), религиозных обрядах, ритуалах, обычаях (1—2 примера);
- ✓ рассказывать о назначении и устройстве священных сооружений (храмов) традиционных религий народов России, основных нормах поведения в храмах, общения с верующими;
- ✓ рассказывать о религиозных календарях и праздниках традиционных религий народов России (православия, ислама, буддизма, иудаизма, не менее одного религиозного праздника каждой традиции);
- ✓ раскрывать основное содержание норм отношений в религиозной семье (православие, ислам, буддизм, иудаизм), общее представление о семейных ценностях в традиционных религиях народов России; понимание отношения к труду, учению в традиционных религиях народов России;

- ✓ распознавать религиозную символику традиционных религий народов России (православия, ислама, буддизма, иудаизма минимально по одному символу), объяснять своими словами её значение в религиозной культуре;
- ✓ рассказывать о художественной культуре традиционных религий народов России (православные иконы, исламская каллиграфия, буддийская танкопись); главных особенностях религиозного искусства православия, ислама, буддизма, иудаизма (архитектура, изобразительное искусство, язык и поэтика религиозных текстов, музыки или звуковой среды);
- ✓ излагать основные исторические сведения о роли традиционных религий в становлении культуры народов России, российского общества, российской государственности;
- ✓ первоначальный опыт поисковой, проектной деятельности по изучению исторического и культурного наследия традиционных религий народов России в своей местности, регионе (храмы, монастыри, святыни, памятные и святые места), оформлению и представлению её результатов;
- ✓ приводить примеры нравственных поступков, совершаемых с опорой на этические нормы религиозной культуры и внутреннюю установку личности поступать согласно своей совести;
- ✓ выражать своими словами понимание свободы мировоззренческого выбора, отношения человека, людей в обществе к религии, свободы вероисповедания; понимание российского общества как многоэтнического и многорелигиозного (приводить примеры), понимание российского общенародного (общенационального, гражданского) патриотизма, любви к Отечеству, нашей общей Родине — России; приводить примеры сотрудничества последователей традиционных религий;
- ✓ называть традиционные религии в России, народы России, для которых традиционными религиями исторически являются православие, ислам, буддизм, иудаизм;
- ✓ выражать своими словами понимание человеческого достоинства, ценности человеческой жизни в традиционных религиях народов России.

#### ***Модуль «Основы светской этики»***

Предметные результаты освоения образовательной программы модуля «Основы светской этики» должны отражать сформированность умений:

- ✓ выражать своими словами первоначальное понимание сущности духовного развития как осознания и усвоения человеком значимых для жизни представлений о себе, людях, окружающей действительности;
- ✓ выражать своими словами понимание значимости нравственного самосовершенствования и роли в этом личных усилий человека, приводить примеры;
- ✓ выражать понимание и принятие значения российских традиционных духовных и нравственных ценностей, духовно-нравственной культуры народов России, российского общества как источника и основы духовного развития, нравственного совершенствования;
- ✓ рассказывать о российской светской (гражданской) этике как общепринятых в российском обществе нормах морали, отношений и поведения людей, основанных на российских традиционных духовных ценностях, конституционных правах, свободах и обязанностях человека и гражданина в России;
- ✓ раскрывать основное содержание нравственных категорий российской светской этики (справедливость, совесть, ответственность, сострадание, ценность и достоинство человеческой жизни, взаимоуважение, вера в добро, человеколюбие, милосердие, добродетели, патриотизм, труд) в отношениях между людьми в российском обществе; объяснять «золотое правило нравственности»;
- ✓ высказывать суждения оценочного характера о значении нравственности в жизни человека, семьи, народа, общества и государства; умение различать нравственные нормы и нормы этикета, приводить примеры;
- ✓ первоначальный опыт осмысления и нравственной оценки поступков, поведения (своих и других людей) с позиций российской светской (гражданской) этики;
- ✓ раскрывать своими словами первоначальные представления об основных нормах российской светской (гражданской) этики: любовь к Родине, российский патриотизм и гражданственность, защита Отечества; уважение памяти предков, исторического и культурного наследия и



- особенностей народов России, российского общества; уважение чести, достоинства, доброго имени любого человека; любовь к природе, забота о животных, охрана окружающей среды;
- ✓ рассказывать о праздниках как одной из форм исторической памяти народа, общества; российских праздниках (государственные, народные, религиозные, семейные праздники); российских государственных праздниках, их истории и традициях (не менее трёх), религиозных праздниках (не менее двух разных традиционных религий народов России), праздниках в своём регионе (не менее одного), о роли семейных праздников в жизни человека, семьи;
  - ✓ раскрывать основное содержание понимания семьи, отношений в семье на основе российских традиционных духовных ценностей (семья — союз мужчины и женщины на основе взаимной любви для совместной жизни, рождения и воспитания детей; любовь и забота родителей о детях; любовь и забота детей о нуждающихся в помощи родителях; уважение старших по возрасту, предков); российских традиционных семейных ценностей;
  - ✓ распознавать российскую государственную символику, символику своего региона, объяснять её значение; выражать уважение российской государственности, законов в российском обществе, законных интересов и прав людей, сограждан;
  - ✓ рассказывать о трудовой морали, нравственных традициях трудовой деятельности, предпринимательства в России; выражать нравственную ориентацию на трудолюбие, честный труд, уважение к труду, трудящимся, результатам труда;
  - ✓ рассказывать о российских культурных и природных памятниках, о культурных и природных достопримечательностях своего региона;
  - ✓ раскрывать основное содержание российской светской (гражданской) этики на примерах образцов нравственности, российской гражданственности и патриотизма в истории России;
  - ✓ объяснять своими словами роль светской (гражданской) этики в становлении российской государственности;
  - ✓ первоначальный опыт поисковой, проектной деятельности по изучению исторического и культурного наследия народов России, российского общества в своей местности, регионе, оформлению и представлению её результатов;
  - ✓ приводить примеры нравственных поступков, совершаемых с опорой на этические нормы российской светской (гражданской) этики и внутреннюю установку личности поступать согласно своей совести;
  - ✓ выражать своими словами понимание свободы мировоззренческого выбора, отношения человека, людей в обществе к религии, свободы вероисповедания; понимание российского общества как многоэтнического и многорелигиозного (приводить примеры), понимание российского общенародного (общенационального, гражданского) патриотизма, любви к Отечеству, нашей общей Родине — России; приводить примеры сотрудничества последователей традиционных религий;
  - ✓ называть традиционные религии в России, народы России, для которых традиционными религиями исторически являются православие, ислам, буддизм, иудаизм;
  - ✓ выражать своими словами понимание человеческого достоинства, ценности человеческой жизни в российской светской (гражданской) этике.

## **Изобразительное искусство**

Рабочая программа по изобразительному искусству на уровне начального общего образования составлена на основе «Требований к результатам освоения основной образовательной программы», представленных в Федеральном государственном образовательном стандарте начального общего образования.

Содержание программы распределено по модулям с учётом проверяемых требований к результатам освоения учебного предмета, выносимым на промежуточную аттестацию.

### **Пояснительная записка**

Цель преподавания предмета «Изобразительное искусство» состоит в формировании художественной культуры учащихся, развитии художественно-образного мышления и эстетического отношения к явлениям действительности путём освоения начальных основ художественных знаний, умений, навыков и развития творческого потенциала учащихся.

Преподавание предмета направлено на развитие духовной культуры учащихся, формирование

активной эстетической позиции по отношению к действительности и произведениям искусства, понимание роли и значения художественной деятельности в жизни людей.

Содержание предмета охватывает все основные виды визуально-пространственных искусств (собственно изобразительных): начальные основы графики, живописи и скульптуры, декоративно-прикладные и народные виды искусства, архитектуру и дизайн. Особое внимание уделено развитию эстетического восприятия природы, восприятию произведений искусства и формированию зрительских навыков, художественному восприятию предметно-бытовой культуры. Для учащихся начальной школы большое значение также имеет восприятие произведений детского творчества, умение обсуждать и анализировать детские рисунки с позиций выраженного в них содержания, художественных средств выразительности, соответствия учебной задачи, поставленной учителем. Такая рефлексия детского творчества имеет позитивный обучающий характер.

Важнейшей задачей является формирование активного, ценностного отношения к истории отечественной культуры, выраженной в её архитектуре, изобразительном искусстве, в национальных образах предметно-материальной и пространственной среды, в понимании красоты человека.

Учебные темы, связанные с восприятием, могут быть реализованы как отдельные уроки, но чаще всего следует объединять задачи восприятия с задачами практической творческой работы (при сохранении учебного времени на восприятие произведений искусства и эстетического наблюдения окружающей действительности).

На занятиях учащиеся знакомятся с многообразием видов художественной деятельности и технически доступным разнообразием художественных материалов. Практическая художественно-творческая деятельность занимает приоритетное пространство учебного времени. При опоре на восприятие произведений искусства художественно-эстетическое отношение к миру формируется прежде всего в собственной художественной деятельности, в процессе практического решения художественно-творческих задач.

Примерная рабочая программа учитывает психолого-возрастные особенности развития детей 7—10 лет, при этом содержание занятий может быть адаптировано с учётом индивидуальных качеств обучающихся, как для детей, проявляющих выдающиеся способности, так и для детей-инвалидов и детей с ОВЗ.

В урочное время деятельность обучающихся организуется как в индивидуальном, так и в групповом формате с задачей формирования навыков сотрудничества в художественной деятельности.

### **Место учебного предмета «Изобразительное искусство» в учебном плане**

В соответствии с Федеральным государственным образовательным стандартом начального общего образования учебный предмет «Изобразительное искусство» входит в предметную область «Искусство» и является обязательным для изучения. Содержание предмета «Изобразительное искусство» структурировано как система тематических модулей и входит в учебный план 1—4 классов программы начального общего образования в объёме 1 ч одного учебного часа в неделю. Изучение содержания всех модулей в 1—4 классах обязательно.

При этом предусматривается возможность реализации этого курса при выделении на его изучение двух учебных часов в неделю за счёт вариативной части учебного плана, определяемой участниками образовательного процесса. При этом предполагается не увеличение количества тем для изучения, а увеличение времени на практическую художественную деятельность. Это способствует качеству обучения и достижению более высокого уровня как предметных, так и личностных и метапредметных результатов обучения.

Общее число часов, отведённых на изучение учебного предмета «Изобразительное искусство», — 135 ч (один час в неделю в каждом классе).

1 класс — 33 ч, 2 класс — 34 ч, 3 класс — 34 ч, 4 класс — 34 ч.

### **Содержание учебного предмета «Изобразительное искусство»**

#### **1 класс (33 ч)**

##### *Модуль «Графика»*

Расположение изображения на листе. Выбор вертикального или горизонтального формата листа в зависимости от содержания изображения.

Разные виды линий. Линейный рисунок. Графические материалы для линейного рисунка и их особенности. Приёмы рисования линиями.

Рисование с натуры: разные листья и их форма.

Представление о пропорциях: короткое — длинное. Развитие навыка видения соотношения частей целого (на основе рисунков животных).

Графическое пятно (ахроматическое) и представление о силуэте. Формирование навыка видения целостности. Цельная форма и её части.

#### *Модуль «Живопись»*

Цвет как одно из главных средств выражения в изобразительном искусстве. Навыки работы гуашью в условиях урока. Краски «гуашь», кисти, бумага цветная и белая.

Три основных цвета. Ассоциативные представления, связанные с каждым цветом. Навыки смешения красок и получение нового цвета.

Эмоциональная выразительность цвета, способы выражения настроения в изображаемом сюжете.

Живописное изображение разных цветков по представлению и восприятию. Развитие навыков работы гуашью. Эмоциональная выразительность цвета.

Тематическая композиция «Времена года». Контрастные цветовые состояния времён года. Живопись (гуашь), аппликация или смешанная техника.

Техника монотипии. Представления о симметрии. Развитие воображения.

#### *Модуль «Скульптура»*

Изображение в объёме. Приёмы работы с пластилином; дощечка, стек, тряпочка.

Лепка зверушек из цельной формы (черепашки, ёжика, зайчика, птички и др.). Приёмы вытягивания, вдавливания, сгибания, скручивания.

Лепка игрушки, характерной для одного из наиболее известных народных художественных промыслов (дымковская или каргопольская игрушка или по выбору учителя с учётом местных промыслов).

Бумажная пластика. Овладение первичными приёмами надрезания, закручивания, складывания.

Объёмная аппликация из бумаги и картона.

#### *Модуль «Декоративно-прикладное искусство»*

Узоры в природе. Наблюдение узоров в живой природе (в условиях урока на основе фотографий). Эмоционально-эстетическое восприятие объектов действительности. Ассоциативное сопоставление с орнаментами в предметах декоративно-прикладного искусства.

Узоры и орнаменты, создаваемые людьми, и разнообразие их видов. Орнаменты геометрические и растительные. Декоративная композиция в круге или в полосе.

Представления о симметрии и наблюдение её в природе. Последовательное ведение работы над изображением бабочки по представлению, использование линии симметрии при составлении узора крыльев.

Орнамент, характерный для игрушек одного из наиболее известных народных художественных промыслов: дымковская или каргопольская игрушка (или по выбору учителя с учётом местных промыслов).

Дизайн предмета: изготовление нарядной упаковки путём складывания бумаги и аппликации.

Оригами — создание игрушки для новогодней ёлки. Приёмы складывания бумаги.

#### *Модуль «Архитектура»*

Наблюдение разнообразных архитектурных зданий в окружающем мире (по фотографиям), обсуждение особенностей и составных частей зданий.

Освоение приёмов конструирования из бумаги. Складывание объёмных простых геометрических тел. Овладение приёмами склеивания, надрезания и вырезания деталей; использование приёма симметрии.

Макетирование (или аппликация) пространственной среды сказочного города из бумаги, картона или пластилина.

#### *Модуль «Восприятие произведений искусства»*

Восприятие произведений детского творчества. Обсуждение сюжетного и эмоционального содержания детских работ.

Художественное наблюдение окружающего мира природы и предметной среды жизни человека

в зависимости от поставленной аналитической и эстетической задачи наблюдения (установки).

Рассматривание иллюстраций детской книги на основе содержательных установок учителя в соответствии с изучаемой темой.

Знакомство с картиной, в которой ярко выражено эмоциональное состояние, или с картиной, написанной на сказочный сюжет (произведения В. М. Васнецова, М. А. Врубеля и другие по выбору учителя).

Художник и зритель. Освоение зрительских умений на основе получаемых знаний и творческих практических задач — установок наблюдения. Ассоциации из личного опыта учащихся и оценка эмоционального содержания произведений.

#### *Модуль «Азбука цифровой графики»*

Фотографирование мелких деталей природы, выражение ярких зрительных впечатлений.

Обсуждение в условиях урока ученических фотографий, соответствующих изучаемой теме.

#### **2 класс (34 ч)**

#### *Модуль «Графика»*

Ритм линий. Выразительность линии. Художественные материалы для линейного рисунка и их свойства. Развитие навыков линейного рисунка.

Пастель и мелки — особенности и выразительные свойства графических материалов, приёмы работы.

Ритм пятен: освоение основ композиции. Расположение пятна на плоскости листа: сгущение, разброс, доминанта, равновесие, спокойствие и движение.

Пропорции — соотношение частей и целого. Развитие аналитических навыков видения пропорций. Выразительные свойства пропорций (на основе рисунков птиц).

Рисунок с натуры простого предмета. Расположение предмета на листе бумаги. Определение формы предмета. Соотношение частей предмета. Светлые и тёмные части предмета, тень под предметом. Штриховка. Умение внимательно рассматривать и анализировать форму натурального предмета.

Графический рисунок животного с активным выражением его характера. Аналитическое рассматривание графических произведений анималистического жанра.

#### *Модуль «Живопись»*

Цвета основные и составные. Развитие навыков смешивания красок и получения нового цвета. Приёмы работы гуашью. Разный характер мазков и движений кистью. Пастозное, плотное и прозрачное нанесение краски.

Акварель и её свойства. Акварельные кисти. Приёмы работы акварелью.

Цвет тёплый и холодный — цветовой контраст.

Цвет тёмный и светлый (тональные отношения). Затемнение цвета с помощью тёмной краски и осветление цвета. Эмоциональная выразительность цветовых состояний и отношений.

Цвет открытый — звонкий и приглушённый, тихий. Эмоциональная выразительность цвета.

Изображение природы (моря) в разных контрастных состояниях погоды и соответствующих цветовых состояниях (туман, нежное утро, гроза, буря, ветер — по выбору учителя). Произведения И. К. Айвазовского.

Изображение сказочного персонажа с ярко выраженным характером (образ мужской или женский).

#### *Модуль «Скульптура»*

Лепка из пластилины или глины игрушки — сказочного животного по мотивам выбранного художественного народного промысла (филимоновская игрушка, дымковский петух, каргопольский Полкан и другие по выбору учителя с учётом местных промыслов). Способ лепки в соответствии с традициями промысла.

Лепка животных (кошка, собака, медвежонок и др.) с передачей характерной пластики движения. Соблюдение цельности формы, её преобразование и добавление деталей.

Изображение движения и статики в скульптуре: лепка из пластилина тяжёлой, неповоротливой и лёгкой, стремительной формы.

#### *Модуль «Декоративно-прикладное искусство»*

Наблюдение узоров в природе (на основе фотографий в условиях урока): снежинки, паутинки, роса на листьях и др. Ассоциативное сопоставление с орнаментами в предметах декоративно-

прикладного искусства (кружево, вышивка, ювелирные изделия и др.).

Рисунок геометрического орнамента кружева или вышивки. Декоративная композиция. Ритм пятен в декоративной аппликации.

Поделки из подручных нехудожественных материалов. Декоративные изображения животных в игрушках народных промыслов; филимоновские, дымковские, каргопольские игрушки (и другие по выбору учителя с учётом местных художественных промыслов).

Декор одежды человека. Разнообразие украшений. Традиционные народные женские и мужские украшения. Назначение украшений и их роль в жизни людей.

#### *Модуль «Архитектура»*

Конструирование из бумаги. Приёмы работы с полосой бумаги, разные варианты складывания, закручивания, надрезания. Макетирование пространства детской площадки.

Построение игрового сказочного города из бумаги (на основе сворачивания геометрических тел — параллелепипедов разной высоты, цилиндров с прорезями и наклейками); завивание, скручивание и складывание полоски бумаги (например, гармошкой). Образ здания. Памятники отечественной или западноевропейской архитектуры с ярко выраженным характером здания. Рисунок дома для доброго или злого сказочного персонажа (иллюстрация сказки по выбору учителя).

#### *Модуль «Восприятие произведений искусства»*

Восприятие произведений детского творчества. Обсуждение сюжетного и эмоционального содержания детских работ.

Художественное наблюдение природы и красивых природных деталей, анализ их конструкции и эмоционального воздействия. Сопоставление их с рукотворными произведениями.

Восприятие орнаментальных произведений прикладного искусства (кружево, шитьё, резьба и роспись и др.).

Восприятие произведений живописи с активным выражением цветового состояния в природе. Произведения И. И. Левитана, А. И. Куинджи, Н. П. Крымова.

Восприятие произведений анималистического жанра в графике (произведения В. В. Ватагина, Е. И. Чарушина и др.) и в скульптуре (произведения В. В. Ватагина). Наблюдение животных с точки зрения их пропорций, характера движения, пластики.

#### *Модуль «Азбука цифровой графики»*

Компьютерные средства изображения. Виды линий (в программе Paint или другом графическом редакторе).

Компьютерные средства изображения. Работа с геометрическими фигурами. Трансформация и копирование геометрических фигур в программе Paint.

Освоение инструментов традиционного рисования (карандаш, кисточка, ластик, заливка и др.) в программе Paint на основе простых сюжетов (например, образ дерева).

Освоение инструментов традиционного рисования в программе Paint на основе темы «Тёплый и холодный цвета» (например, «Горящий костёр в синей ночи», «Перо жар-птицы» и др.).

Художественная фотография. Расположение объекта в кадре. Масштаб. Доминанта. Обсуждение в условиях урока ученических фотографий, соответствующих изучаемой теме.

### **3 класс (34 ч)**

#### *Модуль «Графика»*

Эскизы обложки и иллюстраций к детской книге сказок (сказка по выбору). Рисунок буквицы. Макет книги-игрушки. Совмещение изображения и текста. Расположение иллюстраций и текста на развороте книги.

Поздравительная открытка. Открытка-пожелание. Композиция открытки: совмещение текста (шрифта) и изображения. Рисунок открытки или аппликация.

Эскиз плаката или афиши. Совмещение шрифта и изображения. Особенности композиции плаката.

Графические зарисовки карандашами по памяти или на основе наблюдений и фотографий архитектурных достопримечательностей своего города.

Транспорт в городе. Рисунки реальных или фантастических машин.

Изображение лица человека. Строение, пропорции, взаиморасположение частей лица.

Эскиз маски для маскарада: изображение лица — маски персонажа с ярко выраженным

характером. Аппликация из цветной бумаги.

#### *Модуль «Живопись»*

Создание сюжетной композиции «В цирке», использование гуаши или карандаша и акварели (по памяти и представлению). Художник в театре: эскиз занавеса (или декораций сцены) для спектакля со сказочным сюжетом (сказка по выбору).

Тематическая композиция «Праздник в городе». Гуашь по цветной бумаге, возможно совмещение с наклейками в виде коллажа или аппликации.

Натюрморт из простых предметов с натуры или по представлению. «Натюрморт-автопортрет» из предметов, характеризующих личность ученика.

Пейзаж в живописи. Передача в пейзаже состояний в природе. Выбор для изображения времени года, времени дня, характера погоды и особенностей ландшафта (лес или поле, река или озеро); количество и состояние неба в изображении.

Портрет человека по памяти и представлению с опорой на натуру. Выражение в портрете (автопортрете) характера человека, особенностей его личности с использованием выразительных возможностей композиционного размещения в плоскости листа, особенностей пропорций и мимики лица, характера цветового решения, сильного или мягкого контраста, включения в композицию дополнительных предметов.

#### *Модуль «Скульптура»*

Создание игрушки из подручного нехудожественного материала, придание ей одушевлённого образа (добавления деталей лепных или из бумаги, ниток или других материалов).

Лепка сказочного персонажа на основе сюжета известной сказки или создание этого персонажа путём бумагопластики.

Освоение знаний о видах скульптуры (по назначению) и жанрах скульптуры (по сюжету изображения).

Лепка эскиза парковой скульптуры. Выражение пластики движения в скульптуре. Работа с пластилином или глиной.

#### *Модуль «Декоративно-прикладное искусство»*

Приёмы исполнения орнаментов и выполнение эскизов украшения посуды из дерева и глины в традициях народных художественных промыслов Хохломы и Гжели (или в традициях других промыслов по выбору учителя).

Эскизы орнаментов для росписи тканей. Раппорт. Трафарет и создание орнамента при помощи печаток или штампов.

Эскизы орнамента для росписи платка: симметрия или асимметрия построения композиции, статика и динамика узора, ритмические чередования мотивов, наличие композиционного центра, роспись по канве. Рассматривание павловопосадских платков.

Проектирование (эскизы) декоративных украшений в городе: ажурные ограды, украшения фонарей, скамеек, киосков, подставок для цветов и др.

#### *Модуль «Архитектура»*

Зарисовки исторических памятников и архитектурных достопримечательностей города или села. Работа по наблюдению и по памяти, на основе использования фотографий и образных представлений.

Проектирование садово-паркового пространства на плоскости (аппликация, коллаж) или в виде макета с использованием бумаги, картона, пенопласта и других подручных материалов. Графический рисунок (индивидуально) или тематическое панно «Образ моего города» (села) в виде коллективной работы (композиционная склейка-аппликация рисунков зданий и других элементов городского пространства, выполненных индивидуально).

#### *Модуль «Восприятие произведений искусства»*

Иллюстрации в детских книгах и дизайн детской книги. Рассматривание и обсуждение иллюстраций известных российских иллюстраторов детских книг.

Восприятие объектов окружающего мира — архитектура, улицы города или села. Памятники архитектуры и архитектурные достопримечательности (по выбору учителя), их значение в современном мире.

Виртуальное путешествие: памятники архитектуры в Москве и Санкт-Петербурге (обзор памятников по выбору учителя).

Художественные музеи. Виртуальные путешествия в художественные музеи: Государственная Третьяковская галерея, Государственный Эрмитаж, Государственный Русский музей, Государственный музей изобразительных искусств имени А. С. Пушкина. Экскурсии в местные художественные музеи и галереи. Виртуальные экскурсии в знаменитые зарубежные художественные музеи (выбор музеев — за учителем). Осознание значимости и увлекательности посещения музеев; посещение знаменитого музея как событие; интерес к коллекции музея и искусству в целом.

Знания о видах пространственных искусств: виды определяются по назначению произведений в жизни людей.

Жанры в изобразительном искусстве — в живописи, графике, скульптуре — определяются предметом изображения; классификация и сравнение содержания произведений сходного сюжета (портреты, пейзажи и др.).

Представления о произведениях крупнейших отечественных художников-пейзажистов: И. И. Шишкина, И. И. Левитана, А. К. Саврасова, В. Д. Поленова, А. И. Куинджи, И. К. Айвазовского и др.

Представления о произведениях крупнейших отечественных портретистов: В. И. Сурикова, И. Е. Репина, В. А. Серова и др.

#### *Модуль «Азбука цифровой графики»*

Построение в графическом редакторе различных по эмоциональному восприятию ритмов расположения пятен на плоскости: покой (статика), разные направления и ритмы движения (собрались, разбежались, догоняют, улетают и т. д.). Вместо пятен (геометрических фигур) могут быть простые силуэты машинок, птичек, облаков и др.

В графическом редакторе создание рисунка элемента орнамента (паттерна), его копирование, многократное повторение, в том числе с поворотами вокруг оси рисунка, и создание орнамента, в основе которого раппорт. Вариативное создание орнаментов на основе одного и того же элемента.

Изображение и изучение мимики лица в программе Paint (или другом графическом редакторе).

Совмещение с помощью графического редактора векторного изображения, фотографии и шрифта для создания плаката или поздравительной открытки.

Редактирование фотографий в программе Picture Manager: изменение яркости, контраста, насыщенности цвета; обрезка, поворот, отражение.

Виртуальные путешествия в главные художественные музеи и музеи местные (по выбору учителя).

#### **4 класс (34 ч)**

##### *Модуль «Графика»*

Правила линейной и воздушной перспективы: уменьшение размера изображения по мере удаления от первого плана, смягчения цветового и тонального контрастов.

Рисунок фигуры человека: основные пропорции и взаимоотношение частей фигуры, передача движения фигуры на плоскости листа: бег, ходьба, сидящая и стоящая фигуры.

Графическое изображение героев былин, древних легенд, сказок и сказаний разных народов.

Изображение города — тематическая графическая композиция; использование карандаша, мелков, фломастеров (смешанная техника).

##### *Модуль «Живопись»*

Красота природы разных климатических зон, создание пейзажных композиций (горный, степной, среднерусский ландшафт).

Портретные изображения человека по представлению и наблюдению с разным содержанием: женский или мужской портрет, двойной портрет матери и ребёнка, портрет пожилого человека, детский портрет или автопортрет, портрет персонажа по представлению (из выбранной культурной эпохи).

Тематические многофигурные композиции: коллективно созданные панно-аппликации из индивидуальных рисунков и вырезанных персонажей на темы праздников народов мира или в качестве иллюстраций к сказкам и легендам.

##### *Модуль «Скульптура»*

Знакомство со скульптурными памятниками героям и мемориальными комплексами.

Создание эскиза памятника народному герою. Работа с пластилином или глиной. Выражение

значительности, трагизма и победительной силы.

#### *Модуль «Декоративно-прикладное искусство»*

Орнаменты разных народов. Подчинённость орнамента форме и назначению предмета, в художественной обработке которого он применяется. Особенности символов и изобразительных мотивов в орнаментах разных народов. Орнаменты в архитектуре, на тканях, одежде, предметах быта и др.

Мотивы и назначение русских народных орнаментов. Деревянная резьба и роспись, украшение наличников и других элементов избы, вышивка, декор головных уборов и др.

Орнаментальное украшение каменной архитектуры в памятниках русской культуры, каменная резьба, росписи стен, изразцы.

Народный костюм. Русский народный праздничный костюм, символы и обереги в его декоре. Головные уборы. Особенности мужской одежды разных сословий, связь украшения костюма мужчины с родом его занятий.

Женский и мужской костюмы в традициях разных народов.

Своеобразие одежды разных эпох и культур.

#### *Модуль «Архитектура»*

Конструкция традиционных народных жилищ, их связь с окружающей природой: дома из дерева, глины, камня; юрта и её устройство (каркасный дом); изображение традиционных жилищ.

Деревянная изба, её конструкция и декор. Моделирование избы из бумаги или изображение на плоскости в технике аппликации её фасада и традиционного декора. Понимание тесной связи красоты и пользы, функционального и декоративного в архитектуре традиционного жилого деревянного дома. Разные виды изб и надворных построек.

Конструкция и изображение здания каменного собора: свод, нефы, закомары, глава, купол. Роль собора в организации жизни древнего города, собор как архитектурная доминанта.

Традиции архитектурной конструкции храмовых построек разных народов. Изображение типичной конструкции зданий: древнегреческий храм, готический или романский собор, мечеть, пагода.

Освоение образа и структуры архитектурного пространства древнерусского города. Крепостные стены и башни, торг, посад, главный собор. Красота и мудрость в организации города, жизнь в городе.

Понимание значения для современных людей сохранения культурного наследия.

#### *Модуль «Восприятие произведений искусства»*

Произведения В. М. Васнецова, Б. М. Кустодиева, А. М. Васнецова, В. И. Сурикова, К. А. Коровина, А. Г. Венецианова, А. П. Рябушкина, И. Я. Билибина на темы истории и традиций русской отечественной культуры.

Примеры произведений великих европейских художников: Леонардо да Винчи, Рафаэля, Рембрандта, Пикассо (и других по выбору учителя).

Памятники древнерусского каменного зодчества: Московский Кремль, Новгородский детинец, Псковский кром, Казанский кремль (и другие с учётом местных архитектурных комплексов, в том числе монастырских). Памятники русского деревянного зодчества. Архитектурный комплекс на острове Кижи.

Художественная культура разных эпох и народов. Представления об архитектурных, декоративных и изобразительных произведениях в культуре Древней Греции, других культур Древнего мира. Архитектурные памятники Западной Европы Средних веков и эпохи Возрождения. Произведения предметно-пространственной культуры, составляющие истоки, основания национальных культур в современном мире.

Памятники национальным героям. Памятник К. Минину и Д. Пожарскому скульптора И. П. Мартоса в Москве. Мемориальные ансамбли: Могила Неизвестного Солдата в Москве; памятник-ансамбль «Героям Сталинградской битвы» на Мамаевом кургане (и другие по выбору учителя).

#### *Модуль «Азбука цифровой графики»*

Изображение и освоение в программе Paint правил линейной и воздушной перспективы: изображение линии горизонта и точки схода, перспективных сокращений, цветовых и тональных изменений.

Моделирование в графическом редакторе с помощью инструментов геометрических фигур



конструкции традиционного крестьянского деревянного дома (избы) и различных вариантов его устройства. Моделирование конструкции разных видов традиционных жилищ разных народов (юрта, каркасный дом и др., в том числе с учётом местных традиций).

Моделирование в графическом редакторе с помощью инструментов геометрических фигур конструкций храмовых зданий разных культур: каменный православный собор, готический или романский собор, пагода, мечеть.

Построение в графическом редакторе с помощью геометрических фигур или на линейной основе пропорций фигуры человека, изображение различных фаз движения. Создание анимации схематического движения человека (при соответствующих технических условиях).

Анимация простого движения нарисованной фигурки: загрузить две фазы движения фигурки в виртуальный редактор GIF-анимации и сохранить простое повторяющееся движение своего рисунка.

Создание компьютерной презентации в программе PowerPoint на тему архитектуры, декоративного и изобразительного искусства выбранной эпохи или национальной культуры.

Виртуальные тематические путешествия по художественным музеям мира.

## **ПЛАНИРУЕМЫЕ РЕЗУЛЬТАТЫ ОСВОЕНИЯ УЧЕБНОГО ПРЕДМЕТА «ИЗОБРАЗИТЕЛЬНОЕ ИСКУССТВО»**

### **ЛИЧНОСТНЫЕ РЕЗУЛЬТАТЫ**

В центре примерной программы по изобразительному искусству в соответствии с ФГОС начального образования находится личностное развитие обучающихся, приобщение их к российским традиционным духовным ценностям, а также социализация личности.

Программа призвана обеспечить достижение обучающимися личностных результатов:

- ✓ уважения и ценностного отношения к своей Родине — России;
- ✓ ценностно-смысловые ориентации и установки, отражающие индивидуально-личностные позиции и социально значимые личностные качества;
- ✓ духовно-нравственное развитие обучающихся;
- ✓ мотивацию к познанию и обучению, готовность к саморазвитию и активному участию в социально-значимой деятельности;
- ✓ позитивный опыт участия в творческой деятельности; интерес к произведениям искусства и литературы, построенным на принципах нравственности и гуманизма, уважительного отношения и интереса к культурным традициям и творчеству своего и других народов.

*Патриотическое воспитание* осуществляется через освоение школьниками содержания традиций отечественной культуры, выраженной в её архитектуре, народном, декоративно-прикладном и изобразительном искусстве. Урок искусства воспитывает патриотизм не в декларативной форме, а в процессе восприятия и освоения в личной художественной деятельности конкретных знаний о красоте и мудрости, заложенных в культурных традициях.

*Гражданское воспитание* формируется через развитие чувства личной причастности к жизни общества и создающих качеств личности, приобщение обучающихся к ценностям отечественной и мировой культуры. Учебный предмет способствует пониманию особенностей жизни разных народов и красоты национальных эстетических идеалов. Коллективные творческие работы создают условия для разных форм художественно-творческой деятельности, способствуют пониманию другого человека, становлению чувства личной ответственности.

*Духовно-нравственное воспитание* является стержнем художественного развития обучающегося, приобщения его к искусству как сфере, концентрирующей в себе духовно-нравственный поиск человечества. Учебные задания направлены на развитие внутреннего мира обучающегося и воспитание его эмоционально-образной, чувственной сферы. Занятия искусством помогают школьнику обрести социально значимые знания. Развитие творческих способностей способствует росту самосознания, осознания себя как личности и члена общества.

*Эстетическое воспитание* — важнейший компонент и условие развития социально значимых отношений обучающихся, формирования представлений о прекрасном и безобразном, о высоком и низком. Эстетическое воспитание способствует формированию ценностных ориентаций школьников в отношении к окружающим людям, в стремлении к их пониманию, а также в отношении к семье, природе, труду, искусству, культурному наследию.

*Ценности познавательной деятельности* воспитываются как эмоционально окрашенный

интерес к жизни людей и природы. Происходит это в процессе развития навыков восприятия и художественной рефлексии своих наблюдений в художественно-творческой деятельности. Навыки исследовательской деятельности развиваются при выполнении заданий культурно-исторической направленности.

*Экологическое воспитание* происходит в процессе художественно-эстетического наблюдения природы и её образа в произведениях искусства. Формирование эстетических чувств способствует активному неприятию действий, приносящих вред окружающей среде.

*Трудовое воспитание* осуществляется в процессе личной художественно-творческой работы по освоению художественных материалов и удовлетворения от создания реального, практического продукта. Воспитываются стремление достичь результат, упорство, творческая инициатива, понимание эстетики трудовой деятельности. Важны также умения сотрудничать с одноклассниками, работать в команде, выполнять коллективную работу — обязательные требования к определённым заданиям по программе.

### **МЕТАПРЕДМЕТНЫЕ РЕЗУЛЬТАТЫ**

Овладение универсальными **познавательными** действиями

Пространственные представления и сенсорные способности:

- ✓ характеризовать форму предмета, конструкции;
- ✓ выявлять доминантные черты (характерные особенности) в визуальном образе;
- ✓ сравнивать плоскостные и пространственные объекты по заданным основаниям;
- ✓ находить ассоциативные связи между визуальными образами разных форм и предметов;
- ✓ сопоставлять части и целое в видимом образе, предмете, конструкции;
- ✓ анализировать пропорциональные отношения частей внутри целого и предметов между собой;
- ✓ обобщать форму составной конструкции;
- ✓ выявлять и анализировать ритмические отношения в пространстве и в изображении (визуальном образе) на установленных основаниях;
- ✓ абстрагировать образ реальности при построении плоской композиции;
- ✓ соотносить тональные отношения (тёмное — светлое) в пространственных и плоскостных объектах;
- ✓ выявлять и анализировать эмоциональное воздействие цветовых отношений в пространственной среде и плоскостном изображении.

*Базовые логические и исследовательские действия:*

- ✓ проявлять исследовательские, экспериментальные действия в процессе освоения выразительных свойств различных художественных материалов;
- ✓ проявлять творческие экспериментальные действия в процессе самостоятельного выполнения художественных заданий; проявлять исследовательские и аналитические действия на основе определённых учебных установок в процессе восприятия произведений изобразительного искусства, архитектуры и продуктов детского художественного творчества;
- ✓ использовать наблюдения для получения информации об особенностях объектов и состояния природы, предметного мира человека, городской среды;
- ✓ анализировать и оценивать с позиций эстетических категорий явления природы и предметно-пространственную среду жизни человека;
- ✓ формулировать выводы, соответствующие эстетическим, аналитическим и другим учебным установкам по результатам проведённого наблюдения;
- ✓ использовать знаково-символические средства для составления орнаментов и декоративных композиций;
- ✓ классифицировать произведения искусства по видам и, соответственно, по назначению в жизни людей;
- ✓ классифицировать произведения изобразительного искусства по жанрам в качестве инструмента анализа содержания произведений;
- ✓ ставить и использовать вопросы как исследовательский инструмент познания.

*Работа с информацией:*

- ✓ использовать электронные образовательные ресурсы;
- ✓ уметь работать с электронными учебниками и учебными пособиями;

- ✓ выбирать источник для получения информации: поисковые системы Интернета, цифровые электронные средства, справочники, художественные альбомы и детские книги;
- ✓ анализировать, интерпретировать, обобщать и систематизировать информацию, представленную в произведениях искусства, текстах, таблицах и схемах;
- ✓ самостоятельно готовить информацию на заданную или выбранную тему и представлять её в различных видах: рисунках и эскизах, электронных презентациях;
- ✓ осуществлять виртуальные путешествия по архитектурным памятникам, в отечественные художественные музеи и зарубежные художественные музеи (галереи) на основе установок и квестов, предложенных учителем;
- ✓ соблюдать правила информационной безопасности при работе в сети Интернет.

Овладение универсальными **коммуникативными** действиями

Обучающиеся должны овладеть следующими действиями:

- ✓ понимать искусство в качестве особого языка общения — межличностного (автор — зритель), между поколениями, между народами;
- ✓ вести диалог и участвовать в дискуссии, проявляя уважительное отношение к оппонентам, сопоставлять свои суждения с суждениями участников общения, выявляя и корректно отстаивая свои позиции в оценке и понимании обсуждаемого явления;
- ✓ находить общее решение и разрешать конфликты на основе общих позиций и учёта интересов в процессе совместной художественной деятельности;
- ✓ демонстрировать и объяснять результаты своего творческого, художественного или исследовательского опыта;
- ✓ анализировать произведения детского художественного творчества с позиций их содержания и в соответствии с учебной задачей, поставленной учителем;
- ✓ признавать своё и чужое право на ошибку, развивать свои способности сопереживать, понимать намерения и переживания свои и других людей;
- ✓ взаимодействовать, сотрудничать в процессе коллективной работы, принимать цель совместной деятельности и строить действия по её достижению, договариваться, выполнять поручения, подчиняться, ответственно относиться к своей задаче по достижению общего результата.

Овладение универсальными **регулятивными** действиями

Обучающиеся должны овладеть следующими действиями:

- ✓ внимательно относиться и выполнять учебные задачи, поставленные учителем;
- ✓ соблюдать последовательность учебных действий при выполнении задания;
- ✓ уметь организовывать своё рабочее место для практической работы, сохраняя порядок в окружающем пространстве и бережно относясь к используемым материалам;
- ✓ соотносить свои действия с планируемыми результатами, осуществлять контроль своей деятельности в процессе достижения результата.

## **ПРЕДМЕТНЫЕ РЕЗУЛЬТАТЫ**

Предметные результаты сформулированы по годам обучения на основе модульного построения содержания в соответствии с Приложением № 8 к Федеральному государственному образовательному стандарту начального общего образования, утверждённому приказом Министерства просвещения Российской Федерации.

### ***1 класс***

#### *Модуль «Графика»*

Осваивать навыки применения свойств простых графических материалов в самостоятельной творческой работе в условиях урока.

Приобретать первичный опыт в создании графического рисунка на основе знакомства со средствами изобразительного языка.

Приобретать опыт аналитического наблюдения формы предмета, опыт обобщения и геометризации наблюдаемой формы как основы обучения рисунку.

Приобретать опыт создания рисунка простого (плоского) предмета с натуры.

Учиться анализировать соотношения пропорций, визуально сравнивать пространственные величины.

Приобретать первичные знания и навыки композиционного расположения изображения на

листе.

Уметь выбирать вертикальный или горизонтальный формат листа для выполнения соответствующих задач рисунка.

Воспринимать учебную задачу, поставленную учителем, и решать её в своей практической художественной деятельности.

Уметь обсуждать результаты своей практической работы и работы товарищей с позиций соответствия их поставленной учебной задаче, с позиций выраженного в рисунке содержания и графических средств его выражения (в рамках программного материала).

#### *Модуль «Живопись»*

Осваивать навыки работы красками «гуашь» в условиях урока.

Знать три основных цвета; обсуждать и называть ассоциативные представления, которые рождает каждый цвет.

Осознавать эмоциональное звучание цвета и уметь формулировать своё мнение с опорой на опыт жизненных ассоциаций.

Приобретать опыт экспериментирования, исследования результатов смешения красок и получения нового цвета.

Вести творческую работу на заданную тему с опорой на зрительные впечатления, организованные педагогом.

#### *Модуль «Скульптура»*

Приобретать опыт аналитического наблюдения, поиска выразительных образных объёмных форм в природе (облака, камни, коряги, формы плодов и др.).

Осваивать первичные приёмы лепки из пластилина, приобретать представления о целостной форме в объёмном изображении.

Овладевать первичными навыками бумагопластики — создания объёмных форм из бумаги путём её складывания, надрезания, закручивания и др.

#### *Модуль «Декоративно-прикладное искусство»*

Уметь рассматривать и эстетически характеризовать различные примеры узоров в природе (в условиях урока на основе фотографий); приводить примеры, сопоставлять и искать ассоциации с орнаментами в произведениях декоративно-прикладного искусства.

Различать виды орнаментов по изобразительным мотивам: растительные, геометрические, анималистические.

Учиться использовать правила симметрии в своей художественной деятельности.

Приобретать опыт создания орнаментальной декоративной композиции (стилизованной: декоративный цветок или птица).

Приобретать знания о значении и назначении украшений в жизни людей.

Приобретать представления о глиняных игрушках отечественных народных художественных промыслов (дымковская, каргопольская игрушки или по выбору учителя с учётом местных промыслов) и опыт практической художественной деятельности по мотивам игрушки выбранного промысла.

Иметь опыт и соответствующие возрасту навыки подготовки и оформления общего праздника.

#### *Модуль «Архитектура»*

Рассматривать различные произведения архитектуры в окружающем мире (по фотографиям в условиях урока); анализировать и характеризовать особенности и составные части рассматриваемых зданий.

Осваивать приёмы конструирования из бумаги, складывания объёмных простых геометрических тел.

Приобретать опыт пространственного макетирования (сказочный город) в форме коллективной игровой деятельности.

Приобретать представления о конструктивной основе любого предмета и первичные навыки анализа его строения.

#### *Модуль «Восприятие произведений искусства»*

Приобретать умения рассматривать, анализировать детские рисунки с позиций их содержания и сюжета, настроения, композиции (расположения на листе), цвета, а также соответствия учебной задаче, поставленной учителем.

Приобретать опыт эстетического наблюдения природы на основе эмоциональных впечатлений с учётом учебных задач и визуальной установки учителя.

Приобретать опыт художественного наблюдения предметной среды жизни человека в зависимости от поставленной аналитической и эстетической задачи (установки).

Осваивать опыт эстетического восприятия и аналитического наблюдения архитектурных построек.

Осваивать опыт эстетического, эмоционального общения со станковой картиной, понимать значение зрительских умений и специальных знаний; приобретать опыт восприятия картин со сказочным сюжетом (В. М. Васнецова, М. А. Врубеля и других художников по выбору учителя), а также произведений с ярко выраженным эмоциональным настроением (например, натюрморты В. Ван Гога или А. Матисса).

Осваивать новый опыт восприятия художественных иллюстраций в детских книгах и отношения к ним в соответствии с учебной установкой.

#### *Модуль «Азбука цифровой графики»*

Приобретать опыт создания фотографий с целью эстетического и целенаправленного наблюдения природы.

Приобретать опыт обсуждения фотографий с точки зрения того, с какой целью сделан снимок, насколько значимо его содержание и какова композиция в кадре.

### **2 класс**

#### *Модуль «Графика»*

Осваивать особенности и приёмы работы новыми графическими художественными материалами; осваивать выразительные свойства твёрдых, сухих, мягких и жидких графических материалов.

Приобретать навыки изображения на основе разной по характеру и способу наложения линии.

Овладевать понятием «ритм» и навыками ритмической организации изображения как необходимой композиционной основы выражения содержания.

Осваивать навык визуального сравнения пространственных величин, приобретать умения соотносить пропорции в рисунках птиц и животных (с опорой на зрительские впечатления и анализ).

Приобретать умение вести рисунок с натуры, видеть пропорции объекта, расположение его в пространстве; располагать изображение на листе, соблюдая этапы ведения рисунка, осваивая навык штриховки.

#### *Модуль «Живопись»*

Осваивать навыки работы цветом, навыки смешения красок, пастозное плотное и прозрачное нанесение краски; осваивать разный характер мазков и движений кистью, навыки создания выразительной фактуры и кроющие качества гуаши.

Приобретать опыт работы акварельной краской и понимать особенности работы прозрачной краской.

Знать названия основных и составных цветов и способы получения разных оттенков составного цвета.

Различать и сравнивать тёмные и светлые оттенки цвета; осваивать смешение цветных красок с белой и чёрной (для изменения их тона).

Знать о делении цветов на тёплые и холодные; уметь различать и сравнивать тёплые и холодные оттенки цвета.

Осваивать эмоциональную выразительность цвета: цвет звонкий и яркий, радостный; цвет мягкий, «глухой» и мрачный и др.

Приобретать опыт создания пейзажей, передающих разные состояния погоды (туман, грозу и др.) на основе изменения тонального звучания цвета; приобретать опыт передачи разного цветового состояния моря.

Уметь в изображении сказочных персонажей выразить их характер (герои сказок добрые и злые, нежные и грозные); обсуждать, объяснять, какими художественными средствами удалось показать характер сказочных персонажей.

#### *Модуль «Скульптура»*

Познакомиться с традиционными игрушками одного из народных художественных промыслов;

освоить приёмы и последовательность лепки игрушки в традициях выбранного промысла; выполнить в технике лепки фигурку сказочного зверя по мотивам традиций выбранного промысла (по выбору: филимоновская, абашевская, каргопольская, дымковская игрушки или с учётом местных промыслов).

Знать об изменениях скульптурного образа при осмотре произведения с разных сторон.

Приобретать в процессе лепки из пластилина опыт передачи движения цельной лепной формы и разного характера движения этой формы (изображения зверушки).

*Модуль «Декоративно-прикладное искусство»*

Рассматривать, анализировать и эстетически оценивать разнообразие форм в природе, воспринимаемых как узоры.

Сравнивать, сопоставлять природные явления — узоры (капли, снежинки, паутинки, роса на листьях, серёжки во время цветения деревьев и др.) — с рукотворными произведениями декоративного искусства (кружево, шитьё, ювелирные изделия и др.).

Приобретать опыт выполнения эскиза геометрического орнамента кружева или вышивки на основе природных мотивов.

Осваивать приёмы орнаментального оформления сказочных глиняных зверушек, созданных по мотивам народного художественного промысла (по выбору: филимоновская, абашевская, каргопольская, дымковская игрушки или с учётом местных промыслов).

Приобретать опыт преобразования бытовых подручных нехудожественных материалов в художественные изображения и поделки.

Рассматривать, анализировать, сравнивать украшения человека на примерах иллюстраций к народным сказкам лучших художников-иллюстраторов (например, И. Я. Билибина), когда украшения не только соответствуют народным традициям, но и выражают характер персонажа; учиться понимать, что украшения человека рассказывают о нём, выявляют особенности его характера, его представления о красоте.

Приобретать опыт выполнения красками рисунков украшений народных былинных персонажей.

*Модуль «Архитектура»*

Осваивать приёмы создания объёмных предметов из бумаги и объёмного декорирования предметов из бумаги.

Участвовать в коллективной работе по построению из бумаги пространственного макета сказочного города или детской площадки.

Рассматривать, характеризовать конструкцию архитектурных строений (по фотографиям в условиях урока), указывая составные части и их пропорциональные соотношения.

Осваивать понимание образа здания, то есть его эмоционального воздействия.

Рассматривать, приводить примеры и обсуждать вид разных жилищ, домиков сказочных героев в иллюстрациях известных художников детской книги, развивая фантазию и внимание к архитектурным постройкам.

Приобретать опыт сочинения и изображения жилья для разных по своему характеру героев литературных и народных сказок.

*Модуль «Восприятие произведений искусства»*

Обсуждать примеры детского художественного творчества с точки зрения выражения в них содержания, настроения, расположения изображения в листе, цвета и других средств художественной выразительности, а также ответа на поставленную учебную задачу.

Осваивать и развивать умения вести эстетическое наблюдение явлений природы, а также потребность в таком наблюдении.

Приобретать опыт эстетического наблюдения и художественного анализа произведений декоративного искусства и их орнаментальной организации (кружево, шитьё, резьба и роспись по дереву и ткани, чеканка и др.).

Приобретать опыт восприятия, эстетического анализа произведений отечественных художников-пейзажистов (И. И. Левитана, И. И. Шишкина, И. К. Айвазовского, А. И. Куинджи, Н. П. Крымова и других по выбору учителя), а также художников-анималистов (В. В. Ватагина, Е. И. Чарушина и других по выбору учителя).

Приобретать опыт восприятия, эстетического анализа произведений живописи западноевропейских художников с активным, ярким выражением настроения (В. Ван Гога, К.

Моне, А. Матисса и других по выбору учителя).

Знать имена и узнавать наиболее известные произведения художников И. И. Левитана, И. И. Шишкина, И. К. Айвазовского, В. М. Васнецова, В. В. Ватагина, Е. И. Чарушина (и других по выбору учителя).

#### *Модуль «Азбука цифровой графики»*

Осваивать возможности изображения с помощью разных видов линий в программе Paint (или другом графическом редакторе).

Осваивать приёмы трансформации и копирования геометрических фигур в программе Paint, а также построения из них простых рисунков или орнаментов.

Осваивать в компьютерном редакторе (например, Paint) инструменты и техники — карандаш, кисточка, ластик, заливка и др. — и создавать простые рисунки или композиции (например, образ дерева).

Осваивать композиционное построение кадра при фотографировании: расположение объекта в кадре, масштаб, доминанта. Участвовать в обсуждении композиционного построения кадра в фотографии.

#### **3 класс**

#### *Модуль «Графика»*

Приобретать представление о художественном оформлении книги, о дизайне книги, многообразии форм детских книг, о работе художников-иллюстраторов.

Получать опыт создания эскиза книжки-игрушки на выбранный сюжет: рисунок обложки с соединением шрифта (текста) и изображения, рисунок заглавной буквы, создание иллюстраций, размещение текста и иллюстраций на развороте.

Узнавать об искусстве шрифта и образных (изобразительных) возможностях надписи, о работе художника над шрифтовой композицией.

Создавать практическую творческую работу — поздравительную открытку, совмещая в ней шрифт и изображение.

Узнавать о работе художников над плакатами и афишами. Выполнять творческую композицию — эскиз афиши к выбранному спектаклю или фильму.

Узнавать основные пропорции лица человека, взаимное расположение частей лица.

Приобретать опыт рисования портрета (лица) человека.

Создавать маску сказочного персонажа с ярко выраженным характером лица (для карнавала или спектакля).

#### *Модуль «Живопись»*

Осваивать приёмы создания живописной композиции (натюрморта) по наблюдению природы или по представлению.

Рассматривать, эстетически анализировать сюжет и композицию, эмоциональное настроение в натюрмортах известных отечественных художников.

Приобретать опыт создания творческой живописной работы — натюрморта с ярко выраженным настроением или «натюрморта-автопортрета».

Изображать красками портрет человека с опорой на натуру или по представлению.

Создавать пейзаж, передавая в нём активное состояние природы.

Приобрести представление о деятельности художника в театре.

Создать красками эскиз занавеса или эскиз декораций к выбранному сюжету.

Познакомиться с работой художников по оформлению праздников.

Выполнить тематическую композицию «Праздник в городе» на основе наблюдений, по памяти и по представлению.

#### *Модуль «Скульптура»*

Приобрести опыт творческой работы: лепка сказочного персонажа на основе сюжета известной сказки (или создание этого персонажа в технике бумагопластики, по выбору учителя).

Учиться создавать игрушку из подручного нехудожественного материала путём добавления к ней необходимых деталей и тем самым «одушевления образа».

Узнавать о видах скульптуры: скульптурные памятники, парковая скульптура, мелкая пластика, рельеф (виды рельефа).

Приобретать опыт лепки эскиза парковой скульптуры.

### *Модуль «Декоративно-прикладное искусство»*

Узнавать о создании глиняной и деревянной посуды: народные художественные промыслы Гжель и Хохлома.

Знакомиться с приёмами исполнения традиционных орнаментов, украшающих посуду Гжели и Хохломы; осваивать простые кистевые приёмы, свойственные этим промыслам; выполнить эскизы орнаментов, украшающих посуду (по мотивам выбранного художественного промысла).

Узнать о сетчатых видах орнаментов и их применении в росписи тканей, стен и др.; уметь рассуждать с опорой на зрительный материал о видах симметрии в сетчатом орнаменте.

Осваивать навыки создания орнаментов при помощи штампов и трафаретов.

Получить опыт создания композиции орнамента в квадрате (в качестве эскиза росписи женского платка).

### *Модуль «Архитектура»*

Выполнить зарисовки или творческие рисунки по памяти и по представлению на тему исторических памятников или архитектурных достопримечательностей своего города.

Создать эскиз макета паркового пространства или участвовать в коллективной работе по созданию такого макета.

Создать в виде рисунков или объёмных аппликаций из цветной бумаги эскизы разнообразных малых архитектурных форм, наполняющих городское пространство.

Придумать и нарисовать (или выполнить в технике бумагопластики) транспортное средство.

Выполнить творческий рисунок — создать образ своего города или села или участвовать в коллективной работе по созданию образа своего города или села (в виде коллажа).

### *Модуль «Восприятие произведений искусства»*

Рассматривать и обсуждать содержание работы художника, ценностно и эстетически относиться к иллюстрациям известных отечественных художников детских книг, получая различную визуально-образную информацию; знать имена нескольких художников детской книги.

Рассматривать и анализировать архитектурные постройки своего города (села), характерные особенности улиц и площадей, выделять центральные по архитектуре здания и обсуждать их архитектурные особенности; приобретать представления, аналитический и эмоциональный опыт восприятия наиболее известных памятников архитектуры Москвы и Санкт-Петербурга (для жителей регионов на основе фотографий, телепередач и виртуальных путешествий), уметь обсуждать увиденные памятники.

Знать и уметь объяснять назначение основных видов пространственных искусств: изобразительных видов искусства — живописи, графики, скульптуры; архитектуры, дизайна, декоративно-прикладных видов искусства, а также деятельности художника в кино, в театре, на празднике.

Знать и уметь называть основные жанры живописи, графики и скульптуры, определяемые предметом изображения.

Знать имена крупнейших отечественных художников-пейзажистов: И. И. Шишкина, И. И. Левитана, А. К. Саврасова, В. Д. Поленова, А. И. Куинджи, И. К. Айвазовского и других (по выбору учителя), приобретать представления об их произведениях.

Осуществлять виртуальные интерактивные путешествия в художественные музеи, участвовать в исследовательских квестах, в обсуждении впечатлений от виртуальных путешествий.

Знать имена крупнейших отечественных портретистов: В. И. Сурикова, И. Е. Репина, В. А. Серова и других (по выбору учителя), приобретать представления об их произведениях.

Понимать значение музеев и называть, указывать, где находятся и чему посвящены их коллекции: Государственная Третьяковская галерея, Государственный Эрмитаж, Государственный Русский музей, Государственный музей изобразительных искусств имени А. С. Пушкина.

Знать, что в России много замечательных художественных музеев, иметь представление о коллекциях своих региональных музеев.

### *Модуль «Азбука цифровой графики»*

Осваивать приёмы работы в графическом редакторе с линиями, геометрическими фигурами, инструментами традиционного рисования.

Применять получаемые навыки для усвоения определённых учебных тем, например:



исследования свойств ритма и построения ритмических композиций, составления орнаментов путём различных повторений рисунка узора, простого повторения (раппорт), экспериментируя на свойствах симметрии; создание паттернов.

Осваивать с помощью создания схемы лица человека его конструкцию и пропорции; осваивать с помощью графического редактора схематическое изменение мимики лица.

Осваивать приёмы соединения шрифта и векторного изображения при создании поздравительных открыток, афиши и др.

Осваивать приёмы редактирования цифровых фотографий с помощью компьютерной программы Picture Manager (или другой): изменение яркости, контраста и насыщенности цвета; обрезка изображения, поворот, отражение.

Осуществлять виртуальные путешествия в отечественные художественные музеи и, возможно, знаменитые зарубежные художественные музеи на основе установок и квестов, предложенных учителем.

#### **4 класс**

##### *Модуль «Графика»*

Осваивать правила линейной и воздушной перспективы и применять их в своей практической творческой деятельности. Изучать основные пропорции фигуры человека, пропорциональные отношения отдельных частей фигуры и учиться применять эти знания в своих рисунках.

Приобретать представление о традиционных одеждах разных народов и представление о красоте человека в разных культурах; применять эти знания в изображении персонажей сказаний и легенд или просто представителей народов разных культур.

Создавать зарисовки памятников отечественной и мировой архитектуры.

##### *Модуль «Живопись»*

Выполнять живописное изображение пейзажей разных климатических зон (пейзаж гор, пейзаж степной или пустынной зоны, пейзаж, типичный для среднерусской природы).

Передавать в изображении народные представления о красоте человека, создавать образ женщины в русском народном костюме и образ мужчины в народном костюме.

Приобретать опыт создания портретов женских и мужских, портрета пожилого человека, детского портрета или автопортрета, портрета персонажа (по представлению из выбранной культурной эпохи).

Создавать двойной портрет (например, портрет матери и ребёнка).

Приобретать опыт создания композиции на тему «Древнерусский город».

Участвовать в коллективной творческой работе по созданию композиционного панно (аппликации из индивидуальных рисунков) на темы народных праздников (русского народного праздника и традиционных праздников у разных народов), в которых выражается обобщённый образ национальной культуры.

##### *Модуль «Скульптура»*

Лепка из пластилина эскиза памятника выбранному герою или участие в коллективной разработке проекта макета мемориального комплекса (работа выполняется после освоения собранного материала о мемориальных комплексах, существующих в нашей стране).

##### *Модуль «Декоративно-прикладное искусство»*

Исследовать и делать зарисовки особенностей, характерных для орнаментов разных народов или исторических эпох (особенности символов и стилизованных мотивов); показать в рисунках традиции использования орнаментов в архитектуре, одежде, оформлении предметов быта у разных народов, в разные эпохи.

Изучить и показать в практической творческой работе орнаменты, традиционные мотивы и символы русской народной культуры (в деревянной резьбе и росписи по дереву, вышивке, декоре головных уборов, орнаментах, которые характерны для предметов быта).

Получить представления о красоте русского народного костюма и головных женских уборов, особенностях мужской одежды разных сословий, а также о связи украшения костюма мужчины с родом его занятий и положением в обществе.

Познакомиться с женским и мужским костюмами в традициях разных народов, со своеобразием одежды в разных культурах и в разные эпохи.

##### *Модуль «Архитектура»*

Получить представление о конструкции традиционных жилищ у разных народов, об их связи с окружающей природой.

Познакомиться с конструкцией избы — традиционного деревянного жилого дома — и надворных построек; уметь строить из бумаги или изображать конструкцию избы; понимать и уметь объяснять тесную связь декора (украшений) избы с функциональным значением тех же деталей: единство красоты и пользы. Иметь представления о конструктивных особенностях переносного жилища — юрты.

Иметь знания, уметь объяснять и изображать традиционную конструкцию здания каменного древнерусского храма; знать примеры наиболее значительных древнерусских соборов и где они находятся; иметь представление о красоте и конструктивных особенностях памятников русского деревянного зодчества. Иметь представления об устройстве и красоте древнерусского города, его архитектурном устройстве и жизни в нём людей. Знать основные конструктивные черты древнегреческого храма, уметь его изобразить; иметь общее, целостное образное представление о древнегреческой культуре.

Иметь представление об основных характерных чертах храмовых сооружений, характерных для разных культур: готический (романский) собор в европейских городах, буддийская пагода, мусульманская мечеть; уметь изображать их.

Понимать и уметь объяснять, в чём заключается значимость для современных людей сохранения архитектурных памятников и исторического образа своей и мировой культуры.

#### *Модуль «Восприятие произведений искусства»*

Формировать восприятие произведений искусства на темы истории и традиций русской отечественной культуры (произведения В. М. Васнецова, А. М. Васнецова, Б. М. Кустодиева, В. И. Сурикова, К. А. Коровина, А. Г. Венецианова, А. П. Рябушкина, И. Я. Билибина и других по выбору учителя).

Иметь образные представления о каменном древнерусском зодчестве (Московский Кремль, Новгородский детинец, Псковский кремль, Казанский кремль и другие с учётом местных архитектурных комплексов, в том числе монастырских), о памятниках русского деревянного зодчества (архитектурный комплекс на острове Кижи).

Узнавать соборы Московского Кремля, Софийский собор в Великом Новгороде, храм Покрова на Нерли.

Уметь называть и объяснять содержание памятника К. Минину и Д. Пожарскому скульптора И. П. Мартоса в Москве.

Знать и узнавать основные памятники наиболее значимых мемориальных ансамблей и уметь объяснять их особое значение в жизни людей (мемориальные ансамбли: Могила Неизвестного Солдата в Москве; памятник-ансамбль «Героям Сталинградской битвы» на Мамаевом кургане; «Воин-освободитель» в берлинском Трептов-парке; Пискаревский мемориал в Санкт-Петербурге и другие по выбору учителя); знать о правилах поведения при посещении мемориальных памятников.

Иметь представления об архитектурных, декоративных и изобразительных произведениях в культуре Древней Греции, других культурах Древнего мира, в том числе Древнего Востока; уметь обсуждать эти произведения.

Узнавать, различать общий вид и представлять основные компоненты конструкции готических (романских) соборов; знать особенности архитектурного устройства мусульманских мечетей; иметь представление об архитектурном своеобразии здания буддийской пагоды.

Приводить примеры произведений великих европейских художников: Леонардо да Винчи, Рафаэля, Рембрандта, Пикассо и других (по выбору учителя).

#### *Модуль «Азбука цифровой графики»*

Осваивать правила линейной и воздушной перспективы с помощью графических изображений и их варьирования в компьютерной программе Paint: изображение линии горизонта и точки схода, перспективных сокращений, цветовых и тональных изменений.

Моделировать в графическом редакторе с помощью инструментов геометрических фигур конструкцию традиционного крестьянского деревянного дома (избы) и различные варианты его устройства.

Использовать поисковую систему для знакомства с разными видами деревянного дома на основе

избы и традициями и её украшений.

Осваивать строение юрты, моделируя её конструкцию в графическом редакторе с помощью инструментов геометрических фигур, находить в поисковой системе разнообразные модели юрты, её украшения, внешний и внутренний вид юрты.

Моделировать в графическом редакторе с помощью инструментов геометрических фигур конструкции храмовых зданий разных культур (каменный православный собор с закомарами, со сводами-нефами, главой, куполом; готический или романский собор; пагода; мечеть).

Построить пропорции фигуры человека в графическом редакторе с помощью геометрических фигур или на линейной основе; изобразить различные фазы движения, двигая части фигуры (при соответствующих технических условиях создать анимацию схематического движения человека).

Освоить анимацию простого повторяющегося движения изображения в виртуальном редакторе GIF-анимации.

Освоить и проводить компьютерные презентации в программе PowerPoint по темам изучаемого материала, собирая в поисковых системах нужный материал, или на основе собственных фотографий и рисунков; делать шрифтовые надписи наиболее важных определений, названий, положений, которые надо помнить и знать.

Совершать виртуальные тематические путешествия по художественным музеям мира.

## **Музыка**

Рабочая программа по музыке на уровне начального общего образования составлена на основе «Требований к результатам освоения основной образовательной программы», представленных в Федеральном государственном образовательном стандарте начального общего образования, с учётом распределённых по модулям проверяемых требований к результатам освоения основной образовательной программы начального общего образования, а также на основе характеристики планируемых результатов духовно-нравственного развития, воспитания и социализации обучающихся. Программа разработана с учётом актуальных целей и задач обучения и воспитания, развития обучающихся и условий, необходимых для достижения личностных, метапредметных и предметных результатов при освоении предметной области «Искусство» (Музыка).

### **Пояснительная записка**

#### **ОБЩАЯ ХАРАКТЕРИСТИКА УЧЕБНОГО ПРЕДМЕТА «МУЗЫКА»**

Музыка является неотъемлемой частью культурного наследия, универсальным способом коммуникации. Особенно важна музыка для становления личности младшего школьника — как способ, форма и опыт самовыражения и естественного радостного мировосприятия.

В течение периода начального общего музыкального образования необходимо заложить основы будущей музыкальной культуры личности, сформировать представления о многообразии проявлений музыкального искусства в жизни современного человека и общества. Поэтому в содержании образования должны быть представлены различные пласты музыкального искусства: фольклор, классическая, современная музыка, в том числе наиболее достойные образцы массовой музыкальной культуры (джаз, эстрада, музыка кино и др.). При этом наиболее эффективной формой освоения музыкального искусства является практическое музицирование — пение, игра на доступных музыкальных инструментах, различные формы музыкального движения. В ходе активной музыкальной деятельности происходит постепенное освоение элементов музыкального языка, понимание основных жанровых особенностей, принципов и форм развития музыки.

Программа предусматривает знакомство обучающихся с некоторым количеством явлений, фактов музыкальной культуры (знание музыкальных произведений, фамилий композиторов и исполнителей, специальной терминологии и т. п.). Однако этот уровень содержания обучения не является главным. Значительно более важным является формирование эстетических потребностей, проживание и осознание тех особых мыслей и чувств, состояний, отношений к жизни, самому себе, другим людям, которые несёт в себе музыка как «искусство интонируемого смысла» (Б. В. Асафьев).

Свойственная музыкальному восприятию идентификация с лирическим героем произведения (В. В. Медушевский) является уникальным психологическим механизмом для формирования мировоззрения ребёнка опосредованным недирективным путём. Поэтому ключевым моментом при составлении программы является отбор репертуара, который должен сочетать в себе такие качества, как

доступность, высокий художественный уровень, соответствие системе базовых национальных ценностей.

Одним из наиболее важных направлений музыкального воспитания является развитие эмоционального интеллекта обучающихся. Через опыт чувственного восприятия и художественного исполнения музыки формируется эмоциональная осознанность, рефлексивная установка личности в целом.

Особая роль в организации музыкальных занятий младших школьников принадлежит игровым формам деятельности, которые рассматриваются как широкий спектр конкретных приёмов и методов, внутренне присущих самому искусству — от традиционных фольклорных игр и театрализованных представлений к звуковым импровизациям, направленным на освоение жанровых особенностей, элементов музыкального языка, композиционных принципов.

Примерная рабочая программа разработана с целью оказания методической помощи учителю музыки в создании рабочей программы по учебному предмету «Музыка». Она позволит учителю:

- 1) реализовать в процессе преподавания музыки современные подходы к формированию личностных, метапредметных и предметных результатов обучения, сформулированных в Федеральном государственном образовательном стандарте основного общего образования;

- 2) определить и структурировать планируемые результаты обучения и содержание учебного предмета «Музыка» по годам обучения в соответствии с ФГОС НОО (утв. приказом Министерства образования и науки РФ от 17 декабря 2010 г. № 1897, с изменениями и дополнениями от 29 декабря 2014 г., 31 декабря 2015 г., 11 декабря 2020 г.); Примерной основной образовательной программой основного общего образования (в редакции протокола № 1/20 от 04.02.2020 федерального учебно-методического объединения по общему образованию); Примерной программой воспитания (одобрена решением федерального учебно-методического объединения по общему образованию, протокол от 2 июня 2020 г. № 2/20);

- 3) разработать календарно-тематическое планирование с учётом особенностей конкретного региона, образовательной организации, класса, используя рекомендованное в рабочей программе примерное распределение учебного времени на изучение определённого раздела/темы, а также предложенные основные виды учебной деятельности для освоения учебного материала.

#### **ЦЕЛИ И ЗАДАЧИ ИЗУЧЕНИЯ УЧЕБНОГО ПРЕДМЕТА «МУЗЫКА»**

Музыка жизненно необходима для полноценного развития младших школьников. Признание самоценности творческого развития человека, уникального вклада искусства в образование и воспитание делает неприменимыми критерии утилитарности.

Основная цель реализации программы — воспитание музыкальной культуры как части всей духовной культуры обучающихся. Основным содержанием музыкального обучения и воспитания является личный и коллективный опыт проживания и осознания специфического комплекса эмоций, чувств, образов, идей, порождаемых ситуациями эстетического восприятия (постижение мира через переживание, самовыражение через творчество, духовно-нравственное становление, воспитание чуткости к внутреннему миру другого человека через опыт сотворчества и сопереживания).

В процессе конкретизации учебных целей их реализация осуществляется по следующим направлениям:

- 1) становление системы ценностей обучающихся в единстве эмоциональной и познавательной сферы;

- 2) развитие потребности в общении с произведениями искусства, осознание значения музыкального искусства как универсального языка общения, художественного отражения многообразия жизни;

- 3) формирование творческих способностей ребёнка, развитие внутренней мотивации к музицированию.

Важнейшими задачами в начальной школе являются:

1. Формирование эмоционально-ценностной отзывчивости на прекрасное в жизни и в искусстве.
2. Формирование позитивного взгляда на окружающий мир, гармонизация взаимодействия с природой, обществом, самим собой через доступные формы музицирования.

3. Формирование культуры осознанного восприятия музыкальных образов. Приобщение к общечеловеческим духовным ценностям через собственный внутренний опыт эмоционального переживания.

4. Развитие эмоционального интеллекта в единстве с другими познавательными и

регулятивными универсальными учебными действиями. Развитие ассоциативного мышления и продуктивного воображения.

5. Владение предметными умениями и навыками в различных видах практического музицирования. Введение ребёнка в искусство через разнообразие видов музыкальной деятельности, в том числе:

- 1) Слушание (воспитание грамотного слушателя);
- 2) Исполнение (пение, игра на доступных музыкальных инструментах);
- 3) Сочинение (элементы импровизации, композиции, аранжировки);
- 4) Музыкальное движение (пластическое интонирование, танец, двигательное моделирование и др.);
- 5) Исследовательские и творческие проекты.

6. Изучение закономерностей музыкального искусства: интонационная и жанровая природа музыки, основные выразительные средства, элементы музыкального языка.

7. Воспитание уважения к цивилизационному наследию России; присвоение интонационно-образного строя отечественной музыкальной культуры.

8. Расширение кругозора, воспитание любознательности, интереса к музыкальной культуре других стран, культур, времён народов.

### **МЕСТО УЧЕБНОГО ПРЕДМЕТА «МУЗЫКА» В УЧЕБНОМ ПЛАНЕ**

В соответствии с Федеральным государственным образовательным стандартом начального общего образования учебный предмет «Музыка» входит в предметную область «Искусство», является обязательным для изучения и преподаётся в начальной школе с 1 по 4 класс включительно.

Программа составлена на основе модульного принципа построения учебного материала и допускает вариативный подход к очередности изучения модулей, принципам компоновки учебных тем, форм и методов освоения содержания.

Содержание предмета «Музыка» структурно представлено восемью модулями (тематическими линиями), обеспечивающими преемственность с образовательной программой дошкольного и основного общего образования, непрерывность изучения предмета и образовательной области «Искусство» на протяжении всего курса школьного обучения:

- модуль № 1 «Музыкальная грамота»;
- модуль № 2 «Народная музыка России»;
- модуль № 3 «Музыка народов мира»;
- модуль № 4 «Духовная музыка»;
- модуль № 5 «Классическая музыка»;
- модуль № 6 «Современная музыкальная культура»;
- модуль № 7 «Музыка театра и кино»;
- модуль № 8 «Музыка в жизни человека».

Предлагаемые варианты тематического планирования могут служить примерным образцом при составлении рабочих программ по предмету. Образовательная организация может выбрать один из них либо самостоятельно разработать и утвердить иной вариант тематического планирования, в том числе с учётом возможностей внеурочной и внеклассной деятельности, эстетического компонента Программы воспитания образовательной организации. При этом необходимо руководствоваться принципом регулярности занятий и равномерности учебной нагрузки, которая должна составлять не менее 1 академического часа в неделю. Общее количество — не менее 135 часов (33 часа в 1 классе и по 34 часа в год во 2—4 классах). При разработке рабочей программы по предмету «Музыка» образовательная организация вправе использовать возможности сетевого взаимодействия, в том числе с организациями системы дополнительного образования детей, учреждениями культуры, организациями культурно-досуговой сферы (театры, музеи, творческие союзы).

Изучение предмета «Музыка» предполагает активную социокультурную деятельность обучающихся, участие в музыкальных праздниках, конкурсах, концертах, театрализованных действиях, в том числе основанных на межпредметных связях с такими дисциплинами образовательной программы, как «Изобразительное искусство», «Литературное чтение», «Окружающий мир», «Основы религиозной культуры и светской этики», «Иностранный язык» и др.

## СОДЕРЖАНИЕ УЧЕБНОГО ПРЕДМЕТА «МУЗЫКА»

### Модуль № 1 «Музыкальная грамота»

Данный модуль является вспомогательным и не может изучаться в отрыве от других модулей. Освоение музыкальной грамоты не является самоцелью и всегда подчиняется задачам освоения исполнительского, в первую очередь певческого репертуара, а также задачам воспитания грамотного слушателя. Распределение ключевых тем модуля в рамках календарно-тематического планирования возможно по арочному принципу либо на регулярной основе по 5—10 минут на каждом уроке. Новые понятия и навыки после их освоения не исключаются из учебной деятельности, а используются в качестве актуального знания, практического багажа при организации работы над следующим музыкальным материалом.

№ блока, кол-во часов	Тема	Содержание	Виды деятельности обучающихся
А) 0,5—2 уч. часа	Весь мир звучит	Звуки музыкальные и шумовые. Свойства звука: высота, громкость, длительность, тембр	Знакомство со звуками музыкальными и шумовыми. Различение, определение на слух звуков различного качества. Игра — подражание звукам и голосам природы с использованием шумовых музыкальных инструментов, вокальной импровизации. Артикуляционные упражнения, разучивание и исполнение попевок и песен с использованием звукоподражательных элементов, шумовых звуков
Б) 0,5—2 уч. часа	Звукоряд	Нотный стан, скрипичный ключ. Ноты первой октавы	Знакомство с элементами нотной записи. Различение по нотной записи, определение на слух звукоряда в отличие от других последовательностей звуков. Пение с названием нот, игра на металлофоне звукоряда от ноты «до». Разучивание и исполнение вокальных упражнений, песен, построенных на элементах звукоряда
В) 0,5—2 уч. часа	Интонация	Выразительные и изобразительные интонации	Определение на слух, прослеживание по нотной записи кратких интонаций изобразительного (ку-ку, тик-так и др.) и выразительного (просьба, призыв и др.) характера. Разучивание, исполнение попевок, вокальных упражнений, песен, вокальные и инструментальные импровизации на основе данных интонаций. Слушание фрагментов музыкальных произведений, включающих примеры изобразительных интонаций

Г) 0,5—2 уч. часа	Ритм	Звуки длинные и короткие (восьмые и четвертные длительности), такт, тактовая черта	<p>Определение на слух, прослеживание по нотной записи ритмических рисунков, состоящих из различных длительностей и пауз.</p> <p>Исполнение, импровизация с помощью звучащих жестов (хлопки, шлепки, притопы) и/или ударных инструментов простых ритмов.</p> <p>Игра «Ритмическое эхо», прохлопывание ритма по ритмическим карточкам, проговаривание с использованием ритмослогов. Разучивание, исполнение на ударных инструментах ритмической партитуры.</p>
Д) 0,5—4 уч. часа	Ритмический рисунок	Паузы. Ритмические рисунки. Ритмическая партитура	<p>Слушание музыкальных произведений с ярко выраженным ритмическим рисунком, воспроизведение данного ритма по памяти (хлопками).</p> <p>На выбор или факультативно:</p> <p>Исполнение на клавишных или духовых инструментах (фортепиано, синтезатор, свирель, блокфлейта, мелодика и др.) попевок, остинатных формул, состоящих из различных длительностей</p>
Е) 0,5—2 уч. часа	Размер	Равномерная пульсация. Сильные и слабые доли. Размеры 2/4, 3/4, 4/4	<p>Ритмические упражнения на ровную пульсацию, выделение сильных долей в размерах 2/4, 3/4, 4/4 (звучащими жестами или на ударных инструментах).</p> <p>Определение на слух, по нотной записи размеров 2/4, 3/4, 4/4.</p> <p>Исполнение вокальных упражнений, песен в размерах 2/4, 3/4, 4/4 с хлопками-акцентами на сильную долю, элементарными дирижёрскими жестами.</p> <p>Слушание музыкальных произведений с ярко выраженным музыкальным размером, танцевальные, двигательные импровизации под музыку.</p> <p>На выбор или факультативно:</p> <p>Исполнение на клавишных или духовых инструментах попевок, мелодий в размерах 2/4, 3/4, 4/4.</p> <p>Вокальная и инструментальная импровизация в заданном размере</p>

Ж) 1—4 уч. часа	Музыкаль ный язык	Темп, тембр. Динамика (форте, пиано, крещендо, диминуэндо и др.). Штрихи (стаккато, легато, акцент и др.)	<p>Знакомство с элементами музыкального языка, специальными терминами, их обозначением в нотной записи.</p> <p>Определение изученных элементов на слух при восприятии музыкальных произведений.</p> <p>Наблюдение за изменением музыкального образа при изменении элементов музыкального языка (как меняется характер музыки при изменении темпа, динамики, штрихов и т. д.).</p> <p>Исполнение вокальных и ритмических упражнений, песен с ярко выраженными динамическими, темповыми, штриховыми красками.</p> <p>Использование элементов музыкального языка для создания определённого образа, настроения в вокальных и инструментальных импровизациях.</p> <p>На выбор или факультативно:</p> <p>Исполнение на клавишных или духовых инструментах попевок, мелодий с ярко выраженными динамическими, темповыми, штриховыми красками.</p> <p>Исполнительская интерпретация на основе их изменения. Составление музыкального словаря</p>
З) 1—2 уч. часа	Высота звуков	Регистры. Ноты певческого диапазона. Расположение нот на клавиатуре. Знаки альтерации (диезы, бемоли, бекары)	<p>Освоение понятий «выше-ниже». Определение на слух принадлежности звуков к одному из регистров. Прослеживание по нотной записи отдельных мотивов, фрагментов знакомых песен, вычленение знакомых нот, знаков альтерации.</p> <p>Наблюдение за изменением музыкального образа при изменении регистра.</p> <p>На выбор или факультативно:</p> <p>Исполнение на клавишных или духовых инструментах попевок, кратких мелодий по нотам.</p> <p>Выполнение упражнений на виртуальной клавиатуре</p>
И) 1—2 уч. часа	Мелодия	Мотив, музыкальная фраза. Поступенное, плавное движение мелодии, скачки. Мелодический рисунок	<p>Определение на слух, прослеживание по нотной записи мелодических рисунков с поступенным, плавным движением, скачками, остановками.</p> <p>Исполнение, импровизация (вокальная или на звуковысотных музыкальных инструментах) различных мелодических рисунков.</p> <p>На выбор или факультативно:</p> <p>Нахождение по нотам границ музыкальной фразы, мотива. Обнаружение повторяющихся и неповторяющихся мотивов, музыкальных фраз, похожих друг на друга.</p> <p>Исполнение на духовых, клавишных инструментах или виртуальной клавиатуре попевок, кратких мелодий по нотам</p>



К) 1—2 уч. часа	Сопровождение	Аккомпанемент. Оstinato. Вступление, заключение, проигрыш	<p>Определение на слух, прослеживание по нотной записи главного голоса и сопровождения. Различение, характеристика мелодических и ритмических особенностей главного голоса и сопровождения. Показ рукой линии движения главного голоса и аккомпанемента. Различение простейших элементов музыкальной формы: вступление, заключение, проигрыш. Составление наглядной графической схемы.</p> <p>Импровизация ритмического аккомпанемента к знакомой песне (звучащими жестами или на ударных инструментах).</p> <p>На выбор или факультативно: Импровизация, сочинение вступления, заключения, проигрыша к знакомой мелодии, попевке, песне (вокально или на звуковысотных инструментах). Исполнение простейшего сопровождения (бурдонный бас, остинато) к знакомой мелодии на клавишных или духовых инструментах</p>
Л) 1—2 уч. часа	Песня	Куплетная форма. Запев, припев	<p>Знакомство со строением куплетной формы. Составление наглядной буквенной или графической схемы куплетной формы.</p> <p>Исполнение песен, написанных в куплетной форме. Различение куплетной формы при слушании незнакомых музыкальных произведений.</p> <p>На выбор или факультативно: Импровизация, сочинение новых куплетов к знакомой песне</p>
М) 1—2 уч. часа	Лад	Понятие лада. Семиступенные лады мажор и минор. Краска звучания. Ступеневый состав	<p>Определение на слух ладового наклонения музыки. Игра «Солнышко — туча». Наблюдение за изменением музыкального образа при изменении лада. Распевания, вокальные упражнения, построенные на чередовании мажора и минора. Исполнение песен с ярко выраженной ладовой окраской.</p> <p>На выбор или факультативно: Импровизация, сочинение в заданном ладу. Чтение сказок о нотах и музыкальных ладах</p>
Н) 1—2 уч. часа	Пентатоника	Пентатоника — пятиступенный лад, распространённый у многих народов	<p>Слушание инструментальных произведений, исполнение песен, написанных в пентатонике. Импровизация на чёрных клавишах фортепиано.</p> <p>На выбор или факультативно: Импровизация в пентатонном ладу на других музыкальных инструментах (свирель, блокфлейта, штабшпили со съёмными пластинами)</p>

О) 1—2 уч. часа	Ноты разных октавах	Ноты второй и малой октавы. Басовый ключ	Знакомство с нотной записью во второй и малой октаве. Прослеживание по нотам небольших мелодий в соответствующем диапазоне. Сравнение одной и той же мелодии, записанной в разных октавах. Определение на слух, в какой октаве звучит музыкальный фрагмент. На выбор или факультативно: Исполнение на духовых, клавишных инструментах или виртуальной клавиатуре попевок, кратких мелодий по нотам
П) 0,5—1 уч. час	Дополнительные обозначения в нотах	Реприза, фермата, вольты, украшения (трели, форшлагги)	Знакомство с дополнительными элементами нотной записи. Исполнение песен, попевок, в которых присутствуют данные элементы
Р) 1—3 уч. часа	Ритмические рисунки в размере 6/8	Размер 6/8. Нота с точкой. Шестнадцатые. Пунктирный ритм	Определение на слух, прослеживание по нотной записи ритмических рисунков в размере 6/8. Исполнение, импровизация с помощью звучащих жестов (хлопки, шлепки, притопы) и/или ударных инструментов. Игра «Ритмическое эхо», прохлопывание ритма по ритмическим карточкам, проговаривание ритмослогами. Разучивание, исполнение на ударных инструментах ритмической партитуры. Слушание музыкальных произведений с ярко выраженным ритмическим рисунком, воспроизведение данного ритма по памяти (хлопками). На выбор или факультативно: Исполнение на клавишных или духовых инструментах попевок, мелодий и аккомпанементов в размере 6/8
С) 2—6 уч. часа	Тональность. Гамма	Тоника, тональность. Знаки при ключе. Мажорные и минорные тональности (до 2—3 знаков при ключе)	Определение на слух устойчивых звуков. Игра «устой — неустой». Пение упражнений — гамм с названием нот, прослеживание по нотам. Освоение понятия «тоника». Упражнение на допевание неполной музыкальной фразы до тоники «Закончи музыкальную фразу». На выбор или факультативно: Импровизация в заданной тональности

Г) 1—3 уч. часа	Интервалы	Понятие музыкального интервала. Тон, полутон. Консонансы: терция, кварта, квинта, секста, октава. Диссонансы: секунда, септима	Освоение понятия «интервал». Анализ ступенчатого состава мажорной и минорной гаммы (тон-полутон). Различение на слух диссонансов и консонансов, параллельного движения двух голосов в октаву, терцию, сексту. Подбор эпитетов для определения краски звучания различных интервалов.
			Разучивание, исполнение попевок и песен с ярко выраженной характерной интерваликой в мелодическом движении. Элементы двухголосия. На выбор или факультативно: Досочинение к простой мелодии подголоска, повторяющего основной голос в терцию, октаву. Сочинение аккомпанемента на основе движения квинтами, октавами
У) 1—3 уч. часа	Гармония	Аккорд. Трезвучие мажорное и минорное. Понятие фактуры. Фактуры аккомпанемента басаккорд, аккордовая, арпеджио	Различение на слух интервалов и аккордов. Различение на слух мажорных и минорных аккордов. Разучивание, исполнение попевок и песен с мелодическим движением по звукам аккордов. Вокальные упражнения с элементами трёхголосия. Определение на слух типа фактуры аккомпанемента исполняемых песен, прослушанных инструментальных произведений. На выбор или факультативно: Сочинение аккордового аккомпанемента к мелодии песни
Ф) 1—3 уч. часа	Музыкальная форма	Контраст и повтор как принципы строения музыкального произведения. Двухчастная, трёхчастная и трёхчастная репризная форма. Рондо: рефрен и эпизоды	Знакомство со строением музыкального произведения, понятиями двухчастной и трёхчастной формы, рондо. Слушание произведений: определение формы их строения на слух. Составление наглядной буквенной или графической схемы. Исполнение песен, написанных в двухчастной или трёхчастной форме. На выбор или факультативно: Коллективная импровизация в форме рондо, трёхчастной репризной форме. Создание художественных композиций (рисунок, аппликация и др.) по законам музыкальной формы

X) 1—3 уч. часа	Вариации	Варьирование как принцип развития. Тема. Вариации	<p>Слушание произведений, сочинённых в форме вариаций. Наблюдение за развитием, изменением основной темы. Составление наглядной буквенной или графической схемы.</p> <p>Исполнение ритмической партитуры, построенной по принципу вариаций.</p> <p>На выбор или факультативно:</p> <p>Коллективная импровизация в форме вариаций</p>
-----------------------	----------	---	--

## Модуль № 2 «Народная музыка России»

Данный модуль является одним из наиболее значимых. Цели воспитания национальной и гражданской идентичности, а также принцип «вхождения в музыку от родного порога» предполагают, что отправной точкой для освоения всего богатства и разнообразия музыки должна быть музыкальная культура родного края, своего народа, других народов нашей страны. Необходимо обеспечить глубокое и содержательное освоение основ традиционного фольклора, отталкиваясь в первую очередь от материнского и детского фольклора, календарных обрядов и праздников. Особое внимание необходимо уделить подлинному, аутентичному звучанию народной музыки, научить детей отличать настоящую народную музыку от эстрадных шоу-программ, эксплуатирующих фольклорный колорит.

№ блока, кол-во часов	Тема	Содержание	Виды деятельности обучающихся
А) 1—2 уч. часа	Край, в котором ты живёшь	Музыкальные традиции малой Родины. Песни, обряды, музыкальные инструменты	Разучивание, исполнение образцов традиционного фольклора своей местности, песен, посвящённых своей малой родине, песен композиторов-земляков. Диалог с учителем о музыкальных традициях своего родного края. На выбор или факультативно: Просмотр видеофильма о культуре родного края. Посещение краеведческого музея. Посещение этнографического спектакля, концерта
Б) 1—3 уч. часа	Русский фольклор	Русские народные песни (трудовые, солдатские, хороводные и др.). Детский фольклор (игровые, заклички, потешки, считалки, прибаутки)	Разучивание, исполнение русских народных песен разных жанров. Участие в коллективной традиционной музыкальной игре. Сочинение мелодий, вокальная импровизация на основе текстов игрового детского фольклора. Ритмическая импровизация, сочинение аккомпанемента на ударных инструментах к изученным народным песням. На выбор или факультативно: Исполнение на клавишных или духовых инструментах (фортепиано, синтезатор, свирель, блокфлейта, мелодика и др.) мелодий народных песен, прослеживание мелодии по нотной записи
В) 1—3 уч. часа	Русские народные музыкальные инструменты	Народные музыкальные инструменты (балалайка, рожок, свирель, гусли, гармонь, ложки). Инструментальные наигрыши. Плясовые мелодии	Знакомство с внешним видом, особенностями исполнения и звучания русских народных инструментов. Определение на слух тембров инструментов. Классификация на группы духовых, ударных, струнных. Музыкальная викторина на знание тембров народных инструментов. Двигательная игра — импровизация-подражание игре на музыкальных инструментах. Слушание фортепианных пьес композиторов, исполнение песен, в которых присутствуют звукоизобразительные элементы, подражание голосам народных инструментов. На выбор или факультативно: Просмотр видеофильма о русских музыкальных инструментах. Посещение музыкального или краеведческого музея. Освоение простейших навыков игры на свирели, ложках

Г) 1—3 уч. часа	Сказки, мифы и легенды	Народные сказители. Русские народные сказания, былины. Эпос народов России. Сказки и легенды о музыке и музыкантах	Знакомство с манерой сказывания нараспев. Слушание сказок, былин, эпических сказаний, рассказываемых нараспев. В инструментальной музыке определение на слух музыкальных интонаций речитативного характера. Создание иллюстраций к прослушанным музыкальным и литературным произведениям. На выбор или факультативно: Просмотр фильмов, мультфильмов, созданных на основе былин, сказаний. Речитативная импровизация — чтение нараспев фрагмента сказки, былины
Д) 2—4 уч. часа	Жанры музыкального фольклора	Фольклорные жанры, общие для всех народов: лирические, трудовые, колыбельные песни, танцы и пляски. Традиционные музыкальные инструменты	Различение на слух контрастных по характеру фольклорных жанров: колыбельная, трудовая, лирическая, плясовая. Определение, характеристика типичных элементов музыкального языка (темп, ритм, мелодия, динамика и др.), состава исполнителей. Определение тембра музыкальных инструментов, отнесение к одной из групп (духовые, ударные, струнные). Разучивание, исполнение песен разных жанров, относящихся к фольклору разных народов Российской Федерации. Импровизации, сочинение к ним ритмических аккомпанементов (звучащими жестами, на ударных инструментах). На выбор или факультативно: Исполнение на клавишных или духовых инструментах (см. выше) мелодий народных песен, прослеживание мелодии по нотной записи
Е) 1—3 уч. часа	Народные праздники	Обряды, игры, хороводы, праздничная символика — на примере одного или нескольких народных праздников	Знакомство с праздничными обычаями, обрядами, бытовавшими ранее и сохранившимися сегодня у различных народностей Российской Федерации. Разучивание песен, реконструкция фрагмента обряда, участие в коллективной традиционной игре. На выбор или факультативно: Просмотр фильма/ мультфильма, рассказывающего о символике фольклорного праздника. Посещение театра, театрализованного представления. Участие в народных гуляньях на улицах родного города, посёлка

Ж) 1—3 уч. часа	Первые артисты, народный театр	Скоморохи. Ярмарочный балаган. Вертеп	Чтение учебных, справочных текстов по теме. Диалог с учителем. Разучивание, исполнение скоморошин. На выбор или факультативно: Просмотр фильма/ мультфильма, фрагмента музыкального спектакля. Творческий проект — театрализованная постановка
З) 2—8 уч. часов	Фольклор народов России	Музыкальные традиции, особенности народной музыки республик Российской Федерации. Жанры, интонации, музыкальные инструменты, музыканты-исполнители	Знакомство с особенностями музыкального фольклора различных народностей Российской Федерации. Определение характерных черт, характеристика типичных элементов музыкального языка (ритм, лад, интонации). Разучивание песен, танцев, импровизация ритмических аккомпанементов на ударных инструментах. На выбор или факультативно: Исполнение на клавишных или духовых инструментах мелодий народных песен, прослеживание мелодии по нотной записи. Творческие, исследовательские проекты, школьные фестивали, посвящённые музыкальному творчеству народов России
И) 2—8 уч. часов	Фольклор в творчестве профессиональных музыкантов	Собиратели фольклора. Народные мелодии в обработке композиторов. Народные жанры, интонации как основа для композиторского творчества	Диалог с учителем о значении фольклористики. Чтение учебных, популярных текстов о собирателях фольклора. Слушание музыки, созданной композиторами на основе народных жанров и интонаций. Определение приёмов обработки, развития народных мелодий. Разучивание, исполнение народных песен в композиторской обработке. Сравнение звучания одних и тех же мелодий в народном и композиторском варианте. Обсуждение аргументированных оценочных суждений на основе сравнения. На выбор или факультативно: Аналогии с изобразительным искусством — сравнение фотографий подлинных образцов народных промыслов (гжель, хохлома, городецкая роспись и т. д.) с творчеством современных художников, модельеров, дизайнеров, работающих в соответствующих техниках росписи

### Модуль № 3 «Музыка народов мира»

Данный модуль является продолжением и дополнением модуля «Народная музыка России». «Между музыкой моего народа и музыкой других народов нет непреходимых границ» — тезис, выдвинутый Д. Б. Кабалевским во второй половине XX века, остаётся по-прежнему актуальным. Интонационная и жанровая близость русского, украинского и белорусского фольклора, межнациональные семьи с кавказскими, среднеазиатскими корнями — это реальная картина культурного разнообразия, сохраняющегося в современной России.

Не менее важным фактором является принципиальная многомерность современной культуры, вбирающей в себя национальные традиции и стили народов всего мира. Изучение данного модуля в начальной школе соответствует не только современному облику музыкального искусства, но и принципиальным установкам концепции базовых национальных ценностей. Понимание и принятие через освоение произведений искусства — наиболее эффективный способ предупреждения этнических и расовых предрассудков, воспитания уважения к представителям других народов и религий.

№ блока, кол-во часов	Тема	Содержание	Виды деятельности обучающихся
А) 2—6 уч. часов	Музыка наших соседей	Фольклор и музыкальные традиции Белоруссии, Украины, Прибалтики (песни, танцы, обычаи, музыкальные инструменты)	Знакомство с особенностями музыкального фольклора народов других стран. Определение характерных черт, типичных элементов музыкального языка (ритм, лад, интонации).
Б) 2—6 уч. часов	Кавказские мелодии и ритмы	Музыкальные традиции и праздники, народные инструменты и жанры. Композиторы и музыканты-исполнители Грузии, Армении, Азербайджана. Близость музыкальной культуры этих стран с российскими республиками Северного Кавказа	Знакомство с внешним видом, особенностями исполнения и звучания народных инструментов. Определение на слух тембров инструментов. Классификация на группы духовых, ударных, струнных. Музыкальная викторина на знание тембров народных инструментов.
В) 2—6 уч. часов	Музыка народов Европы	Танцевальный и песенный фольклор европейских народов. Канон. Странствующие музыканты. Карнавал	Двигательная игра — импровизация-подражание игре на музыкальных инструментах. Сравнение интонаций, жанров, ладов, инструментов других народов с фольклорными элементами народов России.
Г) 2—6 уч. часов	Музыка Испании и Латинской Америки	Фламенко. Искусство игры на гитаре, кастаньеты, латиноамериканские ударные инструменты. Танцевальные жанры. Профессиональные композиторы и исполнители	Разучивание и исполнение песен, танцев мелодий, прослеживание их по нотной записи. Творческие, исследовательские проекты, школьные фестивали, посвящённые музыкальной культуре народов мира
Д) 2—6 уч. часов	Музыка США	Смешение традиций и культур в музыке Северной Америки. Африканские ритмы, трудовые песни негров. Спиричуэлс. Джаз. Творчество Дж. Гершвина	Знакомство с творчеством композиторов. Сравнение их сочинений с народной музыкой. Определение формы, принципа



Е) 2—6 уч. часов	Музыка Японии и Китая	Древние истоки музыкальной культуры стран Юго-Восточной Азии. Императорские церемонии, музыкальные инструменты. Пентатоника	<p>развития фольклорного музыкального материала. Вокализация наиболее ярких тем инструментальных сочинений.</p> <p>Разучивание, исполнение доступных вокальных сочинений.</p> <p>На выбор или факультативно: Исполнение на клавишных или духовых инструментах композиторских мелодий, прослеживание их по нотной записи.</p> <p>Творческие, исследовательские проекты, посвящённые выдающимся композиторам</p>
Ж) 2—6 уч. часов	Музыка Средней Азии	Музыкальные традиции и праздники, народные инструменты и современные исполнители Казахстана, Киргизии, и других стран региона	
З) 2—6 уч. часов	Певец своего народа	Интонации народной музыки в творчестве зарубежных композиторов — ярких представителей национального музыкального стиля своей страны	
И) 2—6 уч. часов	Диалог культур	Культурные связи между музыкантами разных стран. Образы, интонации фольклора других народов и стран в музыке отечественных и зарубежных композиторов (в том числе образы других культур в музыке русских композиторов и русские музыкальные цитаты в творчестве зарубежных композиторов)	

#### Модуль № 4 «Духовная музыка»

Музыкальная культура Европы и России на протяжении нескольких столетий была представлена тремя главными направлениями — музыкой народной, духовной и светской. В рамках религиозной культуры были созданы подлинные шедевры музыкального искусства. Изучение данного модуля поддерживает баланс, позволяет в рамках календарно-тематического планирования представить обучающимся максимально широкую сферу бытования музыкального искусства.

№ блока, кол-во часов	Тема	Содержание	Виды деятельности обучающихся
А) 1—3 уч. часа	Звучание храма	Колокола. Колокольные звоны (благовест, трезвон и др.). Звонарские приговорки. Колокольность в музыке русских композиторов	Обобщение жизненного опыта, связанного со звучанием колоколов. Диалог с учителем о традициях изготовления колоколов, значении колокольного звона. Знакомство с видами колокольных звонов. Слушание музыки русских композиторов с ярко выраженным изобразительным элементом колокольности. Выявление, обсуждение характера, выразительных средств, использованных композитором. Двигательная импровизация — имитация движений звонаря на колокольне. Ритмические и артикуляционные упражнения на основе звонарских приговорок. На выбор или факультативно: Просмотр документального фильма о колоколах. Сочинение, исполнение на фортепиано, синтезаторе или металлофонах композиции (импровизации), имитирующей звучание колоколов
Б) 1—3 уч. часа	Песни верующих	Молитва, хорал, песнопение, духовный стих. Образы духовной музыки в творчестве композиторов-классиков	Слушание, разучивание, исполнение вокальных произведений религиозного содержания. Диалог с учителем о характере музыки, манере исполнения, выразительных средствах. Знакомство с произведениями светской музыки, в которых воплощены молитвенные интонации, используется хоральный склад звучания. На выбор или факультативно: Просмотр документального фильма о значении молитвы. Рисование по мотивам прослушанных музыкальных произведений

В) 1—3 уч. часа	Инструментальная музыка в церкви	Орган и его роль в богослужении. Творчество И. С. Баха	<p>Чтение учебных и художественных текстов, посвящённых истории создания, устройству органа, его роли в католическом и протестантском богослужении. Ответы на вопросы учителя.</p> <p>Слушание органной музыки И. С. Баха. Описание впечатления от восприятия, характеристика музыкально-выразительных средств.</p> <p>Игровая имитация особенностей игры на органе (во время слушания).</p> <p>Звуковое исследование — исполнение (учителем) на синтезаторе знакомых музыкальных произведений тембром органа. Наблюдение за трансформацией музыкального образа.</p> <p>На выбор или факультативно: Посещение концерта органной музыки. Рассмотрение иллюстраций, изображений органа.</p> <p>Проблемная ситуация — выдвижение гипотез о принципах работы этого музыкального инструмента.</p> <p>Просмотр познавательного фильма об органе. Литературное, художественное творчество на основе музыкальных впечатлений от восприятия органной музыки</p>
Г) 1—3 уч. часа	Искусство Русской православной церкви	Музыка в православном храме. Традиции исполнения, жанры (тропарь, стихира, величание и др.). Музыка и живопись, посвящённые святым. Образы Христа, Богородицы	<p>Разучивание, исполнение вокальных произведений религиозной тематики, сравнение церковных мелодий и народных песен, мелодий светской музыки.</p> <p>Прослеживание исполняемых мелодий по нотной записи. Анализ типа мелодического движения, особенностей ритма, темпа, динамики и т. д.</p> <p>Сопоставление произведений музыки и живописи, посвящённых святым, Христу, Богородице.</p> <p>На выбор или факультативно: Посещение храма.</p> <p>Поиск в Интернете информации о Крещении Руси, святых, об иконах</p>
Д) 1—3 уч. часа	Религиозные праздники	Праздничная служба, вокальная (в том числе хоровая) музыка религиозного содержания	<p>Слушание музыкальных фрагментов праздничных богослужений, определение характера музыки, её религиозного содержания.</p> <p>Разучивание (с опорой на нотный текст), исполнение доступных вокальных произведений духовной музыки. На выбор или факультативно: Просмотр фильма, посвящённого религиозным праздникам. Посещение концерта духовной музыки. Исследовательские проекты, посвящённые музыке религиозных праздников</p>

## Модуль № 5 «Классическая музыка»

Данный модуль является одним из важнейших. Шедевры мировой музыкальной классики составляют золотой фонд музыкальной культуры. Проверенные временем образцы камерных и симфонических сочинений позволяют раскрыть перед обучающимися богатую палитру мыслей и чувств, воплощённую в звуках музыкальным гением великих композиторов, воспитывать их музыкальный вкус на подлинно художественных произведениях.

№ блока, кол-во часов	Тема	Содержание	Виды деятельности обучающихся
А) 0,5—1 уч. час	Композитор — исполнитель — слушатель	Кого называют композитором, исполнителем? Нужно ли учиться слушать музыку? Что значит «уметь слушать музыку»? Концерт, концертный зал. Правила поведения в концертном зале	Просмотр видеозаписи концерта. Слушание музыки, рассматривание иллюстраций. Диалог с учителем по теме занятия. «Я — исполнитель». Игра — имитация исполнительских движений. Игра «Я — композитор» (сочинение небольших попевок, мелодических фраз). Освоение правил поведения на концерте На выбор или факультативно: «Как на концерте» — выступление учителя или одноклассника, обучающегося в музыкальной школе, с исполнением краткого музыкального произведения. Посещение концерта классической музыки
Б) 2—6 уч. часов	Композиторы — детям	Детская музыка П. И. Чайковского, С. С. Прокофьева, Д. Б. Кабалевского и др. Понятие жанра. Песня, танец, марш	Слушание музыки, определение основного характера, музыкально-выразительных средств, использованных композитором. Подбор эпитетов, иллюстраций к музыке. Определение жанра. Музыкальная викторина. Вокализация, исполнение мелодий инструментальных пьес со словами. Разучивание, исполнение песен. Сочинение ритмических аккомпанементов (с помощью звучащих жестов или ударных и шумовых инструментов) к пьесам маршевого и танцевального характера
В) 2—6 уч. часов	Оркестр	Оркестр — большой коллектив музыкантов. Дирижёр, партитура, репетиция. Жанр концерта — музыкальное соревнование солиста с оркестром	Слушание музыки в исполнении оркестра. Просмотр видеозаписи. Диалог с учителем о роли дирижёра. «Я — дирижёр» — игра — имитация дирижёрских жестов во время звучания музыки. Разучивание и исполнение песен соответствующей тематики. Знакомство с принципом расположения партий в партитуре. Разучивание, исполнение (с ориентацией на нотную запись) ритмической партитуры для 2—3 ударных инструментов. На выбор или факультативно: Работа по группам — сочинение своего варианта ритмической партитуры

Г) 1—2 уч. часа	Музыкаль ные инструмен ты. Фортепиано	Рояль и пианино. История изобретения фортепиано, «секрет» названия инструмента (форте + пиано). «Предки» и «наследники» фортепиано (клавесин, синтезатор)	Знакомство с многообразием красок фортепиано. Слушание фортепианных пьес в исполнении известных пианистов. «Я — пианист» — игра — имитация исполнительских движений во время звучания музыки. Слушание детских пьес на фортепиано в исполнении учителя. Демонстрация возможностей инструмента (исполнение одной и той же пьесы тихо и громко, в разных регистрах, разными штрихами). Игра на фортепиано в ансамбле с учителем. На выбор или факультативно: Посещение концерта фортепианной музыки. Разбираем инструмент — наглядная демонстрация внутреннего устройства акустического пианино. «Паспорт инструмента» — исследовательская работа, предполагающая подсчёт параметров (высота, ширина, количество клавиш, педалей и т. д.)
Д) 1—2 уч. часа	Музыкаль ные инструмен ты. Флейта	Предки современной флейты. Легенда о нимфе Сиринкс. Музыка для флейты соло, флейты в сопровождении фортепиано, оркестра	Знакомство с внешним видом, устройством и тембрами классических музыкальных инструментов. Слушание музыкальных фрагментов в исполнении известных музыкантов- инструменталистов. Чтение учебных текстов, сказок и легенд, рассказывающих о музыкальных инструментах, истории их появления
Е) 2—4 уч. часа	Музыкаль ные инструмен ты. Скрипка, виолончел ь	Певучесть тембров струнных смычковых инструментов. Композиторы, сочинявшие скрипичную музыку. Знаменитые исполнители, мастера, изготавливавшие инструменты	Игра-имитация исполнительских движений во время звучания музыки. Музыкальная викторина на знание конкретных произведений и их авторов, определения тембров звучащих инструментов. Разучивание, исполнение песен, посвящённых музыкальным инструментам. На выбор или факультативно: Посещение концерта инструментальной музыки. «Паспорт инструмента» — исследовательская работа, предполагающая описание внешнего вида и особенностей звучания инструмента, способов игры на нём

Ж) 2—6 уч. часов	Вокальная музыка	Человеческий голос — самый совершенный инструмент. Бережное отношение к своему голосу. Известные певцы. Жанры вокальной музыки: песни, вокализы, романсы, арии из опер. Кантата. Песня, романс, вокализ, кант	Определение на слух типов человеческих голосов (детские, мужские, женские), тембров голосов профессиональных вокалистов. Знакомство с жанрами вокальной музыки. Слушание вокальных произведений композиторов-классиков. Освоение комплекса дыхательных, артикуляционных упражнений. Вокальные упражнения на развитие гибкости голоса, расширения его диапазона. Проблемная ситуация: что значит красивое пение? Музыкальная викторина на знание вокальных музыкальных произведений и их авторов. Разучивание, исполнение вокальных произведений композиторов-классиков. На выбор или факультативно: Посещение концерта вокальной музыки. Школьный конкурс юных вокалистов
З) 2—6 уч. часов	Инструментальная музыка	Жанры камерной инструментальной музыки: этюд, пьеса. Альбом. Цикл. Сюита. Соната. Квартет	Знакомство с жанрами камерной инструментальной музыки. Слушание произведений композиторов-классиков. Определение комплекса выразительных средств. Описание своего впечатления от восприятия. Музыкальная викторина. На выбор или факультативно: Посещение концерта инструментальной музыки. Составление словаря музыкальных жанров
И) 2—6 уч. часов	Программная музыка	Программная музыка. Программное название, известный сюжет, литературный эпиграф	Слушание произведений программной музыки. Обсуждение музыкального образа, музыкальных средств, использованных композитором. На выбор или факультативно: Рисование образов программной музыки. Сочинение небольших миниатюр (вокальные или инструментальные импровизации) по заданной программе
К) 2—6 уч. часов	Симфоническая музыка	Симфонический оркестр. Тембры, группы инструментов. Симфония, симфоническая картина	Знакомство с составом симфонического оркестра, группами инструментов. Определение на слух тембров инструментов симфонического оркестра. Слушание фрагментов симфонической музыки. «Дирижирование» оркестром. Музыкальная викторина На выбор или факультативно: Посещение концерта симфонической музыки. Просмотр фильма об устройстве оркестра

Л) 2—6 уч. часов	Русские композиторы классики	Творчество выдающихся отечественных композиторов	Знакомство с творчеством выдающихся композиторов, отдельными фактами из их биографии. Слушание музыки. Фрагменты вокальных, инструментальных, симфонических сочинений. Круг характерных образов (картины природы, народной жизни, истории и т. д.). Характеристика музыкальных образов, музыкально-выразительных средств. Наблюдение за развитием музыки. Определение жанра, формы. Чтение учебных текстов и художественной литературы биографического характера. Вокализация тем инструментальных сочинений. Разучивание, исполнение доступных вокальных сочинений. На выбор или факультативно: Посещение концерта. Просмотр биографического фильма
М) 2—6 уч. часов	Европейские композиторы классики	Творчество выдающихся зарубежных композиторов	Знакомство с творчеством выдающихся композиторов, отдельными фактами из их биографии. Слушание музыки. Фрагменты вокальных, инструментальных, симфонических сочинений. Круг характерных образов (картины природы, народной жизни, истории и т. д.). Характеристика музыкальных образов, музыкально-выразительных средств. Наблюдение за развитием музыки. Определение жанра, формы. Чтение учебных текстов и художественной литературы биографического характера. Вокализация тем инструментальных сочинений. Разучивание, исполнение доступных вокальных сочинений. На выбор или факультативно: Посещение концерта. Просмотр биографического фильма
Н) 2—6 уч. часов	Мастерство исполнителя	Творчество выдающихся исполнителей — певцов, инструменталистов, дирижёров. Консерватория, филармония, Конкурс имени П. И. Чайковского	Знакомство с творчеством выдающихся исполнителей классической музыки. Изучение программ, афиш консерватории, филармонии. Сравнение нескольких интерпретаций одного и того же произведения в исполнении разных музыкантов. Дискуссия на тему «Композитор — исполнитель — слушатель». На выбор или факультативно: Посещение концерта классической музыки. Создание коллекции записей любимого исполнителя. Деловая игра «Концертный отдел филармонии»

## Модуль № 6 «Современная музыкальная культура»

Наряду с важнейшими сферами музыкальной культуры (музыка народная, духовная и светская), сформировавшимися в прошлые столетия, правомерно выделить в отдельный пласт современную музыку. Объективной сложностью в данном случае является вычленение явлений, персоналий и произведений, действительно достойных внимания, тех, которые не забудутся через несколько лет как случайное веяние моды. В понятие «современная музыка» входит широкий круг явлений (от академического авангарда до фри-джаза, от эмбиента до рэпа и т. д.), для восприятия которых требуется специфический и разнообразный музыкальный опыт. Поэтому в начальной школе необходимо заложить основы для последующего развития в данном направлении. Помимо указанных в модуле тематических блоков, существенным вкладом в такую подготовку является разучивание и исполнение песен современных композиторов, написанных современным музыкальным языком. При этом необходимо удерживать баланс между современностью песни и её доступностью детскому восприятию, соблюдать критерии отбора материала с учётом требований художественного вкуса, эстетичного вокально-хорового звучания.

№ блока, кол-во часов	Тема	Содержание	Виды деятельности обучающихся
А) 1—4 учебных часа	Современные обработки классической музыки	Понятие обработки, творчество современных композиторов и исполнителей, обрабатывающих классическую музыку. Проблемная ситуация: зачем музыканты делают обработки классики?	Различение музыки классической и её современной обработки. Слушание обработок классической музыки, сравнение их с оригиналом. Обсуждение комплекса выразительных средств, наблюдение за изменением характера музыки. Вокальное исполнение классических тем в сопровождении современного ритмизованного аккомпанемента. На выбор или факультативно: Подбор стиля автоаккомпанемента (на клавишном синтезаторе) к известным музыкальным темам композиторов-классиков
Б) 2—4 учебных часа	Джаз	Особенности джаза: импровизационность, ритм (синкопы, триоли, свинг). Музыкальные инструменты джаза, особые приёмы игры на них. Творчество джазовых музыкантов	Знакомство с творчеством джазовых музыкантов. Узнавание, различение на слух джазовых композиций в отличие от других музыкальных стилей и направлений. Определение на слух тембров музыкальных инструментов, исполняющих джазовую композицию. Разучивание, исполнение песен в джазовых ритмах. Сочинение, импровизация ритмического аккомпанемента с джазовым ритмом, синкопами. На выбор или факультативно: Составление плейлиста, коллекции записей джазовых музыкантов Съёмка собственного видеоклипа на музыку одной из современных популярных композиций



В) 1—4 учебных часа	Исполнители современной музыки	Творчество одного или нескольких исполнителей современной музыки, популярных у молодёжи	Просмотр видеоклипов современных исполнителей. Сравнение их композиций с другими направлениями и стилями (классикой, духовной, народной музыкой). На выбор или факультативно: Составление плейлиста, коллекции записей современной музыки для друзей-одноклассников (для проведения совместного досуга).
Г) 1—4 учебных часа	Электронные музыкальные инструменты	Современные «двойники» классических музыкальных инструментов: синтезатор, электронная скрипка, гитара, барабаны и т. д. Виртуальные музыкальные инструменты в компьютерных программах	Слушание музыкальных композиций в исполнении на электронных музыкальных инструментах. Сравнение их звучания с акустическими инструментами, обсуждение результатов сравнения. Подбор электронных тембров для создания музыки к фантастическому фильму. На выбор или факультативно: Посещение музыкального магазина (отдел электронных музыкальных инструментов). Просмотр фильма об электронных музыкальных инструментах. Создание электронной композиции в компьютерных программах с готовыми семплами (Garage Band и др.)

### Модуль № 7 «Музыка театра и кино»

Модуль «Музыка театра и кино» тесно переплетается с модулем «Классическая музыка», может стыковаться по ряду произведений с модулями «Современная музыка» (мюзикл), «Музыка в жизни человека» (музыкальные портреты, музыка о войне).

Для данного модуля особенно актуально сочетание различных видов урочной и внеурочной деятельности, таких как театрализованные постановки силами обучающихся, посещение музыкальных театров, коллективный просмотр фильмов.

№ блока, кол-во часов	Тема	Содержание	Виды деятельности обучающихся
А) 2—6 учебных часов	Музыкальная сказка на сцене, на экране	Характеры персонажей, отражённые в музыке. Тембр голоса. Соло. Хор, ансамбль	Видеопросмотр музыкальной сказки. Обсуждение музыкально-выразительных средств, передающих повороты сюжета, характеры героев. Игра-викторина «Угадай по голосу». Разучивание, исполнение отдельных номеров из детской оперы, музыкальной сказки. На выбор или факультативно: Постановка детской музыкальной сказки, спектакль для родителей. Творческий проект «Озвучиваем мультфильм»

Б) 2—6 учебных часов	Театр оперы и балета	Особенности музыкальных спектаклей. Балет. Опера. Солисты, хор, оркестр, дирижёр в музыкальном спектакле	Знакомство со знаменитыми музыкальными театрами. Просмотр фрагментов музыкальных спектаклей с комментариями учителя. Определение особенностей балетного и оперного спектакля. Тесты или кроссворды на освоение специальных терминов.
			Танцевальная импровизация под музыку фрагмента балета. Разучивание и исполнение доступного фрагмента, обработки песни / хора из оперы. «Игра в дирижёра» — двигательная импровизация во время слушания оркестрового фрагмента музыкального спектакля. На выбор или факультативно: Посещение спектакля или экскурсия в местный музыкальный театр. Виртуальная экскурсия по Большому театру. Рисование по мотивам музыкального спектакля, создание афиши
В) 2—6 учебных часов	Балет. Хореография — искусство танца	Сольные номера и массовые сцены балетного спектакля. Фрагменты, отдельные номера из балетов отечественных композиторов	Просмотр и обсуждение видеозаписей — знакомство с несколькими яркими сольными номерами и сценами из балетов русских композиторов. Музыкальная викторина на знание балетной музыки. Вокализация, пропевание музыкальных тем; исполнение ритмической партитуры — аккомпанемента к фрагменту балетной музыки. На выбор или факультативно: Посещение балетного спектакля или просмотр фильма-балета. Исполнение на музыкальных инструментах мелодий из балетов
Г) 2—6 учебных часов	Опера. Главные герои и номера оперного спектакля	Ария, хор, сцена, увертюра — оркестровое вступление. Отдельные номера из опер русских и зарубежных композиторов	Слушание фрагментов опер. Определение характера музыки сольной партии, роли и выразительных средств оркестрового сопровождения. Знакомство с тембрами голосов оперных певцов. Освоение терминологии. Звучащие тесты и кроссворды на проверку знаний. Разучивание, исполнение песни, хора из оперы. Рисование героев, сцен из опер. На выбор или факультативно: Просмотр фильма-оперы. Постановка детской оперы

Д) 2—3 учебных часа	Сюжет музыкального спектакля	Либретто. Развитие музыки в соответствии с сюжетом. Действия и сцены в опере и балете. Контрастные образы, лейтмотивы	Знакомство с либретто, структурой музыкального спектакля. Пересказ либретто изученных опер и балетов. Анализ выразительных средств, создающих образы главных героев, противостоящих сторон. Наблюдение за музыкальным развитием, характеристика приёмов, использованных композитором. Вокализация, пропевание музыкальных тем; пластическое интонирование оркестровых фрагментов. Музыкальная викторина на знание музыки. Звучащие и терминологические тесты. На выбор или факультативно: Коллективное чтение либретто в жанре сторителлинг. Создание любительского видеофильма на основе выбранного либретто. Просмотр фильма-оперы или фильма-балета
Е) 2—3 учебных часа	Оперетта, мюзикл	История возникновения и особенности жанра. Отдельные номера из оперетт И. Штрауса, И. Кальмана, мюзиклов Р. Роджерса, Ф. Лоу и др.	Знакомство с жанрами оперетты, мюзикла. Слушание фрагментов из оперетт, анализ характерных особенностей жанра. Разучивание, исполнение отдельных номеров из популярных музыкальных спектаклей. Сравнение разных постановок одного и того же мюзикла. На выбор или факультативно: Посещение музыкального театра: спектакль в жанре оперетты или мюзикла. Постановка фрагментов, сцен из мюзикла — спектакль для родителей
Ж) 2—3 учебных часа	Кто создаёт музыкальный спектакль?	Профессии музыкального театра: дирижёр, режиссёр, оперные певцы, балерины и танцовщики, художники и т. д.	Диалог с учителем по поводу синкретичного характера музыкального спектакля. Знакомство с миром театральных профессий, творчеством театральных режиссёров, художников и др. Просмотр фрагментов одного и того же спектакля в разных постановках. Обсуждение различий в оформлении, режиссуре. Создание эскизов костюмов и декораций к одному из изученных музыкальных спектаклей. На выбор или факультативно: Виртуальный квест по музыкальному театру

<p>3) 2—6 учебных часов</p>	<p>Патриотическая и народная тема в театре и кино</p>	<p>История создания, значение музыкально-сценических и экранных произведений, посвящённых нашему народу, его истории, теме служения Отечеству. Фрагменты, отдельные номера из опер, балетов, музыки к фильмам</p>	<p>Чтение учебных и популярных текстов об истории создания патриотических опер, фильмов, о творческих поисках композиторов, создававших к ним музыку. Диалог с учителем. Просмотр фрагментов крупных сценических произведений, фильмов. Обсуждение характера героев и событий. Проблемная ситуация: зачем нужна серьёзная музыка? Разучивание, исполнение песен о Родине, нашей стране, исторических событиях и подвигах героев. На выбор или факультативно: Посещение театра/кинотеатра — просмотр спектакля/ фильма патриотического содержания. Участие в концерте, фестивале, конференции патриотической тематики</p>
---	---	---	--

## Модуль № 8 «Музыка в жизни человека»

Главное содержание данного модуля сосредоточено вокруг рефлексивного исследования обучающимися психологической связи музыкального искусства и внутреннего мира человека. Основным результатом его освоения является развитие эмоционального интеллекта школьников, расширение спектра переживаемых чувств и их оттенков, осознание собственных душевных движений, способность к сопереживанию как при восприятии произведений искусства, так и в непосредственном общении с другими людьми. Формы бытования музыки, типичный комплекс выразительных средств музыкальных жанров выступают как обобщённые жизненные ситуации, порождающие различные чувства и настроения. Сверхзадача модуля — воспитание чувства прекрасного, пробуждение и развитие эстетических потребностей.

№ блока, кол-во часов	Тема	Содержание	Виды деятельности обучающихся
А) 1—3 учебных часа	Красота и вдохновение	Стремление человека к красоте Особое состояние — вдохновение. Музыка — возможность вместе переживать вдохновение, наслаждаться красотой. Музыкальное единство людей — хор, хоровод	Диалог с учителем о значении красоты и вдохновения в жизни человека. Слушание музыки, концентрация на её восприятии, своём внутреннем состоянии. Двигательная импровизация под музыку лирического характера «Цветы распускаются под музыку». Выстраивание хорового унисона — вокального и психологического. Одновременное взятие и снятие звука, навыки певческого дыхания по руке дирижёра. Разучивание, исполнение красивой песни. На выбор или факультативно: Разучивание хоровода, социальные танцы
Б) 2—4 учебных часа	Музыкальные пейзажи	Образы природы в музыке. Настроение музыкальных пейзажей. Чувства человека, любующегося природой. Музыка — выражение глубоких чувств, тонких оттенков настроения, которые трудно передать словами	Слушание произведений программной музыки, посвящённой образам природы. Подбор эпитетов для описания настроения, характера музыки. Сопоставление музыки с произведениями изобразительного искусства. Двигательная импровизация, пластическое интонирование. Разучивание, одухотворенное исполнение песен о природе, её красоте. На выбор или факультативно: Рисование «услышанных» пейзажей и/или абстрактная живопись — передача настроения цветом, точками, линиями. Игра-импровизация «Угадай моё настроение»

В) 2—4 учебных часа	Музыкальные портреты	Музыка, передающая образ человека, его походку, движения, характер, манеру речи. «Портреты», выраженные в музыкальных интонациях	Слушание произведений вокальной, программной инструментальной музыки, посвящённой образам людей, сказочных персонажей. Подбор эпитетов для описания настроения, характера музыки. Сопоставление музыки с произведениями изобразительного искусства. Двигательная импровизация в образе героя музыкального произведения. Разучивание, характерное исполнение песни — портретной зарисовки. На выбор или факультативно: Рисование, лепка героя музыкального произведения. Игра-импровизация «Угадай мой характер». Инсценировка — импровизация в жанре кукольного/теневого театра с помощью кукол, силуэтов и др.
Г) 2—4 учебных часа	Какой же праздник без музыки?	Музыка, создающая настроение праздника. Музыка в цирке, на уличном шествии, спортивном празднике	Диалог с учителем о значении музыки на празднике. Слушание произведений торжественного, праздничного характера. «Дирижирование» фрагментами произведений. Конкурс на лучшего «дирижёра». Разучивание и исполнение тематических песен к ближайшему празднику. Проблемная ситуация: почему на праздниках обязательно звучит музыка? На выбор или факультативно: Запись видеозаписки с музыкальным поздравлением. Групповые творческие шуточные двигательные импровизации «Цирковая труппа»
Д) 2—4 учебных часа	Танцы, игры и веселье	Музыка — игра звуками. Танец — искусство и радость движения. Примеры популярных танцев	Слушание, исполнение музыки скерцозного характера. Разучивание, исполнение танцевальных движений. Танец-игра. Рефлексия собственного эмоционального состояния после участия в танцевальных композициях и импровизациях. Проблемная ситуация: зачем люди танцуют? Вокальная, инструментальная, ритмическая импровизация в стиле определённого танцевального жанра. На выбор или факультативно: Звуковая комбинаторика — эксперименты со случайным сочетанием музыкальных звуков, тембров, ритмов

Е) 2—4 учебных часа	Музыка на войне, музыка о войне	Военная тема в музыкальном искусстве. Военные песни, марши, интонации, ритмы, тембры (призывная кварта, пунктирный ритм, тембры малого барабана, трубы и т. д.)	Чтение учебных и художественных текстов, посвящённых военной музыке. Слушание, исполнение музыкальных произведений военной тематики. Знакомство с историей их сочинения и исполнения. Дискуссия в классе. Ответы на вопросы: какие чувства вызывает эта музыка, почему? Как влияет на наше восприятие информация о том, как и зачем она создавалась? На выбор или факультативно: Сочинение новой песни о войне
Ж) 2—4 учебных часа	Главный музыкальный символ	Гимн России — главный музыкальный символ нашей страны. Традиции исполнения Гимна России. Другие гимны	Разучивание, исполнение Гимна Российской Федерации. Знакомство с историей создания, правилами исполнения. Просмотр видеозаписей парада, церемонии награждения спортсменов. Чувство гордости, понятия достоинства и чести. Обсуждение этических вопросов, связанных с государственными символами страны. Разучивание, исполнение Гимна своей республики, города, школы
З) 2—4 учебных часа	Искусство времени	Музыка — временное искусство. Погружение в поток музыкального звучания. Музыкальные образы движения, изменения и развития	Слушание, исполнение музыкальных произведений, передающих образ непрерывного движения. Наблюдение за своими телесными реакциями (дыхание, пульс, мышечный тонус) при восприятии музыки. Проблемная ситуация: как музыка воздействует на человека? На выбор или факультативно: Программная ритмическая или инструментальная импровизация «Поезд», «Космический корабль»

## **ПЛАНИРУЕМЫЕ РЕЗУЛЬТАТЫ ОСВОЕНИЯ УЧЕБНОГО ПРЕДМЕТА «МУЗЫКА»**

Специфика эстетического содержания предмета «Музыка» обуславливает тесное взаимодействие, смысловое единство трёх групп результатов: личностных, метапредметных и предметных.

### **ЛИЧНОСТНЫЕ РЕЗУЛЬТАТЫ**

Личностные результаты освоения рабочей программы по музыке для начального общего образования достигаются во взаимодействии учебной и воспитательной работы, урочной и внеурочной деятельности. Они должны отражать готовность обучающихся руководствоваться системой позитивных ценностных ориентаций, в том числе в части:

#### ***Гражданско-патриотического воспитания:***

осознание российской гражданской идентичности; знание Гимна России и традиций его исполнения, уважение музыкальных символов и традиций республик Российской Федерации; проявление интереса к освоению музыкальных традиций своего края, музыкальной культуры народов России; уважение к достижениям отечественных мастеров культуры; стремление участвовать в творческой жизни своей школы, города, республики.

#### ***Духовно-нравственного воспитания:***

признание индивидуальности каждого человека; проявление сопереживания, уважения и доброжелательности; готовность придерживаться принципов взаимопомощи и творческого сотрудничества в процессе непосредственной музыкальной и учебной деятельности.

#### ***Эстетического воспитания:***

восприимчивость к различным видам искусства, музыкальным традициям и творчеству своего и других народов; умение видеть прекрасное в жизни, наслаждаться красотой; стремление к самовыражению в разных видах искусства.

#### ***Ценности научного познания:***

первоначальные представления о единстве и особенностях художественной и научной картины мира; познавательные интересы, активность, инициативность, любознательность и самостоятельность в познании.

#### ***Физического воспитания, формирования культуры здоровья и эмоционального благополучия:***

соблюдение правил здорового и безопасного (для себя и других людей) образа жизни в окружающей среде; бережное отношение к физиологическим системам организма, задействованным в музыкально-исполнительской деятельности (дыхание, артикуляция, музыкальный слух, голос); профилактика умственного и физического утомления с использованием возможностей музыкотерапии.

#### ***Трудового воспитания:***

установка на посильное активное участие в практической деятельности; трудолюбие в учёбе, настойчивость в достижении поставленных целей; интерес к практическому изучению профессий в сфере культуры и искусства; уважение к труду и результатам трудовой деятельности.

#### ***Экологического воспитания:***

бережное отношение к природе; неприятие действий, приносящих ей вред.

### **МЕТАПРЕДМЕТНЫЕ РЕЗУЛЬТАТЫ**

Метапредметные результаты освоения основной образовательной программы, формируемые при изучении предмета «Музыка»:

#### **1. Овладение универсальными познавательными действиями**

##### ***Базовые логические действия:***

- 1) сравнивать музыкальные звуки, звуковые сочетания, произведения, жанры; устанавливать основания для сравнения, объединять элементы музыкального звучания по определённому признаку;
- 2) определять существенный признак для классификации, классифицировать предложенные объекты (музыкальные инструменты, элементы музыкального языка, произведения, исполнительские составы и др.);
- 3) находить закономерности и противоречия в рассматриваемых явлениях музыкального искусства, сведениях и наблюдениях за звучащим музыкальным материалом на основе предложенного учителем алгоритма;
- 4) выявлять недостаток информации, в том числе слуховой, акустической для решения учебной (практической) задачи на основе предложенного алгоритма;



5) устанавливать причинно-следственные связи в ситуациях музыкального восприятия и исполнения, делать выводы.

*Базовые исследовательские действия:*

1) на основе предложенных учителем вопросов определять разрыв между реальным и желательным состоянием музыкальных явлений, в том числе в отношении собственных музыкально-исполнительских навыков;

2) с помощью учителя формулировать цель выполнения вокальных и слуховых упражнений, планировать изменения результатов своей музыкальной деятельности, ситуации совместного музицирования;

3) сравнивать несколько вариантов решения творческой, исполнительской задачи, выбирать наиболее подходящий (на основе предложенных критериев);

4) проводить по предложенному плану опыт, несложное исследование по установлению особенностей предмета изучения и связей между музыкальными объектами и явлениями (часть — целое, причина — следствие);

5) формулировать выводы и подкреплять их доказательствами на основе результатов проведённого наблюдения (в том числе в форме двигательного моделирования, звукового эксперимента, классификации, сравнения, исследования);

6) прогнозировать возможное развитие музыкального процесса, эволюции культурных явлений в различных условиях.

*Работа с информацией:*

1) выбирать источник получения информации;

2) согласно заданному алгоритму находить в предложенном источнике информацию, представленную в явном виде;

3) распознавать достоверную и недостоверную информацию самостоятельно или на основании предложенного учителем способа её проверки;

4) соблюдать с помощью взрослых (учителей, родителей (законных представителей) обучающихся) правила информационной безопасности при поиске информации в сети Интернет;

5) анализировать текстовую, видео-, графическую, звуковую, информацию в соответствии с учебной задачей;

6) анализировать музыкальные тексты (акустические и нотные) по предложенному учителем алгоритму;

7) самостоятельно создавать схемы, таблицы для представления информации.

## **2. Овладение универсальными коммуникативными действиями**

*Невербальная коммуникация:*

1) воспринимать музыку как специфическую форму общения людей, стремиться понять эмоционально-образное содержание музыкального высказывания;

2) выступать перед публикой в качестве исполнителя музыки (соло или в коллективе);

3) передавать в собственном исполнении музыки художественное содержание, выражать настроение, чувства, личное отношение к исполняемому произведению;

4) осознанно пользоваться интонационной выразительностью в обыденной речи, понимать культурные нормы и значение интонации в повседневном общении.

*Вербальная коммуникация:*

1) воспринимать и формулировать суждения, выражать эмоции в соответствии с целями и условиями общения в знакомой среде;

2) проявлять уважительное отношение к собеседнику, соблюдать правила ведения диалога и дискуссии;

3) признавать возможность существования разных точек зрения;

4) корректно и аргументированно высказывать своё мнение;

5) строить речевое высказывание в соответствии с поставленной задачей;

6) создавать устные и письменные тексты (описание, рассуждение, повествование);

7) готовить небольшие публичные выступления;

8) подбирать иллюстративный материал (рисунки, фото, плакаты) к тексту выступления.

*Совместная деятельность (сотрудничество):*

1) стремиться к объединению усилий, эмоциональной эмпатии в ситуациях совместного восприятия, исполнения музыки;

2) переключаться между различными формами коллективной, групповой и индивидуальной работы при решении конкретной проблемы, выбирать наиболее эффективные формы взаимодействия при решении поставленной задачи;

3) формулировать краткосрочные и долгосрочные цели (индивидуальные с учётом участия в коллективных задачах) в стандартной (типовой) ситуации на основе предложенного формата планирования, распределения промежуточных шагов и сроков;

4) принимать цель совместной деятельности, коллективно строить действия по её достижению: распределять роли, договариваться, обсуждать процесс и результат совместной работы; проявлять готовность руководить, выполнять поручения, подчиняться;

5) ответственно выполнять свою часть работы; оценивать свой вклад в общий результат;

6) выполнять совместные проектные, творческие задания с опорой на предложенные образцы.

### **3. Овладение универсальными регулятивными действиями**

*Самоорганизация:*

1) планировать действия по решению учебной задачи для получения результата;

2) выстраивать последовательность выбранных действий.

*Самоконтроль:*

1) устанавливать причины успеха/неудач учебной деятельности;

2) корректировать свои учебные действия для преодоления ошибок.

Овладение системой универсальных учебных регулятивных действий обеспечивает формирование смысловых установок личности (внутренняя позиция личности) и жизненных навыков личности (управления собой, самодисциплины, устойчивого поведения, эмоционального душевного равновесия и т. д.).

### **ПРЕДМЕТНЫЕ РЕЗУЛЬТАТЫ**

Предметные результаты характеризуют начальный этап формирования у обучающихся основ музыкальной культуры и проявляются в способности к музыкальной деятельности, потребности в регулярном общении с музыкальным искусством, позитивном ценностном отношении к музыке как важному элементу своей жизни.

Обучающиеся, освоившие основную образовательную программу по предмету «Музыка»:

1) с интересом занимаются музыкой, любят петь, играть на доступных музыкальных инструментах, умеют слушать серьёзную музыку, знают правила поведения в театре, концертном зале;

2) сознательно стремятся к развитию своих музыкальных способностей;

3) осознают разнообразие форм и направлений музыкального искусства, могут назвать музыкальные произведения, композиторов, исполнителей, которые им нравятся, аргументировать свой выбор;

4) имеют опыт восприятия, исполнения музыки разных жанров, творческой деятельности в различных смежных видах искусства;

5) с уважением относятся к достижениям отечественной музыкальной культуры;

6) стремятся к расширению своего музыкального кругозора.

Предметные результаты, формируемые в ходе изучения предмета «Музыка», сгруппированы по учебным модулям и должны отражать сформированность умений:

#### **Модуль № 1 «Музыкальная грамота»:**

1) классифицировать звуки: шумовые и музыкальные, длинные, короткие, тихие, громкие, низкие, высокие;

2) различать элементы музыкального языка (темп, тембр, регистр, динамика, ритм, мелодия, аккомпанемент и др.), уметь объяснить значение соответствующих терминов;

3) различать изобразительные и выразительные интонации, находить признаки сходства и различия музыкальных и речевых интонаций;

4) различать на слух принципы развития: повтор, контраст, варьирование;

- 5) понимать значение термина «музыкальная форма», определять на слух простые музыкальные формы — двухчастную, трёхчастную и трёхчастную репризную, рондо, вариации;
- 6) ориентироваться в нотной записи в пределах певческого диапазона;
- 7) исполнять и создавать различные ритмические рисунки;
- 8) исполнять песни с простым мелодическим рисунком.

#### **Модуль № 2 «Народная музыка России»:**

- 1) определять принадлежность музыкальных интонаций, изученных произведений к родному фольклору, русской музыке, народной музыке различных регионов России;
- 2) определять на слух и называть знакомые народные музыкальные инструменты;
- 3) группировать народные музыкальные инструменты по принципу звукоизвлечения: духовые, ударные, струнные;
- 4) определять принадлежность музыкальных произведений и их фрагментов к композиторскому или народному творчеству;
- 5) различать манеру пения, инструментального исполнения, типы солистов и коллективов — народных и академических;
- 6) создавать ритмический аккомпанемент на ударных инструментах при исполнении народной песни;
- 7) исполнять народные произведения различных жанров с сопровождением и без сопровождения;
- 8) участвовать в коллективной игре/импровизации (вокальной, инструментальной, танцевальной) на основе освоенных фольклорных жанров.

#### **Модуль № 3 «Музыка народов мира»:**

- 1) различать на слух и исполнять произведения народной и композиторской музыки других стран;
- 2) определять на слух принадлежность народных музыкальных инструментов к группам духовых, струнных, ударно-шумовых инструментов;
- 3) различать на слух и называть фольклорные элементы музыки разных народов мира в сочинениях профессиональных композиторов (из числа изученных культурно-национальных традиций и жанров);
- 4) различать и характеризовать фольклорные жанры музыки (песенные, танцевальные), вычленять и называть типичные жанровые признаки.

#### **Модуль № 4 «Духовная музыка»:**

- 1) определять характер, настроение музыкальных произведений духовной музыки, характеризовать её жизненное предназначение;
- 2) исполнять доступные образцы духовной музыки;
- 3) уметь рассказывать об особенностях исполнения, традициях звучания духовной музыки Русской православной церкви (вариативно: других конфессий согласно региональной религиозной традиции).

#### **Модуль № 5 «Классическая музыка»:**

- 1) различать на слух произведения классической музыки, называть автора и произведение, исполнительский состав;
- 2) различать и характеризовать простейшие жанры музыки (песня, танец, марш), вычленять и называть типичные жанровые признаки песни, танца и марша в сочинениях композиторов-классиков;
- 3) различать концертные жанры по особенностям исполнения (камерные и симфонические, вокальные и инструментальные), знать их разновидности, приводить примеры;
- 4) исполнять (в том числе фрагментарно, отдельными темами) сочинения композиторов-классиков;
- 5) воспринимать музыку в соответствии с её настроением, характером, осознавать эмоции и чувства, вызванные музыкальным звучанием, уметь кратко описать свои впечатления от музыкального восприятия;
- 6) характеризовать выразительные средства, использованные композитором для создания музыкального образа;
- 7) соотносить музыкальные произведения с произведениями живописи, литературы на основе сходства настроения, характера, комплекса выразительных средств.

#### **Модуль № 6 «Современная музыкальная культура»:**

- 1) иметь представление о разнообразии современной музыкальной культуры, стремиться к расширению музыкального кругозора;
- 2) различать и определять на слух принадлежность музыкальных произведений, исполнительского стиля к различным направлениям современной музыки (в том числе эстрады, мюзикла, джаза и др.);
- 3) анализировать, называть музыкально-выразительные средства, определяющие основной характер, настроение музыки, сознательно пользоваться музыкально-выразительными средствами при исполнении;
- 4) исполнять современные музыкальные произведения, соблюдая певческую культуру звука.

#### **Модуль № 7 «Музыка театра и кино»:**

- 1) определять и называть особенности музыкально-сценических жанров (опера, балет, оперетта, мюзикл);
- 2) различать отдельные номера музыкального спектакля (ария, хор, увертюра и т. д.), узнавать на слух и называть освоенные музыкальные произведения (фрагменты) и их авторов;
- 3) различать виды музыкальных коллективов (ансамблей, оркестров, хоров), тембры человеческих голосов и музыкальных инструментов, уметь определять их на слух;
- 4) отличать черты профессий, связанных с созданием музыкального спектакля, и их роли в творческом процессе: композитор, музыкант, дирижёр, сценарист, режиссёр, хореограф, певец, художник и др.

#### **Модуль № 8 «Музыка в жизни человека»:**

- 1) исполнять Гимн Российской Федерации, Гимн своей республики, школы, исполнять песни, посвящённые Великой Отечественной войне, песни, воспевающие красоту родной природы, выражающие разнообразные эмоции, чувства и настроения;
- 2) воспринимать музыкальное искусство как отражение многообразия жизни, различать обобщённые жанровые сферы: напевность (лирика), танцевальность и маршевость (связь с движением), декламационность, эпос (связь со словом);
- 3) осознавать собственные чувства и мысли, эстетические переживания, замечать прекрасное в окружающем мире и в человеке, стремиться к развитию и удовлетворению эстетических потребностей.

## **Технология**

### **Пояснительная записка**

Программа по учебному предмету «Технология» включает: пояснительную записку, содержание обучения, планируемые результаты освоения программы учебного предмета, тематическое планирование.

Пояснительная записка отражает общие цели и задачи изучения предмета, характеристику психологических предпосылок к его изучению младшими школьниками; место в структуре учебного плана, а также подходы к отбору содержания, планируемым результатам и тематическому планированию.

Содержание обучения раскрывается через модули, которые предлагаются для обязательного изучения в каждом классе начальной школы. Приведён перечень универсальных учебных действий — познавательных, коммуникативных и регулятивных, формирование которых может быть достигнуто средствами учебного предмета «Технология» с учётом возрастных особенностей обучающихся начальных классов. В первом и втором классах предлагается пропедевтический уровень формирования УУД, поскольку становление универсальности действий на этом этапе обучения только начинается. В познавательных универсальных учебных действиях выделен специальный раздел «Работа с информацией». С учётом того, что выполнение правил совместной деятельности строится на интеграции регулятивных УУД (определённые волевые усилия, саморегуляция, самоконтроль, проявление терпения и доброжелательности при налаживании отношений) и коммуникативных УУД (способность вербальными средствами устанавливать взаимоотношения), их перечень дан в специальном разделе — «Совместная деятельность».

Планируемые результаты включают личностные, метапредметные результаты за период обучения, а

также предметные достижения младшего школьника за каждый год обучения в начальной школе.

В тематическом планировании описывается программное содержание по всем разделам (темам) содержания обучения каждого класса, а также раскрываются методы и формы организации обучения и характеристика деятельности, которые целесообразно использовать при изучении той или иной темы. Представлены также способы организации дифференцированного обучения.

### **ОБЩАЯ ХАРАКТЕРИСТИКА УЧЕБНОГО ПРЕДМЕТА «ТЕХНОЛОГИЯ»**

Предлагаемая программа отражает вариант конкретизации требований Федерального государственного образовательного стандарта начального общего образования по предметной области (предмету) «Технология» и обеспечивает обозначенную в нём содержательную составляющую по данному учебному предмету. В соответствии с требованиями времени и инновационными установками отечественного образования, обозначенными во ФГОС НОО, данная программа обеспечивает реализацию обновлённой концептуальной идеи учебного предмета «Технология». Её особенность состоит в формировании у обучающихся социально ценных качеств, креативности и общей культуры личности. Новые социально-экономические условия требуют включения каждого учебного предмета в данный процесс, а уроки технологии обладают большими специфическими резервами для решения данной задачи, особенно на уровне начального образования. В частности, курс технологии обладает возможностями в укреплении фундамента для развития умственной деятельности обучающихся начальных классов.

В курсе технологии осуществляется реализация широкого спектра межпредметных связей.

**Математика** — моделирование, выполнение расчётов, вычислений, построение форм с учетом основ геометрии, работа с геометрическими фигурами, телами, именованными числами.

**Изобразительное искусство** — использование средств художественной выразительности, законов и правил декоративно-прикладного искусства и дизайна.

**Окружающий мир** — природные формы и конструкции как универсальный источник инженерно-художественных идей для мастера; природа как источник сырья, этнокультурные традиции.

**Родной язык** — использование важнейших видов речевой деятельности и основных типов учебных текстов в процессе анализа заданий и обсуждения результатов практической деятельности.

**Литературное чтение** — работа с текстами для создания образа, реализуемого в изделии.

Важнейшая особенность уроков технологии в начальной школе — предметно-практическая деятельность как необходимая составляющая целостного процесса интеллектуального, а также духовного и нравственного развития обучающихся младшего школьного возраста.

Продуктивная предметная деятельность на уроках технологии является основой формирования познавательных способностей школьников, стремления активно знакомиться с историей материальной культуры и семейных традиций своего и других народов и уважительного отношения к ним.

Занятия продуктивной деятельностью закладывают основу для формирования у обучающихся социально-значимых практических умений и опыта преобразовательной творческой деятельности как предпосылки для успешной социализации личности младшего школьника.

На уроках технологии ученики овладевают основами проектной деятельности, которая направлена на развитие творческих черт личности, коммуникабельности, чувства ответственности, умения искать и использовать информацию.

### **ЦЕЛИ ИЗУЧЕНИЯ УЧЕБНОГО ПРЕДМЕТА «ТЕХНОЛОГИЯ»**

*Основной целью* предмета является успешная социализация обучающихся, формирование у них функциональной грамотности на базе освоения культурологических и конструкторско-технологических знаний (о рукотворном мире и общих правилах его создания в рамках исторически меняющихся технологий) и соответствующих им практических умений, представленных в содержании учебного предмета.

Для реализации основной цели и концептуальной идеи данного предмета необходимо решение *системы приоритетных задач*: образовательных, развивающих и воспитательных.

*Образовательные задачи курса:*

- 1) формирование общих представлений о культуре и организации трудовой деятельности как важной части общей культуры человека;
- 2) становление элементарных базовых знаний и представлений о предметном (рукотворном) мире

как результате деятельности человека, его взаимодействии с миром природы, правилах и технологиях создания, исторически развивающихся и современных производствах и профессиях;

3) формирование основ чертёжно-графической грамотности, умения работать с простейшей технологической документацией (рисунок, чертёж, эскиз, схема);

4) формирование элементарных знаний и представлений о различных материалах, технологиях их обработки и соответствующих умений.

*Развивающие задачи:*

1) развитие сенсомоторных процессов, психомоторной координации, глазомера через формирование практических умений;

2) расширение культурного кругозора, развитие способности творческого использования полученных знаний и умений в практической деятельности;

3) развитие познавательных психических процессов и приёмов умственной деятельности посредством включения мыслительных операций в ходе выполнения практических заданий;

4) развитие гибкости и вариативности мышления, способностей к изобретательской деятельности.

*Воспитательные задачи:*

1) воспитание уважительного отношения к людям труда, к культурным традициям, понимания ценности предшествующих культур, отражённых в материальном мире;

2) развитие социально ценных личностных качеств: организованности, аккуратности, добросовестного и ответственного отношения к работе, взаимопомощи, волевой саморегуляции, активности и инициативности;

3) воспитание интереса и творческого отношения к продуктивной созидательной деятельности, мотивации успеха и достижений, стремления к творческой самореализации;

4) становление экологического сознания, внимательного и вдумчивого отношения к окружающей природе, осознание взаимосвязи рукотворного мира с миром природы;

5) воспитание положительного отношения к коллективному труду, применение правил культуры общения, проявление уважения к взглядам и мнению других людей.

## **МЕСТО УЧЕБНОГО ПРЕДМЕТА «ТЕХНОЛОГИЯ» В УЧЕБНОМ ПЛАНЕ**

Согласно требованиям ФГОС общее число часов на изучение курса «Технология» в 1—4 классах — **135** (по 1 часу в неделю): 33 часа в 1 классе и по 34 часа во 2—4 классах.

### **СОДЕРЖАНИЕ ОБУЧЕНИЯ**

Содержание программы начинается с характеристики основных структурных единиц курса «Технология», которые соответствуют ФГОС НОО и являются общими для каждого года обучения. Вместе с тем их содержательное наполнение развивается и обогащается концентрически от класса к классу. При этом учитывается, что собственная логика данного учебного курса не является столь же жёсткой, как в ряде других учебных курсов, в которых порядок изучения тем и их развития требует строгой и единой последовательности. На уроках технологии этот порядок и конкретное наполнение разделов в определённых пределах могут быть более свободными.

#### **Основные модули курса «Технология»:**

1. Технологии, профессии и производства.

2. Технологии ручной обработки материалов:

1) технологии работы с бумагой и картоном;

2) технологии работы с пластичными материалами;

3) технологии работы с природным материалом;

4) технологии работы с текстильными материалами;

5) технологии работы с другими доступными материалами.

Конструирование и моделирование:

1) работа с «Конструктором»;

2) конструирование и моделирование из бумаги, картона, пластичных материалов, природных и текстильных материалов;

3) робототехника.

3. Информационно-коммуникативные технологии.

Другая специфическая черта программы состоит в том, что в общем содержании курса выделенные основные структурные единицы являются обязательными содержательными разделами авторских курсов. Они реализуются на базе освоения обучающимися технологий работы как с обязательными, так и с дополнительными материалами в рамках интегративного подхода и комплексного наполнения учебных тем и творческих практик. Современный вариативный подход в образовании предполагает и предлагает несколько учебно-методических комплектов по курсу «Технология», в которых по-разному строится традиционная линия предметного содержания: в разной последовательности и в разном объёме предъявляются для освоения те или иные технологии, на разных видах материалов, изделий. Однако эти различия не являются существенными, так как приводят к единому результату к окончанию начального уровня образования.

Ниже по классам представлено содержание основных модулей курса.

### **1 класс (33 ч)**

#### **1. Технологии, профессии и производства (6 ч)**

Природа как источник сырьевых ресурсов и творчества мастеров. Красота и разнообразие природных форм, их передача в изделиях из различных материалов. Наблюдения природы и фантазия мастера — условия создания изделия. Бережное отношение к природе. Общее понятие об изучаемых материалах, их происхождении, разнообразии. Подготовка к работе. Рабочее место, его организация в зависимости от вида работы. Рациональное размещение на рабочем месте материалов и инструментов; поддержание порядка во время работы; уборка по окончании работы. Рациональное и безопасное использование и хранение инструментов.

Профессии родных и знакомых. Профессии, связанные с изучаемыми материалами и производствами. Профессии сферы обслуживания.

Традиции и праздники народов России, ремёсла, обычаи.

#### **2. Технологии ручной обработки материалов (15 ч)**

Бережное, экономное и рациональное использование обрабатываемых материалов. Использование конструктивных особенностей материалов при изготовлении изделий.

Основные технологические операции ручной обработки материалов: разметка деталей, выделение деталей, формообразование деталей, сборка изделия, отделка изделия или его деталей. Общее представление.

Способы разметки деталей: на глаз и от руки, по шаблону, по линейке (как направляющему инструменту без откладывания размеров) с опорой на рисунки, графическую инструкцию, простейшую схему. Чтение условных графических изображений (называние операций, способов и приёмов работы, последовательности изготовления изделий). Правила экономной и аккуратной разметки. Рациональная разметка и вырезание нескольких одинаковых деталей из бумаги. Способы соединения деталей в изделии: с помощью пластилина, клея, скручивание, сшивание и др. Приёмы и правила аккуратной работы с клеем. Отделка изделия или его деталей (окрашивание, вышивка, аппликация и др.).

Подбор соответствующих инструментов и способов обработки материалов в зависимости от их свойств и видов изделий. Инструменты и приспособления (ножницы, линейка, игла, гладилка, стека, шаблон и др.), их правильное, рациональное и безопасное использование.

Пластические массы, их виды (пластилин, пластика и др.). Приёмы изготовления изделий доступной по сложности формы из них: разметка на глаз, отделение части (стекой, отрыванием), придание формы.

Наиболее распространённые виды бумаги. Их общие свойства. Простейшие способы обработки бумаги различных видов: сгибание и складывание, сминание, обрывание, склеивание и др. Резание бумаги ножницами. Правила безопасной работы, передачи и хранения ножниц. Картон.

Виды природных материалов (плоские — листья и объёмные — орехи, шишки, семена, ветки). Приёмы работы с природными материалами: подбор материалов в соответствии с замыслом, составление композиции, соединение деталей (приклеивание, склеивание с помощью прокладки, соединение с помощью пластилина).

Общее представление о тканях (текстиле), их строении и свойствах. Швейные инструменты и приспособления (иглы, булавки и др.). Отмеривание и заправка нитки в иголку, строчка прямого стежка.

Использование дополнительных отделочных материалов.

### **3. Конструирование и моделирование (10 ч)**

Простые и объёмные конструкции из разных материалов (пластические массы, бумага, текстиль и др.) и способы их создания. Общее представление о конструкции изделия; детали части изделия, их взаимное расположение в общей конструкции. Способы соединения деталей в изделиях из разных материалов. Образец, анализ конструкции образцов изделий, изготовление изделий по образцу, рисунку. Конструирование по модели (на плоскости). Взаимосвязь выполняемого действия и результата. Элементарное прогнозирование порядка действий в зависимости от желаемого/необходимого результата; выбор способа работы в зависимости от требуемого результата/замысла.

### **4. Информационно-коммуникативные технологии (2 ч)**

Демонстрация учителем готовых материалов на информационных носителях.

Информация. Виды информации.

#### **Универсальные учебные действия (пропедевтический уровень)**

Познавательные УУД:

- 1) ориентироваться в терминах, используемых в технологии (в пределах изученного);
- 2) воспринимать и использовать предложенную инструкцию (устную, графическую);
- 3) анализировать устройство простых изделий по образцу, рисунку, выделять основные и второстепенные составляющие конструкции;
- 4) сравнивать отдельные изделия (конструкции), находить сходство и различия в их устройстве.

*Работа с информацией:*

- 1) воспринимать информацию (представленную в объяснении учителя или в учебнике), использовать её в работе;
- 2) понимать и анализировать простейшую знаково-символическую информацию (схема, рисунок) и строить работу в соответствии с ней.

3) *Коммуникативные УУД:*

- 4) участвовать в коллективном обсуждении: высказывать собственное мнение, отвечать на вопросы, выполнять правила этики общения: уважительное отношение к одноклассникам, внимание к мнению другого;
- 5) строить несложные высказывания, сообщения в устной форме (по содержанию изученных тем).

*Регулятивные УУД:*

- 1) принимать и удерживать в процессе деятельности предложенную учебную задачу;
- 2) действовать по плану, предложенному учителем, работать с опорой на графическую инструкцию учебника, принимать участие в коллективном построении простого плана действий;
- 3) понимать и принимать критерии оценки качества работы, руководствоваться ими в процессе анализа и оценки выполненных работ;
- 4) организовывать свою деятельность: производить подготовку к уроку рабочего места, поддерживать на нём порядок в течение урока, производить необходимую уборку по окончании работы;
- 5) выполнять несложные действия контроля и оценки по предложенным критериям.

*Совместная деятельность:*

- 1) проявлять положительное отношение к включению в совместную работу, к простым видам сотрудничества;
- 2) принимать участие в парных, групповых, коллективных видах работы, в процессе изготовления изделий осуществлять элементарное сотрудничество.

### **2 класс (34 ч)**

#### **1. Технологии, профессии и производства (8 ч)**

Рукотворный мир — результат труда человека. Элементарные представления об основном принципе создания мира вещей: прочность конструкции, удобство использования, эстетическая выразительность. Средства художественной выразительности (композиция, цвет, тон и др.). Изготовление изделий с учётом данного принципа. Общее представление о технологическом процессе: анализ устройства и назначения изделия; выстраивание последовательности практических действий и технологических операций; подбор материалов и инструментов; экономная разметка; обработка с целью получения



(выделения) деталей, сборка, отделка изделия; проверка изделия в действии, внесение необходимых дополнений и изменений. Изготовление изделий из различных материалов с соблюдением этапов технологического процесса.

Традиции и современность. Новая жизнь древних профессий. Совершенствование их технологических процессов. Мастера и их профессии; правила мастера. Культурные традиции.

Элементарная творческая и проектная деятельность (создание замысла, его детализация и воплощение). Несложные коллективные, групповые проекты.

## **2. Технологии ручной обработки материалов (14 ч)**

Многообразие материалов, их свойств и их практическое применение в жизни. Исследование и сравнение элементарных физических, механических и технологических свойств различных материалов. Выбор материалов по их декоративно-художественным и конструктивным свойствам.

Называние и выполнение основных технологических операций ручной обработки материалов в процессе изготовления изделия: разметка деталей (с помощью линейки (угольника, циркуля), формообразование деталей (сгибание, складывание тонкого картона и плотных видов бумаги и др.), сборка изделия (сшивание). Подвижное соединение деталей изделия. Использование соответствующих способов обработки материалов в зависимости от вида и назначения изделия.

Виды условных графических изображений: рисунок, простейший чертёж, эскиз, схема. Чертёжные инструменты — линейка (угольник, циркуль). Их функциональное назначение, конструкция. Приёмы безопасной работы колющими (циркуль) инструментами.

Технология обработки бумаги и картона. Назначение линий чертежа (контур, линия разреза, сгиба, выносная, размерная). Чтение условных графических изображений. Построение прямоугольника от двух прямых углов (от одного прямого угла). Разметка деталей с опорой на простейший чертёж, эскиз. Изготовление изделий по рисунку, простейшему чертежу или эскизу, схеме. Использование измерений, вычислений и построений для решения практических задач. Сгибание и складывание тонкого картона и плотных видов бумаги — биговка. Подвижное соединение деталей на проволоку, толстую нитку.

Технология обработки текстильных материалов. Строение ткани (поперечное и продольное направление нитей). Ткани и нитки растительного происхождения (полученные на основе натурального сырья). Виды ниток (швейные, мулине). Трикотаж, нетканые материалы (общее представление), его строение и основные свойства. Строчка прямого стежка и её варианты (перевивы, наборы) и/или строчка косого стежка и её варианты (крестик, стебельчатая, ёлочка). Лекало. Разметка с помощью лекала (простейшей выкройки). Технологическая последовательность изготовления несложного швейного изделия (разметка деталей, выкраивание деталей, отделка деталей, сшивание деталей).

Использование дополнительных материалов (например, проволока, пряжа, бусины и др.).

## **3. Конструирование и моделирование (10 ч)**

Основные и дополнительные детали. Общее представление о правилах создания гармоничной композиции. Симметрия, способы разметки и конструирования симметричных форм.

Конструирование и моделирование изделий из различных материалов по простейшему чертежу или эскизу. Подвижное соединение деталей конструкции. Внесение элементарных конструктивных изменений и дополнений в изделие.

## **4. Информационно-коммуникативные технологии (2 ч)**

Демонстрация учителем готовых материалов на информационных носителях.

Поиск информации. Интернет как источник информации.

### **Универсальные учебные действия**

#### *Познавательные УУД:*

- 1) ориентироваться в терминах, используемых в технологии (в пределах изученного);
- 2) выполнять работу в соответствии с образцом, инструкцией, устной или письменной;
- 3) выполнять действия анализа и синтеза, сравнения, группировки с учётом указанных критериев;
- 4) строить рассуждения, делать умозаключения, проверять их в практической работе;
- 5) воспроизводить порядок действий при решении учебной/практической задачи;

б) осуществлять решение простых задач в умственной и материализованной форме.

#### *Работа с информацией:*

1) получать информацию из учебника и других дидактических материалов, использовать её в работе;

2) понимать и анализировать знаково-символическую информацию (чертёж, эскиз, рисунок, схема) и строить работу в соответствии с ней.

#### *Коммуникативные УУД:*

1) выполнять правила участия в учебном диалоге: задавать вопросы, дополнять ответы одноклассников, высказывать своё мнение; отвечать на вопросы; проявлять уважительное отношение к одноклассникам, внимание к мнению другого;

2) делиться впечатлениями о прослушанном (прочитанном) тексте, рассказе учителя; о выполненной работе, созданном изделии.

#### *Регулятивные УУД:*

1) понимать и принимать учебную задачу;

2) организовывать свою деятельность;

3) понимать предлагаемый план действий, действовать по плану;

4) прогнозировать необходимые действия для получения практического результата, планировать работу;

5) выполнять действия контроля и оценки;

6) воспринимать советы, оценку учителя и одноклассников, стараться учитывать их в работе.

#### *Совместная деятельность:*

1) выполнять элементарную совместную деятельность в процессе изготовления изделий, осуществлять взаимопомощь;

2) выполнять правила совместной работы: справедливо распределять работу; договариваться, выполнять ответственно свою часть работы, уважительно относиться к чужому мнению.

### **3 класс (34 ч)**

#### **1. Технологии, профессии и производства (8 ч)**

Непрерывность процесса деятельностного освоения мира человеком и создания культуры. Материальные и духовные потребности человека как движущие силы прогресса.

Разнообразие творческой трудовой деятельности в современных условиях. Разнообразие предметов рукотворного мира: архитектура, техника, предметы быта и декоративно-прикладного искусства. Современные производства и профессии, связанные с обработкой материалов, аналогичных используемым на уроках технологии.

Общие правила создания предметов рукотворного мира: соответствие формы, размеров, материала и внешнего оформления изделия его назначению. Стиливая гармония в предметном ансамбле; гармония предметной и окружающей среды (общепредставление).

Мир современной техники. Информационно-коммуникационные технологии в жизни современного человека. Решение человеком инженерных задач на основе изучения природных законов — жёсткость конструкции (трубчатые сооружения, треугольник как устойчивая геометрическая форма и др.).

Бережное и внимательное отношение к природе как источнику сырьевых ресурсов и идей для технологий будущего.

Элементарная творческая и проектная деятельность. Коллективные, групповые и индивидуальные проекты в рамках изучаемой тематики. Совместная работа в малых группах, осуществление сотрудничества; распределение работы, выполнение социальных ролей (руководитель/лидер и подчинённый).

#### **2. Технологии ручной обработки материалов (10 ч)**

Некоторые (доступные в обработке) виды искусственных и синтетических материалов. Разнообразие технологий и способов обработки материалов в различных видах изделий; сравнительный анализ технологий при использовании того или иного материала (например, аппликация из бумаги и ткани, коллажи др.). Выбор материалов по их декоративно-художественным технологическим свойствам, использование соответствующих способов обработки материалов в зависимости от назначения изделия.

Инструменты и приспособления (циркуль, угольник, канцелярский нож, шило и др.); название и выполнение приёмов их рационального и безопасного использования.

Углубление общих представлений о технологическом процессе (анализ устройства и назначения изделия; выстраивание последовательности практических действий и технологических операций; подбор материалов и инструментов; экономная разметка материалов; обработка с целью получения деталей, сборка, отделка изделия; проверка изделия в действии, внесение необходимых дополнений и изменений). Рицовка. Изготовление объёмных изделий из развёрток. Преобразование развёрток несложных форм.

Технология обработки бумаги и картона. Виды картона (гофрированный, толстый, тонкий, цветной и др.). Чтение и построение простого чертежа/эскиза развёртки изделия. Разметка деталей с опорой на простейший чертёж, эскиз. Решение задач на внесение необходимых дополнений и изменений в схему, чертёж, эскиз. Выполнение измерений, расчётов, несложных построений.

Выполнение рицовки на картоне с помощью канцелярского ножа, выполнение отверстий шилом.

Технология обработки текстильных материалов. Использование трикотажа и нетканых материалов для изготовления изделий. Использование вариантов строчки косога стежка (крестик, стебельчатая и др.) и/или петельной строчки для соединения деталей изделия и отделки. Пришивание пуговиц (с двумя-четырьмя отверстиями). Изготовление швейных изделий из нескольких деталей.

Использование дополнительных материалов. Комбинирование разных материалов в одном изделии.

### **3. Конструирование и моделирование (12 ч)**

Конструирование и моделирование изделий из различных материалов, в том числе наборов «Конструктор» по заданным условиям (технико-технологическим, функциональным, декоративно-художественным). Способы подвижного и неподвижного соединения деталей набора «Конструктор», их использование в изделиях; жёсткость и устойчивость конструкции.

Создание простых макетов и моделей архитектурных сооружений, технических устройств, бытовых конструкций. Выполнение заданий на доработку конструкций (отдельных узлов, соединений) с учётом дополнительных условий (требований). Использование измерений и построений для решения практических задач. Решение задач на мысленную трансформацию трёхмерной конструкции в развёртку (и наоборот).

### **4. Информационно-коммуникативные технологии (4 ч)**

Информационная среда, основные источники (органы восприятия) информации, получаемой человеком. Сохранение и передача информации. Информационные технологии. Источники информации, используемые человеком в быту: телевидение, радио, печатные издания, персональный компьютер и др. Современный информационный мир. Персональный компьютер (ПК) и его назначение. Правила пользования ПК для сохранения здоровья. Назначение основных устройств компьютера для ввода, вывода и обработки информации. Работа с доступной информацией (книги, музеи, беседы (мастер-классы) с мастерами, Интернет, видео, DVD). Работа с текстовым редактором Microsoft Word или другим.

#### **Универсальные учебные действия**

##### *Познавательные УУД:*

- 1) ориентироваться в терминах, используемых в технологии, использовать их в ответах на вопросы и высказываниях (в пределах изученного);
- 2) осуществлять анализ предложенных образцов с выделением существенных и несущественных признаков;
- 3) выполнять работу в соответствии с инструкцией, устной или письменной, а также графически представленной в схеме, таблице;
- 4) определять способы доработки конструкций с учётом предложенных условий;
- 5) классифицировать изделия по самостоятельно предложенному существенному признаку (используемый материал, форма, размер, назначение, способ сборки);
- 6) читать и воспроизводить простой чертёж/эскиз развёртки изделия;
- 7) восстанавливать нарушенную последовательность выполнения изделия.

##### *Работа с информацией:*

- 1) анализировать и использовать знаково-символические средства представления информации для

создания моделей и макетов изучаемых объектов;

- 2) на основе анализа информации производить выбор наиболее эффективных способов работы;
- 3) осуществлять поиск необходимой информации для выполнения учебных заданий с использованием учебной литературы;
- 4) использовать средства информационно-коммуникационных технологий для решения учебных и практических задач, в том числе Интернет под руководством учителя.

*Коммуникативные УУД:*

- 1) строить монологическое высказывание, владеть диалогической формой коммуникации;
- 2) строить рассуждения в форме связи простых суждений об объекте, его строении, свойствах и способах создания;
- 3) описывать предметы рукотворного мира, оценивать их достоинства;
- 4) формулировать собственное мнение, аргументировать выбор вариантов и способов выполнения задания.

*Регулятивные УУД:*

- 1) принимать и сохранять учебную задачу, осуществлять поиск средств для её решения;
- 2) прогнозировать необходимые действия для получения практического результата, предлагать план действий в соответствии с поставленной задачей, действовать по плану;
- 3) выполнять действия контроля и оценки; выявлять ошибки и недочёты по результатам работы, устанавливать их причины и искать способы устранения;
- 4) проявлять волевую саморегуляцию при выполнении задания.

*Совместная деятельность:*

- 1) выбирать себе партнёров по совместной деятельности не только по симпатии, но и по деловым качествам;
- 2) справедливо распределять работу, договариваться, приходить к общему решению, отвечать за общий результат работы;
- 3) выполнять роли лидера, подчинённого, соблюдать равноправие и дружелюбие;
- 4) осуществлять взаимопомощь, проявлять ответственность при выполнении своей части работы.

#### **4 класс (34 ч)**

##### **1. Технологии, профессии и производства (12 ч)**

Профессии и технологии современного мира. Использование достижений науки в развитии технического прогресса. Изобретение и использование синтетических материалов с определёнными заданными свойствами в различных отраслях и профессиях. Нефть как универсальное сырьё. Материалы, получаемые из нефти (пластик, стеклоткань, пенопласт и др.).

Профессии, связанные с опасностями (пожарные, космонавты, химики и др.).

Информационный мир, его место и влияние на жизнь и деятельность людей. Влияние современных технологий и преобразующей деятельности человека на окружающую среду, способы её защиты.

Сохранение и развитие традиций прошлого в творчестве современных мастеров. Бережное и уважительное отношение людей к культурным традициям. Изготовление изделий с учётом традиционных правил и современных технологий (лепка, вязание, шитьё, вышивка и др.).

Элементарная творческая и проектная деятельность (реализация заданного или собственного замысла, поиск оптимальных конструктивных и технологических решений). Коллективные, групповые и индивидуальные проекты на основе содержания материала, изучаемого в течение учебного года. Использование комбинированных техник создания конструкций по заданным условиям в выполнении учебных проектов.

##### **2. Технологии ручной обработки материалов (6 ч)**

Синтетические материалы — ткани, полимеры (пластик, поролон). Их свойства. Создание синтетических материалов с заданными свойствами.

Использование измерений, вычислений и построений для решения практических задач. Внесение дополнений и изменений в условные графические изображения в соответствии с дополнительными/изменёнными требованиями к изделию.

Технология обработки бумаги и картона. Подбор материалов в соответствии с замыслом, особенностями конструкции изделия. Определение оптимальных способов разметки деталей, сборки изделия. Выбор способов отделки. Комбинирование разных материалов в одном изделии.

Совершенствование умений выполнять разные способы разметки с помощью чертёжных инструментов. Освоение доступных художественных техник.

Технология обработки текстильных материалов. Обобщённое представление о видах тканей (натуральные, искусственные, синтетические), их свойствах и областях использования. Дизайн одежды в зависимости от её назначения, моды, времени. Подбор текстильных материалов в соответствии с замыслом, особенностями конструкции изделия. Раскрой деталей по готовым лекалам (выкройкам), собственным несложным. Строчка петельного стежка и её варианты («тамбур» и др.), её назначение (соединение и отделка деталей) и/или строчки петлеобразного и крестообразного стежков (соединительные и отделочные). Подбор ручных строчек для сшивания и отделки изделий. Простейший ремонт изделий.

Технология обработки синтетических материалов. Пластик, поролон, полиэтилен. Общее знакомство, сравнение свойств. Самостоятельное определение технологий их обработки в сравнении с освоенными материалами.

Комбинированное использование разных материалов.

### **3. Конструирование и моделирование (10 ч)**

Современные требования к техническим устройствам (экологичность, безопасность, эргономичность и др.).

Конструирование и моделирование изделий из различных материалов, в том числе наборов «Конструктор» по проектному заданию или собственному замыслу. Поиск оптимальных и доступных новых решений конструкторско-технологических проблем на всех этапах аналитического и технологического процесса при выполнении индивидуальных творческих и коллективных проектных работ.

Робототехника. Конструктивные, соединительные элементы основные узлы робота. Инструменты и детали для создания робота. Конструирование робота. Составление алгоритма действий робота. Программирование, тестирование робота. Преобразование конструкции робота. Презентация робота.

### **4. Информационно-коммуникативные технологии (6 ч)**

Работа с доступной информацией в Интернете и на цифровых носителях информации.

Электронные и медиаресурсы в художественно-конструкторской, проектной, предметной преобразующей деятельности. Работа с готовыми цифровыми материалами. Поиск дополнительной информации по тематике творческих и проектных работ, использование рисунков из ресурса компьютера в оформлении изделий и др. Создание презентаций в программе PowerPoint или другой.

### ***Универсальные учебные действия***

#### ***Познавательные УУД:***

- 1) ориентироваться в терминах, используемых в технологии, использовать их в ответах на вопросы и высказываниях(в пределах изученного);
- 2) анализировать конструкции предложенных образцов изделий;
- 3) конструировать и моделировать изделия из различных материалов по образцу, рисунку, простейшему чертежу, эскизу, схеме с использованием общепринятых условных обозначений и по заданным условиям;
- 4) выстраивать последовательность практических действий и технологических операций; подбирать материал и инструменты; выполнять экономную разметку; сборку, отделку изделия;
- 5) решать простые задачи на преобразование конструкции;
- 6) выполнять работу в соответствии с инструкцией, устной или письменной;
- 7) соотносить результат работы с заданным алгоритмом, проверять изделия в действии, вносить необходимые дополнения и изменения;
- 8) классифицировать изделия по самостоятельно предложенному существенному признаку (используемый материал, форма, размер, назначение, способ сборки);
- 9) выполнять действия анализа и синтеза, сравнения, классификации предметов/изделий с учётом

указанных критериев;

10) анализировать устройство простых изделий по образцу, рисунку, выделять основные и второстепенные составляющие конструкции.

*Работа с информацией:*

1) находить необходимую для выполнения работы информацию, пользуясь различными источниками, анализировать её и отбирать в соответствии с решаемой задачей;

2) на основе анализа информации производить выбор наиболее эффективных способов работы;

3) использовать знаково-символические средства для решения задач в умственной или материализованной форме, выполнять действия моделирования, работать с моделями;

4) осуществлять поиск дополнительной информации по тематике творческих и проектных работ;

5) использовать рисунки из ресурса компьютера в оформлении изделий и др.;

6) использовать средства информационно-коммуникационных технологий для решения учебных и практических задач, в том числе Интернет под руководством учителя.

*Коммуникативные УУД:*

1) соблюдать правила участия в диалоге: ставить вопросы, аргументировать и доказывать свою точку зрения, уважительно относиться к чужому мнению;

2) описывать факты из истории развития ремёсел на Руси и в России, высказывать своё отношение к предметам декоративно-прикладного искусства разных народов РФ;

3) создавать тексты-рассуждения: раскрывать последовательность операций при работе с разными материалами;

4) осознавать культурно-исторический смысл и назначение праздников, их роль в жизни каждого человека; ориентироваться в традициях организации и оформления праздников.

*Регулятивные УУД:*  
5) понимать и принимать учебную задачу, самостоятельно определять цели учебно-познавательной деятельности;

6) планировать практическую работу в соответствии с поставленной целью и выполнять её в соответствии с планом;

7) на основе анализа причинно-следственных связей между действиями и их результатами прогнозировать практические

8) «шаги» для получения необходимого результата;

9) выполнять действия контроля/самоконтроля и оценки; процесса и результата деятельности, при необходимости вносить коррективы в выполняемые действия;

10) проявлять волевую саморегуляцию при выполнении задания.

*Совместная деятельность:*

1) организовывать под руководством учителя совместную работу в группе: распределять роли, выполнять функции руководителя или подчинённого, осуществлять продуктивное сотрудничество, взаимопомощь;

2) проявлять интерес к деятельности своих товарищей и результатам их работы; в доброжелательной форме комментировать и оценивать их достижения;

3) в процессе анализа и оценки совместной деятельности высказывать свои предложения и пожелания; выслушивать и принимать к сведению мнение одноклассников, их советы и пожелания; с уважением относиться к разной оценке своих достижений.

### **ПЛАНИРУЕМЫЕ РЕЗУЛЬТАТЫ ОСВОЕНИЯ УЧЕБНОГО ПРЕДМЕТА «ТЕХНОЛОГИЯ» ЛИЧНОСТНЫЕ РЕЗУЛЬТАТЫ ОБУЧАЮЩЕГОСЯ**

В результате изучения предмета «Технология» в начальной школе у обучающегося будут сформированы следующие личностные новообразования:

1) первоначальные представления о созидательном и нравственном значении труда в жизни человека и общества; уважительное отношение к труду и творчеству мастеров;

2) осознание роли человека и используемых им технологий в сохранении гармонического сосуществования рукотворного мира с миром природы; ответственное отношение к сохранению окружающей среды;

3) понимание культурно-исторической ценности традиций, отражённых в предметном мире; чувство сопричастности к культуре своего народа, уважительное отношение к культурным традициям

других народов;

4) проявление способности к эстетической оценке окружающей предметной среды; эстетические чувства — эмоционально-положительное восприятие и понимание красоты форм и образов природных объектов, образцов мировой и отечественной художественной культуры;

5) проявление положительного отношения и интереса к различным видам творческой преобразующей деятельности, стремление к творческой самореализации; мотивация к творческому труду, работе на результат; способность к различным видам практической преобразующей деятельности;

6) проявление устойчивых волевых качества и способность к саморегуляции: организованность, аккуратность, трудолюбие, ответственность, умение справляться с доступными проблемами;

7) готовность вступать в сотрудничество с другими людьми с учётом этики общения; проявление толерантности и доброжелательности.

## **МЕТАПРЕДМЕТНЫЕ РЕЗУЛЬТАТЫ ОБУЧАЮЩЕГОСЯ**

К концу обучения в начальной школе у обучающегося формируются следующие универсальные учебные действия.

### **Познавательные УУД:**

1) ориентироваться в терминах и понятиях, используемых в технологии (в пределах изученного), использовать изученную терминологию в своих устных и письменных высказываниях;

2) осуществлять анализ объектов и изделий с выделением существенных и несущественных признаков;

3) сравнивать группы объектов/изделий, выделять в них общие различия;

4) делать обобщения (техничко-технологического и декоративно-художественного характера) по изучаемой тематике;

5) использовать схемы, модели и простейшие чертежи в собственной практической творческой деятельности;

6) комбинировать и использовать освоенные технологии при изготовлении изделий в соответствии с технической, технологической или декоративно-художественной задачей;

7) понимать необходимость поиска новых технологий на основе изучения объектов и законов природы, доступного исторического и современного опыта технологической деятельности.

### **Работа с информацией:**

1) осуществлять поиск необходимой для выполнения работы информации в учебнике и других доступных источниках, анализировать её и отбирать в соответствии с решаемой задачей;

2) анализировать и использовать знаково-символические средства представления информации для решения задач в умственной и материализованной форме; выполнять действия моделирования, работать с моделями;

3) использовать средства информационно-коммуникационных технологий для решения учебных и практических задач (в том числе Интернет с контролируемым выходом), оценивать объективность информации и возможности её использования для решения конкретных учебных задач;

4) следовать при выполнении работы инструкциям учителя или представленным в других информационных источниках.

### **Коммуникативные УУД:**

1) вступать в диалог, задавать собеседнику вопросы, использовать реплики-уточнения и дополнения; формулировать собственное мнение и идеи, аргументированно их излагать; выслушивать разные мнения, учитывать их в диалоге;

2) создавать тексты-описания на основе наблюдений (рассматривания) изделий декоративно-прикладного искусства народов России;

3) строить рассуждения о связях природного и предметного мира, простые суждения (небольшие тексты) об объекте, его строении, свойствах и способах создания;

4) объяснять последовательность совершаемых действий при создании изделия.

### **Регулятивные УУД:**

1) рационально организовывать свою работу (подготовка рабочего места, поддержание и наведение порядка, уборка после работы);

- 2) выполнять правила безопасности труда при выполнении работы;
- 3) планировать работу, соотносить свои действия с поставленной целью;
- 4) устанавливать причинно-следственные связи между выполняемыми действиями и их результатами, прогнозировать действия для получения необходимых результатов;
- 5) выполнять действия контроля и оценки; вносить необходимые коррективы в действие после его завершения на основе его оценки и учёта характера сделанных ошибок;
- 6) проявлять волевую саморегуляцию при выполнении работы.

#### **Совместная деятельность:**

- 1) организовывать под руководством учителя и самостоятельно совместную работу в группе: обсуждать задачу, распределять роли, выполнять функции руководителя/лидера и подчинённого; осуществлять продуктивное сотрудничество;
- 2) проявлять интерес к работе товарищей; в доброжелательной форме комментировать и оценивать их достижения, высказывать свои предложения и пожелания; оказывать при необходимости помощь;
- 3) понимать особенности проектной деятельности, выдвигать несложные идеи решений предлагаемых проектных заданий, мысленно создавать конструктивный замысел, осуществлять выбор средств и способов для его практического воплощения; предъявлять аргументы для защиты продукта проектной деятельности.

### **ПРЕДМЕТНЫЕ РЕЗУЛЬТАТЫ ОСВОЕНИЯ КУРСА «ТЕХНОЛОГИЯ»**

#### **1 класс**

К концу обучения в первом классе обучающийся научится:

- 1) правильно организовывать свой труд: своевременно подготавливать и убирать рабочее место, поддерживать порядок на нём в процессе труда;
- 2) применять правила безопасной работы ножницами, иглой и аккуратной работы с клеем;
- 3) действовать по предложенному образцу в соответствии с правилами рациональной разметки (разметка на изнаночной стороне материала; экономия материала при разметке);
- 4) определять названия и назначение основных инструментов и приспособлений для ручного труда (линейка, карандаш, ножницы, игла, шаблон, стека и др.), использовать их в практической работе;
- 5) определять наименования отдельных материалов (бумага, картон, фольга, пластилин, природные, текстильные материалы и пр.) и способы их обработки (сгибание, отрывание, сминание, резание, лепка и пр.); выполнять доступные технологические приёмы ручной обработки материалов при изготовлении изделий;
- 6) ориентироваться в наименованиях основных технологических операций: разметка деталей, выделение деталей, сборка изделия;
- 7) выполнять разметку деталей сгибанием, по шаблону, на глаз, от руки; выделение деталей способами обрывания, вырезания и др.; сборку изделий с помощью клея, ниток и др.;
- 8) оформлять изделия строчкой прямого стежка;
- 9) понимать смысл понятий «изделие», «деталь изделия», «образец», «заготовка», «материал», «инструмент», «приспособление», «конструирование», «апликация»;
- 10) выполнять задания с опорой на готовый план;
- 11) обслуживать себя во время работы: соблюдать порядок на рабочем месте, ухаживать за инструментами и правильно хранить их; соблюдать правила гигиены труда;
- 12) рассматривать и анализировать простые по конструкции образцы (по вопросам учителя); анализировать простейшую конструкцию изделия: выделять основные и дополнительные детали, называть их форму, определять взаимное расположение, виды соединения; способы изготовления;
- 13) распознавать изученные виды материалов (природные, пластические, бумага, тонкий картон, текстильные, клей и др.), их свойства (цвет, фактура, форма, гибкость и др.);
- 14) называть ручные инструменты (ножницы, игла, линейка) и приспособления (шаблон, стека, булавки и др.), безопасно хранить и работать ими;
- 15) различать материалы и инструменты по их назначению;
- 16) называть и выполнять последовательность изготовления несложных изделий: разметка, резание, сборка, отделка;
- 17) качественно выполнять операции и приёмы по изготовлению несложных изделий: экономно



выполнять разметку деталей на глаз, от руки, по шаблону, по линейке (как направляющему инструменту без откладывания размеров); точно резать ножницами по линиям разметки; придавать форму деталям изделия сгибанием, складыванием, вытягиванием, отрыванием, сминанием, лепкой и пр.; собирать изделия с помощью клея, пластических масс и др.; эстетично и аккуратно выполнять отделку раскрашиванием, аппликацией, строчкой прямого стежка;

- 18) использовать для сушки плоских изделий пресс;
- 19) с помощью учителя выполнять практическую работу и самоконтроль с опорой на инструкционную карту, образец, шаблон;
- 20) различать разборные и неразборные конструкции несложных изделий;
- 21) понимать простейшие виды технической документации (рисунок, схема), конструировать и моделировать изделия из различных материалов по образцу, рисунку;
- 22) осуществлять элементарное сотрудничество, участвовать в коллективных работах под руководством учителя;
- 23) выполнять несложные коллективные работы проектного характера.

## **2 класс**

К концу обучения **во втором классе** обучающийся научится:

- 1) понимать смысл понятий «инструкционная» («технологическая») карта, «чертёж», «эскиз», «линии чертежа», «развёртка», «макет», «модель», «технология», «технологические операции», «способы обработки» и использовать их в практической деятельности;
- 2) выполнять задания по самостоятельно составленному плану;
- 3) распознавать элементарные общие правила создания рукотворного мира (прочность, удобство, эстетическая выразительность — симметрия, асимметрия, равновесие); наблюдать гармонию предметов и окружающей среды; называть характерные особенности изученных видов декоративно-прикладного искусства;
- 4) выделять, называть и применять изученные общие правила создания рукотворного мира в своей предметно-творческой деятельности;
- 5) самостоятельно готовить рабочее место в соответствии с видом деятельности, поддерживать порядок во время работы, убирать рабочее место;
- 6) анализировать задание/образец по предложенным вопросам, памятке или инструкции, самостоятельно выполнять доступные задания с опорой на инструкционную (технологическую) карту;
- 7) самостоятельно отбирать материалы и инструменты для работы; исследовать свойства новых изучаемых материалов (толстый картон, натуральные ткани, нитки, проволока и др.);
- 8) читать простейшие чертежи (эскизы), называть линии чертежа (линия контура и надреза, линия выносная и размерная, линия сгиба, линия симметрии);
- 9) выполнять экономную разметку прямоугольника (от двух прямых углов и одного прямого угла) с помощью чертёжных инструментов (линейки, угольника) с опорой на простейший чертёж (эскиз); чертить окружность с помощью циркуля;
- 10) выполнять биговку;
- 11) выполнять построение простейшего лекала (выкройки) правильной геометрической формы и разметку деталей кроя ткани по нему/ней;
- 12) оформлять изделия и соединять детали освоенными ручными строчками;
- 13) понимать смысл понятия «развёртка» (трёхмерного предмета); соотносить объёмную конструкцию с изображениями её развёртки;
- 14) отличать макет от модели, строить трёхмерный макет из готовой развёртки;
- 15) определять неподвижный и подвижный способ соединения деталей и выполнять подвижное и неподвижное соединения известными способами;
- 16) конструировать и моделировать изделия из различных материалов по модели, простейшему чертежу или эскизу;
- 17) решать несложные конструкторско-технологические задачи;
- 18) применять освоенные знания и практические умения (технологические, графические, конструкторские) в самостоятельной интеллектуальной и практической деятельности;

- 19) делать выбор, какое мнение принять — своё или другое, высказанное в ходе обсуждения;
- 20) выполнять работу в малых группах, осуществлять сотрудничество;
- 21) понимать особенности проектной деятельности, осуществлять под руководством учителя элементарную проектную деятельность в малых группах: разрабатывать замысел, искать пути его реализации, воплощать его в продукте, демонстрировать готовый продукт;
- 22) называть профессии людей, работающих в сфере обслуживания.

### **3 класс**

К концу обучения в третьем классе обучающийся научится:

- 1) понимать смысл понятий «чертёж развёртки», «канцелярский нож», «шило», «искусственный материал»;
- 2) выделять и называть характерные особенности изученных видов декоративно-прикладного искусства, профессии мастеров прикладного искусства (в рамках изученного);
- 3) узнавать и называть по характерным особенностям образцов или по описанию изученные и распространённые в крае ремёсла;
- 4) называть и описывать свойства наиболее распространённых изучаемых искусственных и синтетических материалов (бумага, металлы, текстиль и др.);
- 5) читать чертёж развёртки и выполнять разметку развёртокс помощью чертёжных инструментов (линейка, угольник, циркуль);
- 6) узнавать и называть линии чертежа (осевая и центровая);
- 7) безопасно пользоваться канцелярским ножом, шилом;
- 8) выполнять рицовку;
- 9) выполнять соединение деталей и отделку изделия освоенными ручными строчками;
- 10) решать простейшие задачи технико-технологического характера по изменению вида и способа соединения деталей: на достраивание, придание новых свойств конструкции в соответствии с новыми/дополненными требованиями; использовать комбинированные техники при изготовлении изделий в соответствии с технической или декоративно-художественной задачей;
- 11) понимать технологический и практический смысл различных видов соединений в технических объектах, простейшие способы достижения прочности конструкций; использовать их при решении простейших конструкторских задач;
- 12) конструировать и моделировать изделия из разных материалов и наборов «Конструктор» по заданным техническим, технологическим и декоративно-художественным условиям;
- 13) изменять конструкцию изделия по заданным условиям;
- 14) выбирать способ соединения и соединительный материал в зависимости от требований конструкции;
- 15) называть несколько видов информационных технологий и соответствующих способов передачи информации (из реального окружения учащихся);
- 16) понимать назначение основных устройств персонального компьютера для ввода, вывода и обработки информации;
- 17) выполнять основные правила безопасной работы на компьютере и других электронных средствах обучения;
- 18) использовать возможности компьютера и информационно-коммуникационных технологий для поиска необходимой информации при выполнении обучающих, творческих и проектных заданий;
- 19) выполнять проектные задания в соответствии с содержанием изученного материала на основе полученных знаний и умений.

### **4 класс**

К концу обучения в четвёртом классе обучающийся научится:

- 1) формировать общее представление о мире профессий, их социальном значении; о творчестве и творческих профессиях, о мировых достижениях в области техники и искусства (в рамках изученного), о наиболее значимых окружающих производствах;
- 2) на основе анализа задания самостоятельно организовывать рабочее место в зависимости от вида

работы, осуществлять планирование трудового процесса;

3) самостоятельно планировать и выполнять практическое задание (практическую работу) с опорой на инструкционную (технологическую) карту или творческий замысел; при необходимости вносить коррективы в выполняемые действия;

4) понимать элементарные основы бытовой культуры, выполнять доступные действия по самообслуживанию и доступные виды домашнего труда;

5) выполнять более сложные виды работ и приёмы обработки различных материалов (например, плетение, шитьё и вышивание, тиснение по фольге и пр.), комбинировать различные способы в зависимости и от поставленной задачи; оформлять изделия и соединять детали освоенными ручными строчками;

6) выполнять символические действия моделирования, понимать и создавать простейшие виды технической документации (чертёж развёртки, эскиз, технический рисунок, схему) и выполнять по ней работу;

7) решать простейшие задачи рационализаторского характера по изменению конструкции изделия: на доработку, придание новых свойств конструкции в связи с изменением функционального назначения изделия;

8) на основе усвоенных правил дизайна решать простейшие художественно-конструкторские задачи по созданию изделий с заданной функцией;

9) создавать небольшие тексты, презентации и печатные публикации с использованием изображений на экране компьютера; оформлять текст (выбор шрифта, размера, цвета шрифта, выравнивание абзаца);

10) работать с доступной информацией; работать в программах Word, Power Point;

11) решать творческие задачи, мысленно создавать и разрабатывать проектный замысел, осуществлять выбор средств и способов его практического воплощения, аргументированно представлять продукт проектной деятельности;

12) осуществлять сотрудничество в различных видах совместной деятельности; предлагать идеи для обсуждения, уважительно относиться к мнению товарищей, договариваться; участвовать в распределении ролей, координировать собственную работу в общем процессе.

## **Физическая культура**

### **Пояснительная записка**

При создании программы учитывались потребности современного российского общества в физически крепком и деятельном подрастающем поколении, способном активно включаться в разнообразные формы здорового образа жизни, использовать ценности физической культуры для саморазвития, самоопределения и самореализации.

В программе нашли своё отражение объективно сложившиеся реалии современного социокультурного развития общества, условия деятельности образовательных организаций, запросы родителей, учителей и методистов на обновление содержания образовательного процесса, внедрение в его практику современных подходов, новых методик и технологий.

Программа позволяет применять дифференцированный подход к организации занятий детей с учетом состояния здоровья. Изучение учебного предмета «Физическая культура» имеет важное значение в онтогенезе детей младшего школьного возраста. Оно активно воздействует на развитие их физической, психической и социальной природы, содействует укреплению здоровья, повышению защитных свойств организма, развитию памяти, внимания и мышления, предметно ориентируется на активное вовлечение младших школьников в самостоятельные занятия физической культурой и спортом.

*Целью* образования по физической культуре в начальной школе является укрепление и сохранение здоровья школьников, развитие физических качеств и освоение физических упражнений оздоровительной, спортивной и прикладно-ориентированной направленности и формирование у обучающихся основ здорового образа жизни.

Развивающая ориентация учебного предмета «Физическая культура» заключается в формировании у младших школьников необходимого и достаточного физического здоровья, уровня развития физических качеств и обучения физическим упражнениям разной функциональной направленности. Существенным

достижением такой ориентации является постепенное вовлечение обучающихся в здоровый образ жизни за счёт овладения ими знаниями и умениями по организации самостоятельных занятий подвижными играми, коррекционной, дыхательной и зрительной гимнастикой, проведения физкультурминуток и утренней зарядки, закаливающих процедур, наблюдений за физическим развитием и физической подготовленностью.

Воспитывающее значение учебного предмета раскрывается в приобщении обучающихся к истории и традициям физической культуры и спорта народов России, формировании интереса к регулярным занятиям физической культурой и спортом, осознании роли занятий физической культурой в укреплении здоровья, организации активного отдыха и досуга. В процессе обучения у обучающихся активно формируются положительные навыки и способы поведения, общения и взаимодействия со сверстниками и учителями, оценивания своих действий и поступков в процессе совместной коллективной деятельности.

Методологической основой структуры и содержания программы по физической культуре для начального общего образования является личностно-деятельностный подход, ориентирующий педагогический процесс на развитие целостной личности обучающихся. Достижение целостного развития становится возможным благодаря освоению младшими школьниками двигательной деятельности, представляющей собой основу содержания учебного предмета «Физическая культура». Двигательная деятельность оказывает активное влияние на развитие психической и социальной природы обучающихся. Как и любая деятельность, она включает в себя информационный, операциональный и мотивационно-процессуальный компоненты, которые находят своё отражение в соответствующих дидактических линиях учебного предмета.

В целях усиления мотивационной составляющей учебного предмета и подготовки школьников к выполнению комплекса ГТО в структуру программы в раздел «Физическое совершенствование» вводится образовательный модуль «Прикладно-ориентированная физическая культура». Данный модуль позволит удовлетворить интересы учащихся в занятиях спортом и активном участии в спортивных соревнованиях, развитии национальных форм соревновательной деятельности и систем физического воспитания.

Содержание модуля «Прикладно-ориентированная физическая культура» обеспечивается Примерными программами по видам спорта, которые рекомендуются Министерством просвещения РФ для занятий физической культурой и могут использоваться образовательными организациями исходя из интересов учащихся, физкультурно-спортивных традиций, наличия необходимой материально-технической базы, квалификации педагогического состава. Помимо Примерных программ, рекомендуемых Министерством просвещения РФ, образовательные организации могут разрабатывать своё содержание для модуля «Прикладно-ориентированная физическая культура» и включать в него популярные национальные виды спорта, подвижные игры и развлечения, основывающиеся на этнокультурных, исторических и современных традициях региона и школы.

Содержание программы изложено по годам обучения и раскрывает основные её содержательные линии, обязательные для изучения в каждом классе: «Знания о физической культуре», «Способы самостоятельной деятельности» и «Физическое совершенствование».

Планируемые результаты включают в себя личностные, метапредметные и предметные результаты. Личностные результаты представлены в программе за весь период обучения в начальной школе; метапредметные и предметные результаты — за каждый год обучения.

Результативность освоения учебного предмета учащимися достигается посредством современных научно обоснованных инновационных средств, методов и форм обучения, информационно-коммуникативных технологий и передового педагогического опыта.

Общее число часов, отведённых на изучение учебного предмета «Физическая культура» в начальной школе, составляет 303 ч: 1 класс — 99 ч; 2 класс — 68 ч; 3 класс — 68 ч; 4 класс — 68 ч. При реализации вариантов 1—5 примерного недельного учебного плана, третий час физической культуры может быть реализован образовательной организацией за счёт часов внеурочной деятельности и/или за счёт посещения обучающимися спортивных секций.

## **СОДЕРЖАНИЕ УЧЕБНОГО ПРЕДМЕТА «ФИЗИЧЕСКАЯ КУЛЬТУРА»**

### **1 КЛАСС**

**Знания о физической культуре.** Понятие «физическая культура» как занятия физическими упражнениями и спортом по укреплению здоровья, физическому развитию и физической подготовке. Связь физических упражнений с движениями животных и трудовыми действиями древних людей.

**Способы самостоятельной деятельности.** Режим дня и правила его составления и соблюдения.

**Физическое совершенствование. Оздоровительная физическая культура.** Гигиена человека и требования к проведению гигиенических процедур. Осанка и комплексы упражнений для правильного её развития. Физические упражнения для физкультминуток и утренней зарядки.

**Спортивно-оздоровительная физическая культура.** Правила поведения на уроках физической культуры, подбора одежды для занятий в спортивном зале и на открытом воздухе.

Гимнастика с основами акробатики. Исходные положения в физических упражнениях: стойки, упоры, седы, положения лёжа. Строевые упражнения: построение и перестроение в одну и две шеренги, стоя на месте; повороты направо и налево; передвижение в колонне по одному с равномерной скоростью.

Гимнастические упражнения: стилизованные способы передвижения ходьбой и бегом; упражнения с гимнастическим мячом и гимнастической скакалкой; стилизованные гимнастические прыжки.

Акробатические упражнения: подъём туловища из положения лёжа на спине и животе; подъём ног из положения лёжа на животе; сгибание рук в положении упор лёжа; прыжков группировке, толчком двумя ногами; прыжки в упоре на руки, толчком двумя ногами.

Лыжная подготовка. Переноска лыж к месту занятия. Основная стойка лыжника. Передвижение на лыжах ступающим шагом (без палок). Передвижение на лыжах скользящим шагом (без палок).

Лёгкая атлетика. Равномерная ходьба и равномерный бег. Прыжки в длину и высоту с места толчком двумя ногами, в высоту с прямого разбега.

Подвижные и спортивные игры. Считалки для самостоятельной организации подвижных игр.

**Прикладно-ориентированная физическая культура.** Развитие основных физических качеств средствами спортивных и подвижных игр. Подготовка к выполнению нормативных требований комплекса ГТО.

## 2 КЛАСС

**Знания о физической культуре.** Из истории возникновения физических упражнений и первых соревнований. Зарождение Олимпийских игр древности.

**Способы самостоятельной деятельности.** Физическое развитие и его измерение. Физические качества человека: сила, быстрота, выносливость, гибкость, координация и способы их измерения. Составление дневника наблюдений по физической культуре.

**Физическое совершенствование. Оздоровительная физическая культура.** Закаливание организма обтиранием. Составление комплекса утренней зарядки и физкультминутки для занятий в домашних условиях.

**Спортивно-оздоровительная физическая культура.** Гимнастика с основами акробатики. Правила поведения на занятиях гимнастикой и акробатикой. Строевые команды в построении и перестроении в одну шеренгу и колонну по одному; при поворотах направо и налево, стоя на месте и в движении. Передвижение в колонне по одному с равномерной и изменяющейся скоростью движения.

Упражнения разминки перед выполнением гимнастических упражнений. Прыжки со скакалкой на двух ногах и поочередно на правой и левой ноге на месте. Упражнения с гимнастическим мячом: подбрасывание, перекаты и наклоны с мячом в руках. Танцевальный хороводный шаг, танец галоп.

Лыжная подготовка. Правила поведения на занятиях лыжной подготовкой. Упражнения на лыжах: передвижение двухшажным попеременным ходом; спуск с небольшого склона в основной стойке; торможение лыжными палками на учебной трассе и падением на бок во время спуска.

Лёгкая атлетика. Правила поведения на занятиях лёгкой атлетикой. Броски малого мяча в неподвижную мишень разными способами из положения стоя, сидя и лёжа. Разнообразные сложнокоординированные прыжки толчком одной ногой и двумя ногами с места, в движении в разных направлениях, с разной амплитудой и траекторией полёта. Прыжок в высоту с прямого разбега. Ходьба по гимнастической скамейке с изменением скорости и направления движения. Беговые сложнокоординативные упражнения: ускорения из разных исходных положений; змейкой; по кругу; обеганием предметов; с преодолением

небольших препятствий.

Подвижные игры. Подвижные игры с техническими приёмами спортивных игр (баскетбол, футбол).

*Прикладно-ориентированная физическая культура.* Подготовка к соревнованиям по комплексу ГТО. Развитие основных физических качеств средствами подвижных и спортивных игр.

### 3 КЛАСС

*Знания о физической культуре.* Из истории развития физической культуры у древних народов, населявших территорию России. История появления современного спорта.

*Способы самостоятельной деятельности.* Виды физических упражнений, используемых на уроках физической культуры: общеразвивающие, подготовительные, соревновательные, их отличительные признаки и предназначение. Способы измерения пульса на занятиях физической культурой (наложение руки под грудь). Дозировка нагрузки при развитии физических качеств на уроках физической культуры. Дозирование физических упражнений для комплексов физкультминутки и утренней зарядки. Составление графика занятий по развитию физических качеств на учебный год.

*Физическое совершенствование. Оздоровительная физическая культура.* Закаливание организма при помощи обливания под душем. Упражнения дыхательной и зрительной гимнастики, их влияние на восстановление организма после умственной и физической нагрузки.

*Спортивно-оздоровительная физическая культура.* Гимнастика с основами акробатики. Строевые упражнения в движении противоходом; перестроении из колонны по одному в колонну по три, стоя на месте и в движении. Упражнения в лазании по канату в три приёма. Упражнения на гимнастической скамейке в передвижении стилизованными способами ходьбы: вперёд, назад, с высоким подниманием колен и изменением положения рук, приставным шагом правым и левым боком. Передвижения по наклонной гимнастической скамейке: равномерной ходьбой с поворотом в разные стороны и движением руками; приставным шагом правым и левым боком.

Упражнения в передвижении по гимнастической стенке: ходьба приставным шагом правым и левым боком по нижней жерди; лазанье разноимённым способом. Прыжки через скакалку с изменяющейся скоростью вращения на двух ногах поочерёдно на правой и левой ноге; прыжки через скакалку назад с равномерной скоростью. Ритмическая гимнастика: стилизованные наклоны и повороты туловища с изменением положения рук; стилизованные шаги на месте в сочетании с движением рук, ног и туловища. Упражнения в танцах галопа полька.

Лёгкая атлетика. Прыжок в длину с разбега, способом согнув ноги. Броски набивного мяча из-за головы в положении сидя и стоя на месте. Беговые упражнения скоростной и координационной направленности: челночный бег; бег с преодолением препятствий; с ускорением и торможением; максимальной скоростью на дистанции 30 м.

Лыжная подготовка. Передвижение одновременным двухшажным ходом. Упражнения в поворотах на лыжах переступанием стоя на месте и в движении. Торможение плугом.

Плавательная подготовка. Правила поведения в бассейне. Виды современного спортивного плавания: кроль на груди и спине; брас. Упражнения ознакомительного плавания: передвижение по дну ходьбой и прыжками; погружение в воду и всплытие; скольжение на воде. Упражнения в плавании кролем на груди.

Подвижные и спортивные игры. Подвижные игры на точность движений с приёмами спортивных игр и лыжной подготовки. Баскетбол: ведение баскетбольного мяча; ловля и передача баскетбольного мяча. Волейбол: прямая нижняя подача; приём и передача мяча снизу двумя руками на месте и в движении. Футбол: ведение футбольного мяча; удар по неподвижному футбольному мячу.

*Прикладно-ориентированная физическая культура.* Развитие основных физических качеств средствами базовых видов спорта. Подготовка к выполнению нормативных требований комплекса ГТО.

### 4 КЛАСС

*Знания о физической культуре.* Из истории развития физической культуры в России. Развитие национальных видов спорта в России.

*Способы самостоятельной деятельности.* Физическая подготовка. Влияние занятий физической

подготовкой на работу организма. Регулирование физической нагрузки по пульсу на самостоятельных занятиях физической подготовкой. Определение тяжести нагрузки на самостоятельных занятиях физической подготовкой по внешним признакам и самочувствию. Определение возрастных особенностей физического развития и физической подготовленности посредством регулярного наблюдения. Оказание первой помощи при травмах во время самостоятельных занятий физической культурой.

**Физическое совершенствование.** *Оздоровительная физическая культура.* Оценка состояния осанки, упражнения для профилактики её нарушения (на расслабление мышц спины и профилактику сутулости). Упражнения для снижения массы тела за счёт упражнений с высокой активностью работы больших мышечных групп. Закаливающие процедуры: купание в естественных водоёмах; солнечные и воздушные процедуры.

*Спортивно-оздоровительная физическая культура.* Гимнастика с основами акробатики. Предупреждение травматизма при выполнении гимнастических и акробатических упражнений. Акробатические комбинации из хорошо освоенных упражнений. Опорный прыжок через гимнастического козла с разбега способом напрыгивания. Упражнения на низкой гимнастической перекладине: висы и упоры, подъём переворотом. Упражнения в танце «Летка-енка».

Лёгкая атлетика. Предупреждение травматизма во время выполнения легкоатлетических упражнений. Прыжок в высоту с разбега перешагиванием. Технические действия при беге по легкоатлетической дистанции: низкий старт; стартовое ускорение, финиширование. Метание малого мяча на дальность стоя на месте.

Лыжная подготовка. Предупреждение травматизма во время занятий лыжной подготовкой. Упражнения в передвижении на лыжах одновременным одношажным ходом.

Плавательная подготовка. Предупреждение травматизма во время занятий плавательной подготовкой. Упражнения в плавании кролем на груди; ознакомительные упражнения в плавании кролем на спине.

Подвижные и спортивные игры. Предупреждение травматизма на занятиях подвижными играми. Подвижные игры общефизической подготовки. Волейбол: нижняя боковая подача; приём и передача мяча сверху; выполнение освоенных технических действий в условиях игровой деятельности. Баскетбол: бросок мяча двумя руками от груди с места; выполнение освоенных технических действий в условиях игровой деятельности. Футбол: остановки катящегося мяча внутренней стороной стопы; выполнение освоенных технических действий в условиях игровой деятельности.

*Прикладно-ориентированная физическая культура.* Упражнения физической подготовки на развитие основных физических качеств. Подготовка к выполнению нормативных требований комплекса ГТО.

## **ПЛАНИРУЕМЫЕ РЕЗУЛЬТАТЫ ОСВОЕНИЯ УЧЕБНОГО ПРЕДМЕТА «ФИЗИЧЕСКАЯ КУЛЬТУРА»**

### **ЛИЧНОСТНЫЕ РЕЗУЛЬТАТЫ**

Личностные результаты освоения учебного предмета «Физическая культура» на уровне начального общего образования достигаются в единстве учебной и воспитательной деятельности организации в соответствии с традиционными российскими социокультурными и духовно-нравственными ценностями, принятыми в обществе правилами и нормами поведения и способствуют процессам самопознания, самовоспитания и саморазвития, формирования внутренней позиции личности.

Личностные результаты должны отражать готовность обучающихся руководствоваться ценностями и приобретение первоначального опыта деятельности на их основе:

- ✓ становление ценностного отношения к истории и развитию физической культуры народов России, осознание её связи с трудовой деятельностью и укреплением здоровья человека;
- ✓ формирование нравственно-этических норм поведения и правил межличностного общения во время подвижных игр и спортивных соревнований, выполнения совместных учебных заданий;
- ✓ проявление уважительного отношения к соперникам во время соревновательной деятельности, стремление оказывать первую помощь при травмах и ушибах;
- ✓ уважительное отношение к содержанию национальных подвижных игр, этнокультурным формам и видам соревновательной деятельности;
- ✓ стремление к формированию культуры укрепления и сохранения здоровья, развитию физических качеств и освоение физических упражнений оздоровительной, спортивной и прикладной

- направленности, формированию основ и соблюдения правил здорового образа жизни;
- ✓ проявление интереса к исследованию индивидуальных особенностей физического развития и физической подготовленности, влияния занятий физической культурой и спортом на их показатели.

### **МЕТАПРЕДМЕТНЫЕ РЕЗУЛЬТАТЫ**

Метапредметные результаты отражают достижения учащихся в овладении познавательными, коммуникативными и регулятивными универсальными учебными действиями, умения их использовать в практической деятельности. Метапредметные результаты формируются на протяжении каждого года обучения.

По окончании **первого года обучения** учащиеся научатся:

*познавательные УУД:*

- ✓ находить общие и отличительные признаки в передвижениях человека и животных;
- ✓ устанавливать связь между бытовыми движениями древних людей и физическими упражнениями из современных видов спорта;
- ✓ сравнивать способы передвижения ходьбой и бегом, находить между ними общие и отличительные признаки;
- ✓ выявлять признаки правильной и неправильной осанки, приводить возможные причины её нарушений;

*коммуникативные УУД:*

- ✓ воспроизводить названия разучиваемых физических упражнений и их исходные положения;
- ✓ высказывать мнение о положительном влиянии занятий физической культурой, оценивать влияние гигиенических процедур на укрепление здоровья;
- ✓ управлять эмоциями во время занятий физической культурой и проведения подвижных игр, соблюдать правила поведения и положительно относиться к замечаниям других учащихся и учителя;
- ✓ обсуждать правила проведения подвижных игр, обосновывать объективность определения победителей;

*регулятивные УУД:*

- ✓ выполнять комплексы физкультминуток, утренней зарядки, упражнений по профилактике нарушения и коррекции осанки;
- ✓ выполнять учебные задания по обучению новым физическим упражнениям и развитию физических качеств;
- ✓ проявлять уважительное отношение к участникам совместной игровой и соревновательной деятельности.

По окончании **второго года обучения** учащиеся научатся:

*познавательные УУД:*

- ✓ характеризовать понятие «физические качества», называть физические качества и определять их отличительные признаки;
- ✓ понимать связь между закаляющими процедурами и укреплением здоровья;
- ✓ выявлять отличительные признаки упражнений на развитие разных физических качеств, приводить примеры и демонстрировать их выполнение;
- ✓ обобщать знания, полученные в практической деятельности, составлять индивидуальные комплексы упражнений физкультминуток и утренней зарядки, упражнений на профилактику нарушения осанки;
- ✓ вести наблюдения за изменениями показателей физического развития и физических качеств, проводить процедуры их измерения;

*коммуникативные УУД:*

- ✓ объяснять назначение упражнений утренней зарядки, приводить соответствующие примеры её положительного влияния на организм школьников (в пределах изученного);
- ✓ исполнять роль капитана и судьи в подвижных играх, аргументированно высказывать суждения о своих действиях и принятых решениях;
- ✓ делать небольшие сообщения по истории возникновения подвижных игр и спортивных



соревнований, планированию режима дня, способам измерения показателей физического развития и физической подготовленности;

*регулятивные УУД:*

- ✓ соблюдать правила поведения на уроках физической культуры с учётом их учебного содержания, находить в них различия (легкоатлетические, гимнастические и игровые уроки, занятия лыжной и плавательной подготовкой);
- ✓ выполнять учебные задания по освоению новых физических упражнений и развитию физических качеств в соответствии с указаниями и замечаниями учителя;
- ✓ взаимодействовать со сверстниками в процессе выполнения учебных заданий, соблюдать культуру общения и уважительного обращения к другим учащимся;
- ✓ контролировать соответствие двигательных действий правилам подвижных игр, проявлять эмоциональную сдержанность при возникновении ошибок.

По окончании **третьего года обучения** учащиеся научатся:

*познавательные УУД:*

- ✓ понимать историческую связь развития физических упражнений с трудовыми действиями, приводить примеры упражнений древних людей в современных спортивных соревнованиях;
- ✓ объяснять понятие «дозировка нагрузки», правильно применять способы её регулирования на занятиях физической культурой;
- ✓ понимать влияние дыхательной и зрительной гимнастики на предупреждение развития утомления при выполнении физических и умственных нагрузок;
- ✓ обобщать знания, полученные в практической деятельности, выполнять правила поведения на уроках физической культуры, проводить закаливающие процедуры, занятия по предупреждению нарушения осанки;
- ✓ вести наблюдения за динамикой показателей физического развития и физических качеств в течение учебного года, определять их приросты по учебным четвертям (триместрам);

*коммуникативные УУД:*

- ✓ организовывать совместные подвижные игры, принимать в них активное участие с соблюдением правил и норм этического поведения;
- ✓ правильно использовать строевые команды, названия упражнений и способов деятельности во время совместного выполнения учебных заданий;
- ✓ активно участвовать в обсуждении учебных заданий, анализе выполнения физических упражнений и технических действий из осваиваемых видов спорта;
- ✓ делать небольшие сообщения по результатам выполнения учебных заданий, организации и проведения самостоятельных занятий физической культурой;

*регулятивные УУД:*

- ✓ контролировать выполнение физических упражнений, корректировать их на основе сравнения с заданными образцами;
- ✓ взаимодействовать со сверстниками в процессе учебной и игровой деятельности, контролировать соответствие выполнения игровых действий правилам подвижных игр;
- ✓ оценивать сложность возникающих игровых задач, предлагать их совместное коллективное решение.

По окончании **четвёртого года обучения** учащиеся научатся:

*познавательные УУД:*

- ✓ сравнивать показатели индивидуального физического развития и физической подготовленности с возрастными стандартами, находить общие и отличительные особенности;
- ✓ выявлять отставание в развитии физических качеств от возрастных стандартов, приводить примеры физических упражнений по их устранению;
- ✓ объединять физические упражнения по их целевому предназначению: на профилактику нарушения осанки, развитие силы, быстроты и выносливости;

*коммуникативные УУД:*

- ✓ взаимодействовать с учителем и учащимися, воспроизводить ранее изученный материал и отвечать на вопросы в процессе учебного диалога;

- ✓ использовать специальные термины и понятия в общении с учителем и учащимися, применять термины при обучении новым физическим упражнениям, развитии физических качеств;
- ✓ оказывать посильную первую помощь во время занятий физической культурой;

*регулятивные УУД:*

- ✓ выполнять указания учителя, проявлять активность и самостоятельность при выполнении учебных заданий;
- ✓ самостоятельно проводить занятия на основе изученного материала и с учётом собственных интересов;
- ✓ оценивать свои успехи в занятиях физической культурой, проявлять стремление к развитию физических качеств, выполнению нормативных требований комплекса ГТО.

## **ПРЕДМЕТНЫЕ РЕЗУЛЬТАТЫ**

Предметные результаты отражают достижения учащихся в овладении основами содержания учебного предмета «Физическая культура»: системой знаний, способами самостоятельной деятельности, физическими упражнениями и техническими действиями из базовых видов спорта. Предметные результаты формируются на протяжении каждого года обучения.

### **1 класс**

К концу обучения в первом классе обучающийся научится:

- ✓ приводить примеры основных дневных дел и их распределение в индивидуальном режиме дня;
- ✓ соблюдать правила поведения на уроках физической культурой, приводить примеры подбора одежды для самостоятельных занятий;
- ✓ выполнять упражнения утренней зарядки и физкультминуток;
- ✓ анализировать причины нарушения осанки и демонстрировать упражнения по профилактике её нарушения;
- ✓ демонстрировать построение и перестроение из одной шеренги в две и в колонну по одному; выполнять ходьбу и бег с равномерной и изменяющейся скоростью передвижения;
- ✓ демонстрировать передвижения стилизованным гимнастическим шагом и бегом, прыжки на месте с поворотами в разные стороны и в длину толчком двумя ногами;
- ✓ передвигаться на лыжах ступающим и скользящим шагом (без палок);
- ✓ играть в подвижные игры с общеразвивающей направленностью.

### **2 класс**

К концу обучения во втором классе обучающийся научится:

- ✓ демонстрировать примеры основных физических качеств и высказывать своё суждение об их связи с укреплением здоровья и физическим развитием;
- ✓ измерять показатели длины и массы тела, физических качеств с помощью специальных тестовых упражнений, вести наблюдения за их изменениями;
- ✓ выполнять броски малого (теннисного) мяча в мишень из разных исходных положений и разными способами, демонстрировать упражнения в подбрасывании гимнастического мяча правой и левой рукой, перебрасывании его с руки на руку, перекачиванию;
- ✓ демонстрировать танцевальный хороводный шаг в совместном передвижении;
- ✓ выполнять прыжки по разметкам на разное расстояние и с разной амплитудой; в высоту с прямого разбега;
- ✓ передвигаться на лыжах двухшажным переменным ходом; спускаться с пологого склона и тормозить падением;
- ✓ организовывать и играть в подвижные игры на развитие основных физических качеств, с использованием технических приёмов из спортивных игр;
- ✓ выполнять упражнения на развитие физических качеств.

### **3 класс**

К концу обучения в третьем классе обучающийся научится:

- ✓ соблюдать правила во время выполнения гимнастических и акробатических упражнений; легкоатлетической, лыжной, игровой и плавательной подготовки;
- ✓ демонстрировать примеры упражнений общеразвивающей, подготовительной и соревновательной направленности, раскрывать их целевое предназначение на занятиях физической культурой;
- ✓ измерять частоту пульса и определять физическую нагрузку по её значениям с помощью таблицы стандартных нагрузок;
- ✓ выполнять упражнения дыхательной и зрительной гимнастики, объяснять их связь с предупреждением появления утомления;
- ✓ выполнять движение противоходом в колонне по одному, перестраиваться из колонны по одному в колонну по три на месте и в движении;
- ✓ выполнять ходьбу по гимнастической скамейке с высоким подниманием колен и изменением положения рук, поворотами в правую и левую сторону; двигаться приставным шагом левым и правым боком, спиной вперёд;
- ✓ передвигаться по нижней жерди гимнастической стенки приставным шагом в правую и левую сторону; лазать разноимённым способом;
- ✓ демонстрировать прыжки через скакалку на двух ногах и попеременно на правой и левой ноге;
- ✓ демонстрировать упражнения ритмической гимнастики, движения танцев галоп и полька;
- ✓ выполнять бег с преодолением небольших препятствий с разной скоростью, прыжки в длину с разбега способом согнув ноги, броски набивного мяча из положения сидя и стоя;
- ✓ передвигаться на лыжах одновременным двухшажным ходом, спускаться с пологого склона в стойке лыжника и тормозить плугом;
- ✓ выполнять технические действия спортивных игр: баскетбол (ведение баскетбольного мяча на месте и в движении); волейбол (приём мяча снизу и нижняя передача в парах); футбол (ведение футбольного мяча змейкой).
- ✓ выполнять упражнения на развитие физических качеств, демонстрировать приросты в их показателях.

#### **4 класс**

К концу обучения в четвёртом классе обучающийся научится:

- ✓ объяснять назначение комплекса ГТО и выявлять его связь с подготовкой к труду и защите Родины;
- ✓ осознавать положительное влияние занятий физической подготовкой на укрепление здоровья, развитие сердечно-сосудистой и дыхательной систем;
- ✓ приводить примеры регулирования физической нагрузки по пульсу при развитии физических качеств: силы, быстроты, выносливости и гибкости;
- ✓ приводить примеры оказания первой помощи при травмах во время самостоятельных занятий физической культурой и спортом; характеризовать причины их появления на занятиях гимнастикой и лёгкой атлетикой, лыжной и плавательной подготовкой;
- ✓ проявлять готовность оказать первую помощь в случае необходимости;
- ✓ демонстрировать акробатические комбинации из 5—7 хорошо освоенных упражнений (с помощью учителя);
- ✓ демонстрировать опорный прыжок через гимнастического козла с разбега способом напрыгивания;
- ✓ демонстрировать движения танца «Летка-енка» в групповом исполнении под музыкальное сопровождение;
- ✓ выполнять прыжок в высоту с разбега перешагиванием;
- ✓ выполнять метание малого (теннисного) мяча на дальность;
- ✓ демонстрировать проплывание учебной дистанции кролем на груди или кролем на спине (по выбору учащегося);
- ✓ выполнять освоенные технические действия спортивных игр баскетбол, волейбол и футбол в условиях игровой деятельности;
- ✓ выполнять упражнения на развитие физических качеств, демонстрировать приросты в их показателях.

## Курсы внеурочной деятельности

### Курс «Разговоры о важном»

«Разговоры о важном» для 1–4-х классов «Разговор о важном» – цикл еженедельных внеурочных занятий, построенных с учетом необходимости соблюдения единства образовательного контекста, в котором оказывается школьник вне зависимости от региона проживания, гарантирующий каждому обучающемуся доступ к интересному, полезному, просветительскому контенту, идеям, основанным на традиционных ценностях Российской Федерации. Программа направлена на формирование таких личностных результатов, как гражданская идентичность личности в форме осознания «Я» как гражданина России, чувства сопричастности и гордости за свою Родину, народ и историю, осознание ответственности человека за общее благополучие, осознание своей этнической принадлежности. В соответствии с планом внеурочной деятельности школы на изучение данной программы выделено: 33 ч. (1 кл.), 34 ч. (2, 3, 4 кл.)

**Цель курса:** формирование взглядов школьников на основе национальных ценностей через изучение центральных тем – патриотизм, гражданственность, историческое просвещение, нравственность, экология.

**Основная цель:** развитие ценностного отношения обучающихся к своей Родине – России, населяющим ее людям, ее уникальной истории, богатой природе и великой культуре.

**Основная задача:** формирование соответствующей внутренней позиции личности школьника, необходимой ему для конструктивного и ответственного поведения в обществе. *Задачи:* - воспитание активной гражданской позиции, духовно-нравственное и патриотическое воспитание на основе национальных ценностей;

- совершенствование навыков общения со сверстниками и коммуникативных умений;
- повышение общей культуры обучающихся, углубление их интереса к изучению и сохранению истории и культуры родного края, России;
- развитие навыков совместной деятельности со сверстниками, становление качеств, обеспечивающих успешность участия в коллективной деятельности; - формирование культуры поведения в информационной среде.

**Форма занятий:** эвристическая беседа, беседа.

Занятия предполагают использование видеофрагмента, мультимедийной презентации, включают в себя анализ информации, групповую работу с текстом, игры, интерактивные задания. **Центральные темы** – патриотизм и гражданское воспитание, историческое просвещение, нравственность, экология и др. Основные темы занятий связаны с важнейшими аспектами жизни человека в современной России: знанием родной истории и пониманием сложностей современного мира, техническим прогрессом и сохранением природы, ориентацией в мировой художественной культуре и повседневной культуре поведения, доброжелательным отношением к окружающим и ответственным отношением к собственным поступкам.

### СОДЕРЖАНИЕ КУРСА

Знания — ценность, которая необходима не только каждому человеку, но и всему обществу. Знания — основа успешного развития человека и общества. Каждый должен стремиться к обогащению и расширению своих знаний. Наша страна предоставляет любому ребёнку возможность с шести с половиной лет учиться в школе.

Любовь к Родине, патриотизм — качества гражданина России. Любовь к родному краю, способность любоваться природой, беречь её — часть любви к Отчизне. Труд людей в разные исторические эпохи, преемственность поколений в готовности защищать родную землю. Историческая память народа и каждого человека.

К. Э. Циолковский — выдающийся учёный, открывший дорогу к космическим полётам. Преемственность поколений в научных достижениях. Страницы истории российской космонавтики. Первые космонавты. Гордость россиян за успехи страны в освоении космоса. Проявление интереса к знаниям о космосе, его изучению и космонавтам — исследователям космического пространства.

Преемственность поколений: семейные ценности (любовь, взаимопонимание, участие в семейном хозяйстве, воспитании детей); традиции. Память о предшествующих поколениях семьи.

Особое отношение к старшему поколению, проявление действенного уважения, внимания к бабушкам и дедушкам, забота о них.

Учитель — важнейшая в обществе профессия. Назначение учителя — социальное служение, образование и воспитание подрастающего поколения. Учитель — советчик, помощник, участник познавательной деятельности школьников. Оценка учительского труда. Великие педагоги прошлого. Яснополянская школа Л. Н. Толстого.

Мужчина, отец (отчество — от слова «отец») как гражданин; мужские профессии, участие в трудовой деятельности и жизни общества. Роль отца в семье, участие в хозяйственной деятельности, досуге членов семьи, укреплении традиционных семейных ценностей. Понимание роли отца как родителя, участие в воспитании детей, отцовское влияние на сына и/или дочь.

Музыка как способность человека слышать, воспроизводить, сочетать звуки. Роль музыки в жизни каждого человека: музыка сопровождает человека с рождения до конца жизни. Способность слушать, воспринимать и понимать музыку. Музыка, которую можно увидеть. Музыка, которую нужно учиться слушать.

Семья — дружный любящий друг друга коллектив. Поколения в семье. Семейные ценности: воспитание детей, забота о старшем поколении; традиции, совместная трудовая и досуговая деятельность. Пётр и Феврония Муромские — символ любви и взаимопонимания в семейной жизни.

Рождение праздника День народного единства. Проявление любви к Родине: объединение людей в те времена, когда Родина нуждается в защите. Чувство гордости за подвиги граждан земли Русской в 1612 году и граждан нашей страны в Великой Отечественной войне. Минин и Пожарский — герои, создавшие народное ополчение для борьбы с иноземными захватчиками.

Каждое поколение связано с предыдущими и последующими общей культурой, историей, средой обитания. Связь (преемственность) поколений — основа развития общества и каждого человека. Патриотизм — чувство, которое есть у каждого поколения. Историческая память проявляется в том, что новое поколение людей стремится воспитать в себе качества, которые отражают нравственные ценности предыдущих поколений.

Мать, мама — главные в жизни человека слова. Мать — хозяйка в доме, хранительница семейного очага, воспитательница детей. С первых дней жизни рядом с ребёнком всё время присутствует мама — человек, чьё сердце бьётся чаще и сильнее, чем у других людей.

Символы современной России: название, описание. О чём могут рассказать символы. Их значение и назначение в жизни государства. Уважение к государственной символике России — обязанность гражданина. Правила поведения человека при исполнении гимна, при поднятии флага.

Кто такой доброволец? Деятельность добровольцев как социальное служение в военное и мирное время: примеры из истории и современной жизни. Качества людей, которых называют добровольцами: милосердие, гуманность, доброта. Как я могу проявить добрые чувства к другим людям?

С чего начинается Родина: колыбельная песня мамы, первая игрушка, первая книга. Малая Родина: родная природа, школа, друзья, культура и история родного края. Ответственность гражданина за свободу, благополучие Родины, защита её от иноземных врагов.

Конституция Российской Федерации — главный закон государства. Что такое права и обязанности гражданина. Права ребёнка в России. Примеры выполнения обязанностей членами общества.

История праздника Рождества Христова. Рождественские традиции в России.

Новый год — замечательный семейный праздник. История возникновения новогоднего праздника в России. Традиции встречи Нового года: украшение ёлки, подарки, загадывание заветных желаний. О чём люди разных времён мечтали в Новый год.

Что такое виртуальный мир и кто его создаёт? Плюсы и минусы виртуального мира. Правила безопасного пользования интернет-ресурсами.

Блокада Ленинграда: как она началась и сколько длилась. Ленинградский ломтик хлеба... Дневник Тани Савичевой. Как жили и о чём мечтали дети блокадного города. Дорога жизни. Ленинград и ленинградцы выжили и победили.

Первые театры в России. К. С. Станиславский — великий деятель театрального искусства: яркие страницы жизни и деятельности. С чего начинается театр? Кто самый главный в театре. Школьный и классный театр.

Наука: научные открытия позволяют улучшать жизнь людей, обеспечивают прогресс общества. Науку делают талантливые, творческие, увлечённые люди. Научные открытия российских учёных, без которых невозможно представить современный мир: телеграф, цветная фотография, радиоприёмник, ранцевый парашют, наркоз, искусственное сердце.

Роль нашей страны в современном мире. Значение российской культуры для всего мира.

Защита Отечества — обязанность гражданина Российской Федерации, проявление любви к родной земле, Родине. Армия в годы войны и в мирное время: всегда есть место подвигу. Качество российского воина: смелость, героизм, самопожертвование.

Доброта — качество настоящего человека, способность оказать помощь, поддержку, проявить заботу и милосердие. Доброе дело: кому оно необходимо и для кого предназначено. Добрые дела граждан России в прошлые времена: благотворительность; пожертвование как проявление добрых чувств в традиционных религиях.

Международный женский день — праздник благодарности и любви к женщине. Женщина в современном обществе — труженица, мать, воспитатель детей. Нет на свете профессии, которой не может научиться женщина. Великие женщины в истории России: Екатерина Великая, Е. Дашкова, Н. Сулова (первая женщина-врач). Выдающиеся женщины XX века, прославившие Россию: В. Терешкова, М. Раскова, Л. Павличенко, А. Пахмутова, М. Плисецкая, Л. Зыкина.

Сергей Владимирович Михалков — автор гимна современной России. Правила слушания и исполнения гимна. С. В. Михалков — выдающийся поэт XX века, автор стихов, которые дети знали и знают наизусть. Вклад поэта в развитие детской литературы. Слушаем и читаем стихи Михалкова.

Крым — природная жемчужина. Разнообразие природных зон: полупустыни и солончаки; степная зона, лесостепь, вечнозелёная растительность. Природные достопримечательности Крыма: Агармышский лес, гора Ак-Кая (Белая скала), гора Кошка, Чёрное и Азовское моря. Симферополь — столица Республики Крым, «ворота Крыма». Ласточкино гнездо, Золотые ворота, Судакская крепость, Севастополь.

Что такое творчество? Люди творческих профессий: поэты, художники, композиторы, артисты, создатели игрушек. Примеры народных промыслов. Умеем ли мы фантазировать: сочинять сказки, конструировать города будущего, создавать узоры для тканей, посуды, расписывать игрушки. Творческая сценическая деятельность: игры, импровизация, драматизация, разыгрывание сценок.

Мы первые: первый искусственный спутник Земли; Луноход-1. «Он сказал: „Поехали!“» — первый полёт человека в космос; Ю. А. Гагарин — Герой Советского Союза. Первый выход в открытый космос — А. А. Леонов, дважды Герой Советского Союза. Самый длительный полёт в космосе — Валерий Поляков, Герой Советского Союза, Герой Российской Федерации.

Кто такие нацисты? Почему они хотели сделать все народы своими рабами? Преступления нацистов: концлагерь как места принудительной жестокой изоляции. Дети Освенцима. Как боролись с нацизмом в концлагерях советские солдаты и офицеры. 11 апреля — Международный день освобождения узников концлагерей.

Особо охраняемые территории в России — заповедники, национальные парки. Экологические тропы — что это такое? Путешествие на Камчатку (долина гейзеров), в Приокско-Террасный заповедник (дикий дом для зубров, косуль, оленей), в Большой Арктический заповедник, в заповедник «Чёрные земли» (сохранение сайгаков, тушканчиков, сусликов). Таймыр — родной дом северных оленей. Окский заповедник — журавлиный питомник.

Профессии прошлого и профессии будущего — что будет нужно стране, когда я вырасту? Профессии моих родителей, бабушек и дедушек. Профессиональные династии. Зачем нужно учиться всё время, пока работаешь?

Историческая память: мы помним подвиги наших солдат, офицеров, матросов, защитивших нашу жизнь в годы Великой Отечественной войны. Связь (преемственность) поколений: Бессмертный полк — помним, любим, гордимся. Какое чувство вело советских людей на борьбу за свободу своей Родины?

Детская общественная организация — мы вместе, и мы делаем добрые дела. Друзья необходимы каждому человеку. Добрые дела, которые можно сделать вместе. Наша помощь нужна тем, кто в ней нуждается: больным, старым, слабым.

Счастье каждый понимает по-своему. Но для всех счастье — мир на Земле, здоровье близких, верные друзья, благополучие страны. Бывает ли много счастья? Можно ли им поделиться?

## ПЛАНИРУЕМЫЕ РЕЗУЛЬТАТЫ ОСВОЕНИЯ КУРСА

### Личностные результаты:

- становление ценностного отношения к своей Родине – России;
- осознание своей этнокультурной и российской гражданской идентичности;
- сопричастность к прошлому, настоящему и будущему своей страны и родного края;
- уважение к своему и другим народам;
- первоначальные представления о человеке как члене общества, о правах и ответственности, уважении и достоинстве человека, о нравственно-этических нормах поведения и правилах межличностных отношений;
- признание индивидуальности каждого человека;
- проявление сопереживания, уважения и доброжелательности;
- неприятие любых форм поведения, направленных на причинение физического и морального вреда другим людям;
- бережное отношение к природе;
- неприятие действий, приносящих вред природе.

### Метапредметные результаты

#### 1) базовые логические действия:

- сравнивать объекты, устанавливать основания для сравнения, устанавливать аналогии;
- объединять части объекта (объекты) по определенному признаку;
- определять существенный признак для классификации, классифицировать предложенные объекты;
- находить закономерности и противоречия в рассматриваемых фактах, данных и наблюдениях на основе предложенного педагогическим работником алгоритма;
- выявлять недостаток информации для решения учебной (практической) задачи на основе предложенного алгоритма;
- устанавливать причинно-следственные связи в ситуациях, поддающихся непосредственному наблюдению или знакомых по опыту, делать выводы;

#### 2) базовые исследовательские действия:

- определять разрыв между реальным и желательным состоянием объекта (ситуации) на основе предложенных педагогическим работником вопросов;
- с помощью педагогического работника формулировать цель, планировать изменения объекта, ситуации;
- сравнивать несколько вариантов решения задачи, выбирать наиболее подходящий (на основе предложенных критериев);
- проводить по предложенному плану опыт, несложное исследование по установлению особенностей объекта изучения и связей между объектами (часть – целое, причина – следствие);
- формулировать выводы и подкреплять их доказательствами на основе результатов проведенного наблюдения (опыта, измерения, классификации, сравнения, исследования);
- прогнозировать возможное развитие процессов, событий и их последствия в аналогичных или сходных ситуациях;

#### 3) работа с информацией:

- выбирать источник получения информации;
- согласно заданному алгоритму находить в предложенном источнике информацию, представленную в явном виде;

- распознавать достоверную и недостоверную информацию самостоятельно или на основании предложенного педагогическим работником способа ее проверки;
- соблюдать с помощью взрослых (педагогических работников, - родителей (законных представителей) несовершеннолетних обучающихся) правила информационной безопасности при поиске информации в интернете;
- анализировать и создавать текстовую, видео-, графическую, звуковую информацию в соответствии с учебной задачей;
- самостоятельно создавать схемы, таблицы для представления информации.

### **Овладение универсальными учебными коммуникативными действиями:**

#### 1) общение:

- воспринимать и формулировать суждения, выражать эмоции в соответствии с целями и условиями общения в знакомой среде;
- проявлять уважительное отношение к собеседнику, соблюдать правила ведения диалога и дискуссии;
- признавать возможность существования разных точек зрения;
- корректно и аргументировано высказывать свое мнение;
- строить речевое высказывание в соответствии с поставленной задачей;
- создавать устные и письменные тексты (описание, рассуждение, повествование);
- готовить небольшие публичные выступления;
- подбирать иллюстративный материал (рисунки, фото, плакаты) к тексту выступления;

#### 2) совместная деятельность:

- формулировать краткосрочные и долгосрочные цели (индивидуальные с учетом участия в коллективных задачах) в стандартной (типовой) ситуации на основе предложенного формата планирования, распределения промежуточных шагов и сроков;
- принимать цель совместной деятельности, коллективно строить действия по ее достижению: распределять роли, договариваться, обсуждать процесс и результат совместной работы;
- проявлять готовность руководить, выполнять поручения, подчиняться;
- ответственно выполнять свою часть работы;
- оценивать свой вклад в общий результат;
- выполнять совместные проектные задания с опорой на предложенные образцы.

### **Овладение универсальными учебными регулятивными действиями:**

#### 1) самоорганизация:

- планировать действия по решению учебной задачи для получения результата;
- выстраивать последовательность выбранных действий;

#### 2) самоконтроль:

- устанавливать причины успеха/неудач учебной деятельности;
- корректировать свои учебные действия для преодоления ошибок.

### **ПРЕДМЕТНЫЕ РЕЗУЛЬТАТЫ**

#### **Сформировано представление:**

- о политическом устройстве Российского государства, его институтах, их роли в жизни общества, о его важнейших законах; о базовых национальных российских ценностях;
- символах государства — флаге, Гербе России, о флаге и гербе субъекта Российской Федерации, в котором находится образовательное учреждение;
- институтах гражданского общества, о возможностях участия граждан в общественном управлении; правах и обязанностях гражданина России;
- народах России, об их общей исторической судьбе, о единстве народов нашей страны; национальных героях и важнейших событиях истории России и ее народов;
- религиозной картине мира, роли традиционных религий в развитии Российского государства, в истории и культуре нашей страны;
- возможном негативном влиянии на морально-психологическое состояние человека компьютерных игр, кино, телевизионных передач, рекламы;



- нравственных основах учебы, ведущей роли образования, труда и значении творчества в жизни человека и общества;
- роли знаний, науки, современного производства в жизни человека и общества;
- единстве и взаимовлиянии различных видов здоровья человека: физического, нравственного (душевного), социально-психологического (здоровья семьи и школьного коллектива);
- влиянии нравственности человека на состояние его здоровья и здоровья окружающих его людей; душевной и физической красоте человека;
- важности физической культуры и спорта для здоровья человека, его образования, труда и творчества;
- активной роли человека в природе.

**Сформировано ценностное отношение:**

- к русскому языку как государственному, языку межнационального общения; своему национальному языку и культуре;
- семье и семейным традициям;
- учебе, труду и творчеству;
- своему здоровью, здоровью родителей (законных представителей), членов своей семьи, педагогов, сверстников;
- природе и всем формам жизни.

**Сформирован интерес:**

- к чтению, произведениям искусства, театру, музыке, выставкам и т. п.;
- общественным явлениям, понимать активную роль человека в обществе;
- государственным праздникам и важнейшим событиям в жизни России, в жизни родного города;
- природе, природным явлениям и формам жизни;
- художественному творчеству.

**Сформированы умения:**

- устанавливать дружеские взаимоотношения в коллективе, основанные на взаимопомощи и взаимной поддержке;
- проявлять бережное, гуманное отношение ко всему живому;
- соблюдать общепринятые нормы поведения в обществе;
- распознавать асоциальные поступки, уметь противостоять им; проявлять отрицательное отношение к аморальным поступкам, грубости, оскорбительным словам и действиям.

## **Курс «Финансовая грамотность»**

Целью изучения курса «Финансовая грамотность» являются развитие экономического образа мышления, воспитание ответственности и нравственного поведения в области экономических отношений в семье, формирование опыта применения полученных знаний и умений для решения элементарных вопросов в области экономики семьи.

**Задачи:**

- сформировать первичные экономические понятия;
- научить детей правильному отношению к деньгам, способам их зарабатывания и разумному их использованию;
- объяснить взаимосвязь между экономическими и этическими категориями: труд, товар, деньги, цена, стоимость - с одной стороны и нравственными понятиями, такими, как бережливость, честность, экономность, щедрость и т.д.;
- научить детей правильно вести себя в реальных жизненных ситуациях, носящих экономический характер (покупка в магазине, плата за проезд в транспорте и т.д.)

**Планируемые результаты**

**Личностными** результатами изучения курса «Финансовая грамотность» являются:

- осознание себя как члена семьи, общества и государства;
- овладение начальными навыками адаптации в мире финансовых отношений;

- развитие самостоятельности и осознание личной ответственности за свои поступки;
- развитие навыков сотрудничества со взрослыми и сверстниками в разных игровых и реальных экономических ситуациях.

**Метапредметными** результатами изучения курса «Финансовая грамотность» являются:

познавательные:

- освоение способов решения проблем творческого и поискового характера;
- использование различных способов поиска, сбора, обработки, анализа и представления информации;
- овладение логическими действиями сравнения, обобщения, классификации, установления аналогий и причинно-следственных связей, построения рассуждений, отнесения к известным понятиям;
- овладение базовыми предметными и межпредметными понятиями;

регулятивные:

- понимание цели своих действий;
- составление простых планов с помощью учителя;
- проявление познавательной и творческой инициативы;
- оценка правильности выполнения действий;
- адекватное восприятие предложений товарищей, учителей, родителей;

коммуникативные:

- составление текстов в устной и письменной формах;
- умение слушать собеседника и вести диалог;
- умение признавать возможность существования различных точек зрения и права каждого иметь свою;
- умение излагать своё мнение и аргументировать свою точку зрения и оценку событий;
- умение договариваться о распределении функций и ролей в совместной деятельности; осуществлять взаимный контроль в совместной деятельности, адекватно оценивать собственное поведение и поведение окружающих.

**Предметными** результатами изучения курса «Финансовая грамотность» являются:

- понимание и правильное использование экономических терминов;
- представление о роли денег в семье и обществе;
- умение характеризовать виды и функции денег;
- знание источников доходов и направлений расходов семьи;
- умение рассчитывать доходы и расходы и составлять простой семейный бюджет;
- определение элементарных проблем в области семейных финансов и путей их решения;
- проведение элементарных финансовых расчётов.

## Содержание программы

### 1 класс

Темы планирования повторяются в каждом классе, но содержание программы расширяется и усложняется по годам обучения с учетом индивидуальных и типологических особенностей психофизического развития и индивидуальных возможностей.

**Введение в экономику (3 часа):** Введение в экономику. Знакомство с понятием «экономика». Для чего нужна экономика.

#### **Тема 1. Что такое деньги и какими они бывают.**

Появление обмена товарами. Проблемы товарного обмена. Появление первых денег — товаров с высокой ликвидностью. Свойства драгоценных металлов (ценность, прочность, делимость) делают их удобными товарными деньгами. Появление монет. Первые монеты разных государств.

Основные понятия: Товар. Деньги. Покупка. Продажа. Ликвидность. Драгоценные металлы. Монеты. Бумажные деньги. Банкноты. Купюры.

Компетенции

- Объяснять причины и приводить примеры обмена.
- Объяснять проблемы, возникающие при обмене.
- Описывать свойства товарных денег.

- Приводить примеры товарных денег.
- Приводить примеры первых монет.

### **Тема 2. Из чего складываются доходы в семье.**

Деньги можно получить в наследство, выиграть в лотерею или найти клад. Основным источником дохода современного человека является заработная плата. Размер заработной платы зависит от профессии. Собственник может получать арендную плату и проценты. Государство помогает пожилым людям, инвалидам, студентам, семьям с детьми и безработным. При нехватке денег их можно взять займы. Существуют мошенники, которые обманом отбирают у людей деньги.

Основные понятия: Доходы. Клады. Лотерея. Наследство. Товары. Услуги. Заработная плата. Профессия. Сдельная зарплата. Почасовая зарплата. Пенсия. Пособие. Стипендия. Имущество. Аренда. Проценты по вкладам.

Кредиты.

Компетенции

- Описывать и сравнивать источники доходов семьи.
- Объяснять причины различий в заработной плате.
- Объяснять, кому и почему платят пособия.
- Приводить примеры того, что можно сдать в аренду.

### **Тема 3. На что мы тратим деньги?**

Люди постоянно тратят деньги на товары и услуги. Расходы бывают обязательными и необязательными. Для покупки мебели, бытовой техники, автомобиля чаще всего приходится делать сбережения. Если сбережений не хватает или появляются непредвиденные расходы, деньги можно взять в долг. Некоторые люди тратят много денег на хобби, а иногда и на вредные привычки.

Основные понятия: Расходы. Продукты. Коммунальные платежи. Счёт. Одежда. Обувь. Образование. Непредвиденные расходы. Сбережения. Долги. Вредные привычки. Хобби.

Компетенции

- Объяснять, что влияет на намерения людей совершать покупки.
- Сравнить покупки по степени необходимости.
- Различать планируемые и непредвиденные расходы.
- Объяснять, как появляются сбережения и долги.

### **Тема 4. Деньги любят счёт, или как управлять своим кошельком, чтобы он не пустовал.**

Бюджет – план доходов и расходов. Люди ведут учёт доходов и расходов, чтобы избежать финансовых проблем.

Основные понятия: Расходы и доходы. Бюджет. Банкрот. Дополнительный заработок.

Компетенции: объяснять, как управлять деньгами, сравнивать доходы и расходы; объяснять, как можно экономить; составлять бюджет на простом примере.

## **2 класс**

### **Тема 1. Что такое деньги и откуда они взялись.**

Появление обмена товарами. Проблемы товарного обмена. Появление первых денег - товаров с высокой ликвидностью. Свойства драгоценных металлов (ценность, прочность, делимость) делают их удобными товарными деньгами. Появление монет. Первые монеты разных государств.

Основные понятия

Товар. Деньги. Покупка. Продажа. Ликвидность. Драгоценные металлы. Монеты. Бумажные деньги. Банкноты. Купюры.

Компетенции

- Объяснять причины и приводить примеры обмена.
- Объяснять проблемы, возникающие при обмене.
- Описывать свойства товарных денег.
- Приводить примеры товарных денег.
- Приводить примеры первых монет.

### **Тема 2. Рассмотрим деньги поближе. Защита от подделок.**

Устройство монеты. Изобретение бумажных денег. Защита монет от подделок. Современные монеты. Способы защиты от подделок бумажных денег.

*Основные понятия*

Монеты. Гурт. Аверс. Реверс. «Орёл». «Решка». Номинал. Банкнота. Купюра. Фальшивые деньги. Фальшивомонетчики.

*Компетенции*

- Объяснять, почему появились монеты.
- Описывать купюры и монеты.
- Сравнить металлические и бумажные деньги.
- Объяснять, почему изготовление фальшивых денег является преступлением.

**Тема 3. Какие деньги были раньше в России.**

Древнерусские товарные деньги. Происхождение слов «деньги», «рубль», «копейка». Первые русские монеты.

*Основные понятия*

«Меховые деньги». Куны. Первые русские монеты. Деньга. Копейка. Гривна. Грош. Алтын. Рубль. Гривенник. Полтинник. Ассигнация.

*Компетенции*

- Описывать старинные российские деньги.
- Объяснять происхождение названий денег.

**Тема 4. Современные деньги России и других стран.**

Современные деньги России. Современные деньги мира. Появление безналичных денег. Безналичные деньги как информация на банковских счетах. Проведение безналичных расчётов. Функции банкоматов.

*Основные понятия*

Доллары. Евро. Банки. Наличные, безналичные и электронные деньги. Банкомат. Пластиковая карта.

*Компетенции*

- Описывать современные российские деньги.
- Решать задачи с элементарными денежными расчётами.
- Объяснять, что такое безналичный расчёт и пластиковая карта.
- Приводить примеры иностранных валют.

**Тема 5. Откуда в семье деньги.**

Деньги можно получить в наследство, выиграть в лотерею или найти клад. Основным источником дохода современного человека является заработная плата. Размер заработной платы зависит от профессии. Собственник может получать арендную плату и проценты. Государство помогает пожилым людям, инвалидам, студентам, семьям с детьми и безработным. При нехватке денег их можно взять в займы. Существуют мошенники, которые обманом отбирают у людей деньги.

*Основные понятия*

Доходы. Клады. Лотерея. Наследство. Товары. Услуги. Заработная плата. Профессия. Сдельная зарплата. Почасовая зарплата. Пенсия. Пособие. Стипендия. Имущество. Аренда. Проценты по вкладам. Кредиты.

*Компетенции*

- Описывать и сравнивать источники доходов семьи.
- Объяснять причины различий в заработной плате.
- Объяснять, кому и почему платят пособия.
- Приводить примеры того, что можно сдать в аренду.

**Тема 6. На что тратятся деньги.**

Люди постоянно тратят деньги на товары и услуги. Расходы бывают обязательными и необязательными. Для покупки мебели, бытовой техники, автомобиля чаще всего приходится делать сбережения. Если сбережений не хватает или появляются непредвиденные расходы, деньги можно взять в долг. Некоторые люди тратят много денег на хобби, а иногда и на вредные привычки.

*Основные понятия*

Расходы. Продукты. Коммунальные платежи. Счёт. Одежда. Обувь. Образование. Непредвиденные расходы. Сбережения. Долги. Вредные привычки. Хобби.

*Компетенции*

- Объяснять, что влияет на намерения людей совершать покупки.
- Сравнить покупки по степени необходимости.
- Различать планируемые и непредвиденные расходы.
- Объяснять, как появляются сбережения и долги.

**Тема 7. Как умно управлять своими деньгами.** Бюджет- план доходов и расходов. Люди ведут учёт доходов и расходов, чтобы избежать финансовых проблем. *Основные понятия*

Расходы и доходы. Бюджет. Банкрот. Дополнительный заработок. *Компетенции*

- Объяснять, как управлять деньгами.
- Сравнить доходы и расходы.
- Объяснять, как можно экономить.
- Составлять бюджет на простом примере.

**Тема 8. Как делать сбережения.**

Если доходы превышают расходы, образуются сбережения. Сбережения, вложенные в банк или ценные бумаги, могут принести доход.

*Основные понятия*

Копилки. Коллекционирование. Банковский вклад. Недвижимость. Ценные бумаги. Фондовый рынок. Акции. Дивиденды.

*Компетенции*

- Объяснять, в какой форме можно делать сбережения.
- Приводить примеры доходов от различных вложений денег.
- Сравнить разные виды сбережений.

### 3 класс

**Тема 1. Что такое деньги и какими они бывают**

Появление обмена товарами. Проблемы товарного обмена. Появление первых денег – товаров с высокой ликвидностью. Свойства драгоценных металлов (ценность, прочность, делимость) делают их удобными товарными деньгами. Появление монет. Первые монеты разных государств.

*Основные понятия*

Товар. Деньги. Покупка. Продажа. Ликвидность. Драгоценные металлы. Монеты. Бумажные деньги. Банкноты. Купюры.

*Компетенции*

- Объяснять причины и приводить примеры обмена.
- Объяснять проблемы, возникающие при обмене.
- Описывать свойства товарных денег.
- Приводить примеры товарных денег.
- Приводить примеры первых денег.

**Тема 2. Рассмотрим деньги поближе. Защита денег от подделок.**

Устройство монеты. Изобретение бумажных денег. Защита монет от подделок. Современные монеты. Способы защиты от подделок бумажных денег.

*Основные понятия*

Монеты. Гурт. Аверс. Реверс. «Орёл». «Решка». Номинал. Банкнота. Купюра. Фальшивые деньги. Фальшивомонетчики.

*Компетенции*

- Объяснять, почему появились монеты.
- Описывать купюры и монеты.
- Сравнить металлические и бумажные деньги.
- Объяснять, почему изготовление фальшивых денег является преступлением.

**Тема 3. Из чего складываются доходы в семье.**

Откуда в семье деньги.

**Тема 4. Почему семьям часто не хватает денег на жизнь и как этого избежать.**

Как умно управлять своими деньгами. Как делать сбережения.

#### 4 класс

##### **Тема 1. Что такое деньги и какими они бывают**

Как появились деньги. История монет. Бумажные деньги. Безналичные деньги. Валюты. Древнерусские товарные деньги. Происхождение слов «деньги», «рубль», «копейка». Первые русские монеты.

##### *Основные понятия*

«Меховые деньги». Куны. Первые русские монеты. Деньга. Копейка. Гривна. Грош. Алтын. Рубль. Гривенник. Полтинник. Ассигнация.

##### Компетенции

- Описывать старинные российские деньги.
- Объяснять происхождение названий денег.

##### **Тема 2. Современные деньги России и других стран.**

Современные деньги России. Современные деньги мира. Появление безналичных денег. Безналичные деньги как информация на банковских счетах. Проведение безналичных расчётов. Функции банкоматов.

##### *Основные понятия*

Доллары. Евро. Банки. Наличные, безналичные и электронные деньги. Банкомат. Пластиковая карта.

##### Компетенции.

- Описывать современные российские деньги.
- Решать задачи с элементарными денежными расчётами.
- Объяснять, что такое безналичный расчёт и пластиковая карта.
- Приводить примеры иностранных валют.

##### **Тема 3. Из чего складываются доходы в семье.**

Откуда в семье берутся деньги. Деньги можно получить в наследство, выиграть в лотерею или найти клад. Основным источником дохода современного человека является заработная плата. Размер заработной платы зависит от профессии. Собственник может получить арендную плату и проценты. Государство помогает пожилым людям, инвалидам, студентам, семьям с детьми и безработным. При нехватке денег их можно взять в займы. Существуют мошенники, которые обманом отбирают у людей деньги.

##### *Основные понятия*

Доходы. Клады. Лотерея. Наследство. Товары. Услуги. Заработная плата. Профессия. Сдельная зарплата. Почасовая зарплата. Пенсия. Пособие. Стипендия. Имущество. Аренда. Проценты по вкладам. Кредиты.

##### Компетенции

- Описывать и сравнивать источники доходов семьи.
- Объяснять причины различий в заработной плате.
- Объяснять, кому и почему платят пособия.
- Приводить примеры того, что можно сдать в аренду.

##### **Тема 4. Почему семьям часто не хватает денег на жизнь и как этого избежать.**

На что семья тратит деньги. Люди постоянно тратят деньги на товары и услуги. Расходы бывают обязательными и необязательными. Для покупки мебели, бытовой техники, автомобиля чаще всего приходится делать сбережения. Если сбережений не хватает или появляются непредвиденные расходы, деньги можно взять в долг. Некоторые люди тратят много денег на хобби, а иногда и на вредные привычки.

##### *Основные понятия*

Расходы. Продукты. Коммунальные платежи. Счёт. Одежда. Обувь. Образование. Непредвиденные расходы. Сбережения. Долги. Вредные привычки. Хобби.

##### Компетенции

- Объяснять, что влияет на намерения людей совершать покупки.
- Сравнивать покупки по степени необходимости.
- Различать планируемые и непредвиденные расходы.

- Объяснять, как появляются сбережения и долги.

**Тема 5.** *Деньги счёт любят, или как управлять своим кошельком, чтобы он не пустовал.*

Бюджет – план доходов и расходов. Люди ведут учёт доходов и расходов, чтобы избежать финансовых проблем.

*Основные понятия*

Расходы и доходы. Бюджет. Банкрот. Дополнительный заработок.

Компетенции

- Объяснять, как управлять деньгами.
- Сравнить доходы и расходы.
- Объяснять, как можно экономить.
- Составлять бюджет на простом примере.

**Тема 6.** *Как делать сбережения.*

Если доходы превышают расходы, образуются сбережения. Сбережения, вложенные в банк или ценные бумаги, могут принести доход.

*Основные понятия*

Копилки. Коллекционирование. Банковский вклад. Недвижимость. Ценные бумаги. Фондовый рынок. Акции. Дивиденды.

Компетенции

- Объяснять, в какой форме можно делать сбережения.
- Приводить примеры доходов от различных вложений денег.
- Сравнить разные виды сбережений.

## **2.2. Программа формирования**

### **универсальных учебных действий**

Содержательной и критериальной основой разработки программы формирования универсальных (обобщённых) учебных действий (далее — УУД) являются планируемые результаты обучения. Структура этой программы включает:

- ✓ описание взаимосвязи универсальных учебных действий с содержанием учебных предметов;
- ✓ характеристика познавательных, коммуникативных и регулятивных универсальных действий.

#### **2.2.1. Значение сформированных универсальных учебных действий для успешного обучения и развития младшего школьника**

УУД у обучающихся начальной школы имеют значительное положительное влияние:

- ✓ во-первых, на успешное овладение младшими школьниками всеми учебными предметами;
- ✓ во-вторых, на развитие психологических новообразований этого возраста, обеспечивающих становление способности к применению полученных знаний и к самообразованию обучающегося;
- ✓ в-третьих, на расширение и углубление познавательных интересов обучающихся;
- ✓ в-четвёртых, на успешное овладение младшими школьниками начальными навыками работы с развивающими сертифицированными обучающими и игровыми цифровыми ресурсами;
- ✓ в-пятых, на успешное овладение младшими школьниками начальными сведениями об информационной безопасности при работе с обучающими и игровыми цифровыми ресурсами.

Всё это является предпосылками и показателями статуса обучающегося в начальной школе как субъекта учебной деятельности и образовательных отношений в современных условиях цифровой трансформации образования.

Реализация цели развития младших школьников как приоритетной для первого этапа школьного образования возможна, если устанавливаются связь и взаимодействие между освоением предметного содержания обучения и достижениями обучающегося в области метапредметных результатов. Это взаимодействие проявляется в следующем:

- ✓ предметные знания, умения и способы деятельности являются содержательной основой становления УУД;
- ✓ развивающиеся УУД обеспечивают протекание учебного процесса как активной инициативной поисково-исследовательской деятельности на основе применения различных интеллектуальных процессов, прежде всего теоретического мышления, связной речи и воображения, в том числе в

условиях дистанционного обучения (в условиях неконтактного информационного взаимодействия с субъектами образовательного процесса);

- ✓ под влиянием УУД складывается новый стиль познавательной деятельности: универсальность как качественная характеристика любого учебного действия и составляющих его операций позволяет обучающемуся использовать освоенные способы действий на любом предметном содержании, в том числе представленного в виде экранных (виртуальных) моделей изучаемых объектов, сюжетов, процессов, что положительно отражается на качестве изучения учебных предметов;
- ✓ построение учебного процесса с учётом реализации цели формирования УУД способствует снижению доли репродуктивного обучения, создающего риски, которые нарушают успешность развития обучающегося и формирует способности к вариативному восприятию предметного содержания в условиях реального и виртуального представления экранных (виртуальных) моделей изучаемых объектов, сюжетов, процессов.

В ФГОС выделены три группы универсальных учебных действий как наиболее значимых феноменов психического развития, обучающихся вообще и младшего школьника в частности: познавательные, коммуникативные и регулятивные УУД.

### **2.2.2. Характеристика универсальных учебных действий**

*Понятие «универсальные учебные действия»*

«Универсальные учебные действия» - это умение учиться, то есть способность субъекта к саморазвитию и самосовершенствованию путем сознательного и активного присвоения нового социального опыта.

Функции универсальных учебных действий:

- ✓ обеспечение возможностей участника образовательных отношений самостоятельно осуществлять деятельность учения, ставить учебные цели, искать и использовать необходимые средства и способы их достижения, контролировать и оценивать процесс и результаты деятельности;
- ✓ создание условий для гармоничного развития личности и её самореализации на основе готовности к непрерывному образованию; обеспечение успешного усвоения знаний, формирования умений, навыков и компетентностей в любой предметной области.
- ✓ универсальные учебные действия обеспечивают этапы усвоения учебного содержания и формирования психологических способностей обучающегося.

**Познавательные** универсальные учебные действия представляют совокупность операций, участвующих в учебно-познавательной деятельности. К ним относятся:

- ✓ методы познания окружающего мира, в том числе представленного (на экране) в виде виртуального отображения реальной действительности (наблюдение, элементарные опыты и эксперименты; измерения и др.);
- ✓ логические операции (сравнение, анализ, обобщение, классификация, сериация);
- ✓ работа с информацией, представленной в разном виде и формах, в том числе графических (таблицы, диаграммы, инфограммы, схемы), аудио- и видеоформатах (возможно на экране).

Познавательные универсальные учебные действия становятся предпосылкой формирования способности младшего школьника к самообразованию и саморазвитию.

**Коммуникативные** универсальные учебные действия являются основанием для формирования готовности младшего школьника к информационному взаимодействию с окружающим миром: средой обитания, членами многонационального поликультурного общества разного возраста, представителями разных социальных групп, в том числе представленного (на экране) в виде виртуального отображения реальной действительности, и даже с самим собой. Коммуникативные универсальные учебные действия целесообразно формировать в цифровой образовательной среде класса, школы. В соответствии с ФГОС НОО коммуникативные УУД характеризуются четырьмя группами учебных операций, обеспечивающих:

- ✓ смысловое чтение текстов разных жанров, типов, назначений; аналитическую текстовую деятельность с ними;
- ✓ успешное участие обучающегося в диалогическом взаимодействии с субъектами образовательных отношений (знание и соблюдение правил учебного диалога), в том числе в условиях использования технологий неконтактного информационного взаимодействия;



- ✓ успешную продуктивно-творческую деятельность (самостоятельное создание текстов разного типа — описания, рассуждения, повествования), создание и видоизменение экранных (виртуальных) объектов учебного, художественного, бытового назначения (самостоятельный поиск, реконструкция, динамическое представление);
- ✓ результативное взаимодействие с участниками совместной деятельности (высказывание собственного мнения, учёт суждений других собеседников, умение договариваться, уступать, вырабатывать общую точку зрения), в том числе в условиях использования технологий неконтактного информационного взаимодействия.

**Регулятивные** универсальные учебные действия есть совокупность учебных операций, обеспечивающих становление рефлексивных качеств субъекта учебной деятельности (в начальной школе их формирование осуществляется на пропедевтическом уровне). В соответствии с ФГОС НОО выделяются шесть групп операций:

- ✓ принимать и удерживать учебную задачу;
- ✓ планировать её решение;
- ✓ контролировать полученный результат деятельности;
- ✓ контролировать процесс деятельности, его соответствие выбранному способу;
- ✓ предвидеть (прогнозировать) трудности и ошибки при решении данной учебной задачи;
- ✓ корректировать при необходимости процесс деятельности. Важной составляющей регулятивных универсальных действий являются операции, определяющие способность обучающегося к волевым усилиям в процессе коллективной/ совместной деятельности, к мирному самостоятельному предупреждению и преодолению конфликтов, в том числе в условиях использования технологий неконтактного информационного взаимодействия.

В рабочих программах требования и планируемые результаты совместной деятельности выделены в специальный раздел. Это сделано для осознания учителем того, что способность к результативной совместной деятельности строится на двух феноменах, участие которых обеспечивает её успешность:

- ✓ знание и применение коммуникативных форм взаимодействия (договариваться, рассуждать, находить компромиссные решения), в том числе в условиях использования технологий неконтактного информационного взаимодействия;
- ✓ волевые регулятивные умения (подчиняться, уступать, объективно оценивать вклад свой и других в результат общего труда и др.).

### **2.2.3. Интеграция предметных и метапредметных требований как механизм конструирования современного процесса образования**

Согласно теории развивающего обучения (Л. С. Выготский, Д. Б. Эльконин, П. Я. Гальперин, В. В. Давыдов и их последователи), критериями успешного психического развития ребёнка являются появившиеся в результате обучения на этом уровне образования психологические новообразования. Среди них для младшего школьника принципиально важны: осознанное овладение научными терминами и понятиями изучаемой науки; способность к использованию и/или самостоятельному построению алгоритма решения учебной задачи; определённый уровень сформированности универсальных учебных действий. Поскольку образование протекает в рамках изучения конкретных учебных предметов (курсов, модулей), то необходимо определение вклада каждого из них в становление универсальных учебных действий и его реализацию на каждом уроке. В этом случае механизмом конструирования образовательного процесса будут следующие методические позиции:

1. Педагогический работник проводит анализ содержания учебного предмета с точки зрения универсальных действий и устанавливает те содержательные линии, которые в особой мере способствуют формированию разных метапредметных результатов. На уроке по каждому предмету предусматривается включение заданий, выполнение которых требует применения определённого познавательного, коммуникативного или регулятивного универсального действия. К примеру, метод измерения часто применяется к математическим объектам, типичен при изучении информатики, технологии, а смысловое чтение — прерогатива уроков русского языка и литературы.

Соответствующий вклад в формирование универсальных действий можно выделить в содержании каждого учебного предмета. Таким образом, на *первом* этапе формирования УУД определяются приоритеты учебных курсов для формирования качества универсальности на данном предметном

содержании. На *втором* этапе подключаются другие предметы, педагогический работник предлагает задания, требующие применения учебного действия или операций на разном предметном содержании. *Третий* этап характеризуется устойчивостью универсального действия, т. е. использования его независимо от предметного содержания. У обучающегося начинает формироваться обобщённое видение учебного действия, он может охарактеризовать его, не ссылаясь на конкретное содержание. Например, «наблюдать — значит...», «сравнение — это...», «контролировать — значит...» и т. п. Педагогический работник делает выводом том, что универсальность (независимость от конкретного содержания) как свойство учебного действия сформировалась.

2. Используются виды деятельности, которые в особой мере провоцируют применение универсальных действий: поисковая, в том числе с использованием информационного ресурса Интернета, исследовательская, творческая деятельность, в том числе с использованием экранных моделей изучаемых объектов или процессов. Это побудит учителя отказаться от репродуктивного типа организации обучения, при котором главным методом обучения является образец, предъявляемый обучающимся в готовом виде. В этом случае единственная задача ученика — запомнить образец и каждый раз вспоминать его при решении учебной задачи. В таких условиях изучения предметов универсальные действия, требующие мыслительных операций, актуальных коммуникативных умений, планирования и контроля своей деятельности, не являются востребованными, так как использование готового образца опирается только на восприятие и память. Поисковая и исследовательская деятельность развивают способность младшего школьника к диалогу, обсуждению проблем, разрешению возникших противоречий в точках зрения. Поисковая и исследовательская деятельность может осуществляться с использованием информационных банков, содержащих различные экранные (виртуальные) объекты (учебного или игрового, бытового назначения), в том числе в условиях использования технологий неконтактного информационного взаимодействия.

Например, для формирования наблюдения как метода познания разных объектов действительности на уроках окружающего мира организуются наблюдения в естественных природных условиях. Наблюдения можно организовать в условиях экранного (виртуального) представления разных объектов, сюжетов, процессов, отображающих реальную действительность, которую невозможно представить ученику в условиях образовательной организации (объекты природы, художественные визуализации, технологические процессы и пр.). Уроки литературного чтения позволяют проводить наблюдения текста, на которых строится аналитическая текстовая деятельность. Учебные диалоги, в том числе с представленным на экране виртуальным собеседником, дают возможность высказывать гипотезы, строить рассуждения, сравнивать доказательства, формулировать обобщения практически на любом предметном содержании. Если эта работа проводится учителем систематически и на уроках по всем предметам, то универсальность учебного действия формируется успешно и быстро.

3. Педагогический работник применяет систему заданий, формирующих операциональный состав учебного действия. Цель таких заданий — создание алгоритма решения учебной задачи, выбор соответствующего способа действия. Сначала эта работа проходит коллективно, вместе с учителем, когда все вместе выстраивают пошаговые операции, постепенно дети учатся выполнять их самостоятельно. При этом очень важно соблюдать последовательность этапов формирования алгоритма: построение последовательности шагов на конкретном предметном содержании; проговаривание их во внешней речи; постепенный переход на новый уровень — построение способа действий на любом предметном содержании и с подключением внутренней речи. При этом изменяется и процесс контроля:

- ✓ от совместных действий с учителем обучающиеся переходят к самостоятельным аналитическим оценкам;
- ✓ выполняющий задание осваивает два вида контроля — результата и процесса деятельности;
- ✓ развивается способность корректировать процесс выполнения задания, а также предвидеть возможные трудности и ошибки. При этом возможно реализовать автоматизацию контроля с диагностикой ошибок обучающегося и с соответствующей методической поддержкой исправления самим обучающимся своих ошибок.

Как показывают психолого-педагогические исследования, а также опыт педагогической работы, такая технология обучения в рамках совместно-распределительной деятельности (термин Д. Б. Эльконина) развивает способность детей работать не только в типовых учебных ситуациях, но и в новых

нестандартных ситуациях. С этой точки зрения педагогический работник сам должен хорошо знать, какие учебные операции наполняют то или иное учебное действие.

Например, *сравнение* как универсальное учебное действие состоит из следующих операций: нахождение различий сравниваемых предметов (объектов, явлений); определение их сходства, тождества, схожести; определение индивидуальности, специфических черт объекта. Для повышения мотивации обучения можно предложить обучающемуся новый вид деятельности (возможный только в условиях экранного представления объектов, явлений) — выбирать (из информационного банка) экранные (виртуальные) модели изучаемых предметов (объектов, явлений) и видоизменять их таким образом, чтобы привести их к сходству или схожести с другими.

*Классификация* как универсальное учебное действие включает: анализ свойств объектов, которые подлежат классификации; сравнение выделенных свойств с целью их дифференциации на внешние (несущественные) и главные (существенные) свойства; выделение общих главных (существенных) признаков всех имеющихся объектов; разбиение объектов на группы (типы) по общему главному (существенному) признаку. Обучающемуся можно предложить (в условиях экранного представления моделей объектов) гораздо большее их количество, нежели в реальных условиях, для анализа свойств объектов, которые подлежат классификации (типизации), для сравнения выделенных свойств экранных (виртуальных) моделей изучаемых объектов с целью их дифференциации. При этом возможна фиксация деятельности обучающегося в электронном формате для рассмотрения педагогом итогов работы.

*Обобщение* как универсальное учебное действие включает следующие операции: сравнение предметов (объектов, явлений, понятий) и выделение их общих признаков; анализ выделенных признаков и определение наиболее устойчивых (инвариантных) существенных признаков (свойств); игнорирование индивидуальных и/или особенных свойств каждого предмета; сокращённая сжатая формулировка общего главного существенного признака всех анализируемых предметов. Обучающемуся можно предложить (в условиях экранного представления моделей объектов, явлений) гораздо большее их количество, нежели в реальных условиях, для сравнения предметов (объектов, явлений) и выделения их общих признаков. При этом возможна фиксация деятельности обучающегося в электронном формате для рассмотрения учителем итогов работы.

Систематическая работа обучающегося с заданиями, требующими применения одинаковых способов действий на различном предметном содержании, формирует у обучающихся чёткое представление об их универсальных свойствах, т. е. возможность обобщённой характеристики сущности универсального действия.

#### **2.2.4. Место универсальных учебных действий в примерных рабочих программах**

В соответствии с ФГОС НОО сформированность универсальных учебных действий у обучающихся определяется на этапе завершения ими освоения программы начального общего образования. Это не снимает обязанности учителя контролировать динамику становления всех групп УУД для того, чтобы вовремя устранять возникшие у обучающихся трудности и ошибки. В этом случае полученные результаты не подлежат балльной оценке, так как в соответствии с закономерностями контрольно-оценочной деятельности балльной оценкой (отметкой) оценивается результат, а не процесс деятельности. В задачу учителя входит проанализировать вместе с обучающимся его достижения, ошибки и встретившиеся трудности, в любом случае морально поддержать его, высказать надежду на дальнейшие успехи. При этом результаты контрольно-оценочной деятельности, зафиксированные в электронном формате, позволят интенсифицировать работу учителя.

Можно использовать словесную оценку: «молодец, стараешься, у тебя обязательно получится», но отметку можно поставить только в том случае, если учебная задача решена самостоятельно и правильно, т. е. возможно говорить о сформированности универсального действия.

В рабочих программах содержание метапредметных достижений обучения представлено в разделе «Содержание обучения», которое строится по классам. В каждом классе пяти учебных предметов начальной школы (русский язык, литературное чтение, иностранный язык, математика и окружающий мир) выделен раздел «Универсальные учебные умения», в котором дан возможный вариант содержания всех групп УУД по каждому году обучения. В первом и втором классах определён пропедевтический уровень овладения универсальными действиями, поскольку пока дети работают на

предметных учебных действиях, и только к концу второго года обучения появляются признаки универсальности.

Это положение не реализовано в содержании предметов, построенных как модульные курсы (например, ОРКСЭ, искусство, физическая культура).

В МБОУ «Перспектива» формирование универсальных учебных действий обеспечивающих решение задач общекультурного, ценностно-личностного, познавательного развития обучающихся, реализуется в рамках образовательной деятельности в ходе изучения системы учебных предметов и дисциплин, в метапредметной деятельности, организации форм учебного сотрудничества и решения важных задач жизнедеятельности обучающихся.

#### *«Русский язык»*

- обеспечение формирования познавательных, коммуникативных и регулятивных действий.
- осознание учениками взаимосвязи между целью речи, ее содержанием и средствами (лексикой, грамматикой, звуками и буквами) в различных речевых ситуациях устного и письменного общения,
- приобретение необходимых навыков пользования языковыми средствами.

*«Литературное чтение»* обеспечивает формирование всех видов универсальных учебных действий - личностных, коммуникативных, познавательных и регулятивных (с приоритетом развития ценностно-смысловой сферы и коммуникации): смыслообразование через прослеживание судьбы героев; самоопределение и самопознание; нравственно-этическое оценивание действий и поступков персонажей; эстетических ценностей; умение понимать, произвольно и выразительно строить, умение устанавливать причинно-следственные связи; умение строить план.

*«Иностранный язык»* обеспечивает, прежде всего, развитие коммуникативных действий, формируя коммуникативную культуру обучающегося. Изучение иностранного языка способствует развитию общеучебных познавательных действий:

- выделение субъекта и предиката текста; понимание смысла текста, умение прогнозировать развитие сюжета, умение задавать вопросы и сочинение оригинального текста на основе плана.

#### *«Математика»*

– формирование умений выполнять пробное учебное действие, в случае его неуспеха грамотно фиксировать свое затруднение, анализировать ситуацию, выявлять и конструктивно устранять причины затруднения;

– освоение начальных умений проектной деятельности: постановка и сохранение целей учебной деятельности, определение наиболее эффективных способов и средств достижения результата, планирование, прогнозирование, реализация построенного проекта;

– формирование умений контролировать и оценивать свои учебные действия на основе выработанных критериев в соответствии с поставленной задачей и условиями ее реализации;

– получение опыта использования методов решения проблем творческого и поискового характера.

– освоение начальных форм познавательной и личностной рефлексии;

– способность к использованию знаково-символических средств математического языка и средств ИКТ для описания и исследования окружающего мира (представления информации, создания моделей изучаемых объектов и процессов, решения коммуникативных и познавательных задач и др.) и как базы компьютерной грамотности;

– овладение различными способами поиска (в справочной литературе, образовательных Интернет-ресурсах), сбора, обработки, анализа, организации и передачи информации в соответствии с коммуникативными и познавательными задачами, готовить свое выступление и выступать с аудио-, видео - и графическим сопровождением;

– формирование специфических для математики логических операций (сравнение, анализ, синтез, обобщение, классификация, аналогия, установление причинно-следственных связей, построение рассуждений, отнесение к известным понятиям);

– освоение норм коммуникативного взаимодействия в позициях «автор», «критик», «понимающий», готовность вести диалог;

– формирование умений работать в паре и группе, договариваться о распределении функций в совместной деятельности, осуществлять взаимный контроль, адекватно оценивать собственное поведение и поведение окружающих; стремление не допускать конфликты, а при их возникновении – готовность конструктивно их разрешать;

– получение начальных представлений о сущности и особенностях математического знания, истории его развития, его обобщенного характера и роли в системе знаний;

– освоение базовых предметных и межпредметных понятий (алгоритм, множество, классификация и др.), отражающих существенные связи и отношения между объектами и процессами различных предметных областей знания;

– умение работать в материальной и информационной среде начального общего образования (в том числе с учебными моделями) в соответствии с содержанием учебного предмета «математика».

#### *«Окружающий мир»*

– формирование у обучающихся целостной научной картины природного и социокультурного мира, отношений человека с природой, обществом, другими людьми, государством, осознания своего места в обществе, создавая основу формирования целостной картины мира с опорой на современные научные достижения;

– формирование экологической культуры, элементарных правил нравственного поведения в мире природы и людей, норм здоровьесберегающего поведения в природной и социальной среде;

– формирование общеучебных умений: воспринимать проблему, выдвигать гипотезу, классифицировать, сравнивать, обобщать, делать выводы; ориентироваться в пространстве и времени; работать с картами, таблицами, схемами; добывать информацию в соответствующей литературе, пользоваться справочниками, развивать устную и письменную речь;

– освоение доступных способов изучения природы и общества (наблюдение, запись, измерение, опыт и др. с получением информации из разных источников);

– воздействие на развитие эмоционально-волевых, нравственных качеств личности; воспитывать чувство патриотизма и любви к Родине, гордости за свой край, уважения к своей семье, истории, культуре, способствовать эстетическому воспитанию.

Широкая содержательная область, которая представлена в учебниках «Окружающий мир», дает возможность каждому ребенку найти сферу своих интересов, создавая условия для формирования универсальных учебных действий. Так, погружение в широкую природную и общественную среду активизирует эмоционально-чувственную сферу детей, пробуждает у них интерес к своей Земле и родному краю, к людям Земли и их прошлому, к своей семье, чувство сопричастности тому, что происходит в нашем общем доме. Отбор и структурирование содержания курса «Окружающий мир», организация процесса освоения этого содержания как самостоятельной поисковой деятельности обучающихся при использовании разных форм (фронтальной, групповой, парной, индивидуальной) позволит к концу начального обучения достичь тех результатов в формировании универсальных и предметных учебных действий, становления мировоззрения, жизненного самоопределения и формирования российской гражданской идентичности личности.

#### *«Музыка»*

Предмет обеспечивает формирование личностных, коммуникативных, познавательных действий. Исходя из концепции развивающего обучения, музыкальное воспитание включает в себя три взаимосвязанных звена: обучение, творческое развитие, воспитание.

В связи с этим основополагающая роль принадлежит постановке обучения, от которой зависит развитие творчески активной личности ребенка и воспитание у него любви и интереса к музыкальному искусству.

Программа по музыке нацелена на формирование личностных, метапредметных, и предметных универсальных учебных действий.

В сфере личностных действий будут сформированы эстетические и ценностно-смысловые ориентации учащихся. Опыт коллективного взаимодействия в музицировании, обсуждении содержания произведений и оценке полученных результатов способствует развитию коммуникативности младших школьников, их регулятивных действий. Познавательные УУД формируются в процессе освоения детьми нотной грамоты, в том числе системы записи музыки в

относительной и абсолютной сольмизации, в ходе выполнения детьми такого типа заданий, как работа с музыкальным словариком, с карточками ритма, поиск информации в дополнительных источниках, включая ресурсы Интернета.

#### *«Изобразительное искусство»*

Содержание программы направлено на формирование общей культуры обучающихся, на их духовно-нравственное, социальное, личностное и интеллектуальное развитие, на создание основы для самостоятельной реализации учебной деятельности, обеспечивающей социальную успешность, развитие творческих способностей, саморазвитие и самосовершенствование. В основе программы лежит концепция: «Формирование художественной культуры учащихся как неотъемлемой части культуры духовной».

*«Технология»* Специфика этого предмета и его значимость для формирования универсальных учебных действий обусловлена:

- ключевой ролью предметно-преобразовательной деятельности как основы формирования системы универсальных учебных действий;

- значением универсальных учебных действий моделирования и планирования, которые являются непосредственным предметом усвоения в ходе выполнения различных заданий по курсу (так, в ходе решения задач, на конструирование обучающиеся учатся использовать схемы, карты и модели, задающие полную ориентировочную основу выполнения предложенных заданий и позволяющие выделять необходимую систему ориентиров);

- специальной организацией процесса планомерно-поэтапной отработки предметно-преобразовательной деятельности обучающихся в генезисе и развитии психологических новообразований младшего школьного возраста - умения осуществлять анализ, действовать во внутреннем умственном плане; рефлексии как осознании содержания и оснований выполняемой деятельности;

- широким использованием форм группового сотрудничества и проектных форм работы для реализации учебных целей курса.

#### *«Физическая культура».*

Этот предмет обеспечивает формирование личностных универсальных действий:

- основ общекультурной и российской гражданской идентичности как чувства гордости за достижения в мировом и отечественном спорте;

- освоение моральных норм помощи тем, кто в ней нуждается, готовности принять на себя ответственность;

- развитие мотивации достижения и готовности к преодолению трудностей на основе конструктивных стратегий совладания и умения мобилизовать свои личностные и физические ресурсы, стрессоустойчивости;

- освоение правил здорового и безопасного образа жизни.

Далее содержание универсальных учебных действий представлено в разделе «Планируемые результаты обучения» в специальном разделе «Метапредметные результаты», их перечень даётся на конец обучения в начальной школе. Структура каждого вида УУД дана в соответствии с требованиями ФГОС. Познавательные универсальные учебные действия включают перечень *базовых логических действий; базовых исследовательских действий; работу с информацией.* Коммуникативные УУД включают перечень действий участника учебного диалога, действия, связанные со смысловым чтением и текстовой деятельностью, а также УУД, обеспечивающие монологические формы речи (описание, рассуждение, повествование). Регулятивные УУД включают перечень действий саморегуляции, самоконтроля и самооценки. Представлен также отдельный раздел *«Совместная деятельность»*, интегрирующий коммуникативные и регулятивные действия, необходимые для успешной совместной деятельности. В тематическом планировании показываются возможные виды деятельности, методы, приёмы и формы организации обучения, направленные на формирование всех видов УУД. Здесь на методическом уровне прослеживается вклад каждого учебного предмета в формирование универсального действия, но всё это может корректироваться, уточняться и дополняться учителем с учётом особенностей контингента обучающихся, а также наличия конкретной образовательной среды.

## **2.3. Программа воспитания «ПЕРСПЕКТИВНОЕ ВОСПИТАНИЕ» ИЛИ «К УСПЕХУ КАЖДОГО РЕБЕНКА!»**

### **2.3.1. Пояснительная записка**

Рабочая программа воспитания школы «Перспективное воспитание» или «К успеху каждого ребенка» (далее – программа воспитания) разработана на основе Федеральной рабочей программы воспитания (приказы Министерства Просвещения РФ от 16 ноября 2022 года №992 «Об утверждении Федеральной образовательной программы начального общего образования» и №993 «Об утверждении Федеральной образовательной программы основного общего образования»). Программа воспитания основывается на единстве и преемственности образовательного процесса НОО и ООУ уровней образования.

Программа воспитания:

- предназначена для планирования и организации системной воспитательной деятельности в образовательной организации;
- разрабатывается и утверждается с участием коллегиальных органов управления образовательной организацией, в том числе Управляющего совета;
- реализуется в единстве урочной и внеурочной деятельности, осуществляемой совместно с семьей и другими участниками образовательных отношений, социальными институтами воспитания;
- предусматривает приобщение обучающихся к российским традиционным духовным ценностям, включая ценности своей этнической группы, правилам и нормам поведения, принятым в российском обществе на основе российских базовых конституционных норм и ценностей;
- предусматривает историческое просвещение, формирование российской культурной и гражданской идентичности обучающихся.

Участниками образовательных отношений являются педагогические и другие работники общеобразовательной организации, обучающиеся, их родители (законные представители), представители иных организаций, участвующие в реализации образовательного процесса в соответствии с законодательством Российской Федерации, локальными актами МБОУ «Перспектива». Родители (законные представители) несовершеннолетних обучающихся имеют преимущественное право на воспитание своих детей.

Содержание воспитания обучающихся в общеобразовательной организации определяется содержанием российских базовых (гражданских, национальных) норм и ценностей, которые закреплены в Конституции Российской Федерации. Эти ценности и нормы определяют инвариантное содержание воспитания обучающихся. Вариативный компонент содержания воспитания обучающихся включает духовно-нравственные ценности культуры, традиционных религий народов России.

Воспитательная деятельность в школе планируется и осуществляется в соответствии с приоритетами государственной Стратегии развития воспитания в Российской Федерации на период до 2025 года (Распоряжение Правительства Российской Федерации от 29.05.2015 №996-р), на основе Федеральной рабочей программы воспитания. Приоритетной задачей Российской Федерации в сфере воспитания детей является развитие высококонформной личности, разделяющей российские традиционные духовные ценности, обладающей актуальными знаниями и умениями, способной реализовать свой потенциал в условиях современного общества, готовый к мирному созиданию и защите Родины.

### **2.3.2. Целевой раздел**

#### **2.3.2.1 Цель и задачи воспитания обучающихся**

Современный российский национальный воспитательный идеал — высококонформный, творческий, компетентный гражданин России, принимающий судьбу Отечества как свою личную, осознающий ответственность за настоящее и будущее страны, укоренённый в духовных и культурных традициях многонационального народа Российской Федерации. В соответствии с этим идеалом и нормативными правовыми актами Российской Федерации в сфере образования цель воспитания обучающихся в школе:

*Цель* воспитания обучающихся в школе:

- развитие личности, создание условий для самоопределения и социализации на основе социокультурных, духовно-нравственных ценностей и принятых в российском обществе правил и норм поведения в интересах человека, семьи, общества и государства;

- формирование у обучающихся чувства патриотизма, гражданственности, уважения к памяти защитников Отечества и подвигам Героев Отечества, закону и правопорядку, человеку труда и старшему поколению, взаимного уважения, бережного отношения к культурному наследию и традициям многонационального народа Российской Федерации, природе и окружающей среде

*Задачи* воспитания обучающихся в школе:

- создать условия для усвоения обучающимися знаний норм, духовно-нравственных ценностей, традиций, которые выработало российское общество (социально значимых знаний);

- формировать и развивать личностные отношения к этим нормам, ценностям, традициям (их освоение, принятие);

- способствовать приобретению соответствующего этим нормам, ценностям, традициям социокультурного опыта поведения, общения, межличностных социальных отношений, применения полученных знаний;

- создать условия для достижения личностных результатов освоения общеобразовательных программ в соответствии с ФГОС НОО и ФГОС ООО.

Данная цель и задачи ориентируют педагогов на обеспечение позитивной динамики развития личности обучающегося, координирует усилия педагога и самого ребенка по своему саморазвитию, сотрудничеству и партнерские отношения. Именно сотрудничество и партнерские отношения педагога и обучающегося являются важным фактором успеха в достижении цели.

Конкретизация общей цели воспитания применительно к возрастным особенностям обучающихся позволяет выделить в ней следующие целевые приоритеты, соответствующие конкретным уровням общего образования:

В воспитании детей младшего школьного возраста (уровень НОО) целевым приоритетом является создание благоприятных условий для усвоения обучающимися социально значимых знаний – знаний основных норм и традиций того общества, в котором они живут. Выделение данного приоритета связано с особенностями детей младшего школьного возраста: с их потребностью самоутвердиться в своем новом социальном статусе – статусе школьника, то есть научиться соответствовать предъявляемым к носителям данного статуса нормам и принятым традициям поведения. Такого рода нормы и традиции задаются в школе педагогами и воспринимаются детьми именно как нормы и традиции поведения обучающихся. Знание их является базой для развития социально значимых отношений обучающихся и накопления ими опыта осуществления социально значимых дел и в дальнейшем, в подростковом и юношеском возрасте. К наиболее важным из них относятся следующие:

- быть любящим, послушным и отзывчивым сыном (дочерью), братом (сестрой), внуком (внучкой); уважать старших и заботиться о младших членах семьи; выполнять посильную для ребёнка домашнюю работу, помогая старшим;

- быть трудолюбивым, следуя принципу «делу — время, потехе — час» как в учебных занятиях, так и в домашних делах, доводить начатое дело до конца;

- знать и любить свою Родину – свой родной дом, двор, улицу, город, село, свою страну;

- беречь и охранять природу (ухаживать за комнатными растениями в классе или дома, заботиться о своих домашних питомцах и, по возможности, о бездомных животных в своем дворе; подкармливать птиц в морозные зимы; не засорять бытовым мусором улицы, леса, водоёмы);

- проявлять миролюбие — не затевать конфликтов и стремиться решать спорные вопросы, не прибегая к силе;

- стремиться узнавать что-то новое, проявлять любознательность, ценить знания;

- быть вежливым и опрятным, скромным и приветливым;

- соблюдать правила личной гигиены, режим дня, вести здоровый образ жизни;

- уметь сопереживать, проявлять сострадание к попавшим в беду; стремиться устанавливать хорошие отношения с другими людьми; уметь прощать обиды, защищать слабых, по мере возможности



помогать нуждающимся в этом людям; уважительно относиться к людям иной национальной или религиозной принадлежности, иного имущественного положения, людям с ограниченными возможностями здоровья;

- быть уверенным в себе, открытым и общительным, не стесняться быть в чем-то непохожим на других ребят; уметь ставить перед собой цели и проявлять инициативу, отстаивать своё мнение и действовать самостоятельно, без помощи старших.

В воспитании обучающихся подросткового возраста (уровень ОО) целевым приоритетом является создание благоприятных условий для развития социально значимых отношений обучающихся, и, прежде всего, ценностных отношений:

- к семье как главной опоре в жизни человека и источнику его счастья;

- к труду как основному способу достижения жизненного благополучия человека, залогом его успешного профессионального самоопределения и ощущения уверенности в завтрашнем дне;

- к своему Отечеству, своей малой и большой Родине как месту, в котором человек вырос и познал первые радости и неудачи, которая завещана ему предками и которую нужно оберегать;

- к природе как источнику жизни на Земле, основе самого ее существования, нуждающейся в защите и постоянном внимании со стороны человека;

- к миру как главному принципу человеческого общежития, условию крепкой дружбы, налаживания отношений с коллегами по работе в будущем и создания благоприятного микроклимата в своей собственной семье;

- к знаниям как интеллектуальному ресурсу, обеспечивающему будущее человека, как результату кропотливого, но увлекательного учебного труда;

- к культуре как духовному богатству общества и важному условию ощущения человеком полноты проживаемой жизни, которое дают ему чтение, музыка, искусство, театр, творческое самовыражение;

- к здоровью как залогом долгой и активной жизни человека, его хорошего настроения и оптимистичного взгляда на мир;

- к окружающим людям как безусловной и абсолютной ценности,

- как равноправным социальным партнерам, с которыми необходимо выстраивать доброжелательные и взаимоподдерживающие отношения, дающие человеку радость общения и позволяющие избегать чувства одиночества;

- к самим себе как хозяевам своей судьбы, самоопределяющимся и самореализующимся личностям, отвечающим за свое собственное будущее.

Данный ценностный аспект человеческой жизни чрезвычайно важен для личностного развития обучающегося, так как именно ценности во многом определяют его жизненные цели, его поступки, его повседневную жизнь. Выделение данного приоритета в воспитании обучающихся, обучающихся на уровне основного общего образования, связано с особенностями обучающихся подросткового возраста: с их стремлением утвердить себя как личность в системе отношений, свойственных взрослому миру.

В этом возрасте особую значимость для обучающихся приобретает становление их собственной жизненной позиции, собственных ценностных ориентаций. Подростковый возраст – наиболее удачный возраст для развития социально значимых отношений обучающихся.

Знание данных социальных норм и традиций, понимание важности следования им имеет особое значение для обучающихся этого возраста, поскольку облегчает его вхождение в широкий социальный мир, в открывающуюся ему систему общественных отношений. Выделение в общей цели воспитания целевых приоритетов, связанных с возрастными особенностями обучающихся, означает что в работе с обучающимися конкретной возрастной категории, данным приоритетам предстоит уделять первостепенное, но не единственное внимание.

Добросовестная работа педагогических работников, направленная на достижение поставленной цели, позволит обучающемуся получить необходимые социальные навыки, которые помогут лучше ориентироваться в сложном мире человеческих взаимоотношений, эффективнее налаживать коммуникацию с окружающими, увереннее себя чувствовать во взаимодействии с ними, продуктивнее сотрудничать с людьми разных возрастов и разного социального положения, смелее искать и находить

выходы из трудных жизненных ситуаций, осмысленнее выбирать свой жизненный путь в сложных поисках счастья для себя и окружающих его людей.

Воспитательная деятельность в школе планируется и осуществляется на основе аксиологического, антропологического, культурно-исторического, системно-деятельностного, личностно-ориентированного подходов и с учётом принципов воспитания: гуманистической направленности воспитания, совместной деятельности детей и взрослых, следования нравственному примеру, безопасной жизнедеятельности, инклюзивности, возрастосообразности.

### 2.3.2.2 Направления воспитания

Программа реализуется в единстве учебной и воспитательной деятельности общеобразовательной организации по основным направлениям воспитания в соответствии с ФГОС: гражданское воспитание — формирование российской гражданской идентичности, принадлежности к общности граждан Российской Федерации, к народу России как источнику власти в Российском государстве и субъекту тысячелетней российской государственности, уважения к правам, свободам и обязанностям гражданина России, правовой и политической культуры;

- **патриотическое воспитание** — воспитание любви к родному краю, Родине, своему народу, уважения к другим народам России; историческое просвещение, формирование российского национального исторического сознания, российской культурной идентичности;
- **духовно-нравственное воспитание** — воспитание на основе духовно-нравственной культуры народов России, традиционных религий народов России, формирование традиционных российских семейных ценностей; воспитание честности, доброты, милосердия, справедливости, дружелюбия и взаимопомощи, уважения к старшим, к памяти предков;
- **эстетическое воспитание** — формирование эстетической культуры на основе российских традиционных духовных ценностей, приобщение к лучшим образцам отечественного и мирового искусства;
- **физическое воспитание, формирование культуры здорового образа жизни и эмоционального благополучия** — развитие физических способностей с учётом возможностей и состояния здоровья, навыков безопасного поведения в природной и социальной среде, чрезвычайных ситуациях;
- **трудовое воспитание** — воспитание уважения к труду, трудящимся, результатам труда (своего и других людей), ориентация на трудовую деятельность, получение профессии, личностное самовыражение в продуктивном, нравственно достойном труде в российском обществе, достижение выдающихся результатов в профессиональной деятельности;
- **экологическое воспитание** — формирование экологической культуры, ответственного, бережного отношения к природе, окружающей среде на основе российских традиционных духовных ценностей, навыков охраны, защиты, восстановления природы, окружающей среды;
- **ценности научного познания** — воспитание стремления к познанию себя и других людей, природы и общества, к получению знаний, качественного образования с учётом личностных интересов и общественных потребностей.

### 2.3.2.3 Целевые ориентиры результатов воспитания

Результаты достижения цели, решения задач воспитания даны в форме целевых ориентиров, представленных в виде обобщенных портретов выпускника на уровнях начального общего, основного общего образования.

Направления	Характеристики (показатели)
<b>Гражданско-патриотическое</b>	Знающий и любящий свою малую родину, свой край. Имеющий представление о своей стране, Родине – России, ее территории, расположении. Сознающий принадлежность к своему народу, этнокультурную идентичность, проявляющий уважение к своему и другим народам. Сознающий свою принадлежность к общности граждан России;

	<p>Понимающий свою сопричастность прошлому, настоящему и будущему своей малой родины, родного края, своего народа, российского государства.</p> <p>Имеющий первоначальные представления о своих гражданских правах и обязанностях, ответственности в обществе и государстве.</p> <p>Понимающий значение гражданских символов (государственная символика России, своего региона), праздников, мест почитания героев и защитников Отечества, проявляющий к ним уважение.</p> <p>Имеющий первоначальные представления о правах и ответственности человека в обществе, гражданских правах и обязанностях.</p> <p>Принимающий участие в жизни класса, общеобразовательной организации, в доступной по возрасту социально значимой деятельности.</p>
<i>Духовно-нравственное</i>	<p>Уважающий духовно-нравственную культуру своей семьи, своего народа, семейные ценности с учётом национальной, религиозной принадлежности.</p> <p>Сознающий ценность каждой человеческой жизни, признающий индивидуальность и достоинство каждого человека.</p> <p>Доброжелательный, проявляющий сопереживание, готовность оказывать помощь, выражающий неприятие поведения, причиняющего физический и моральный вред другим людям, уважающий старших.</p> <p>Умеющий оценивать поступки с позиции их соответствия нравственным нормам, осознающий ответственность за свои поступки.</p> <p>Владеющий представлениями о многообразии языкового и культурного пространства России, имеющий первоначальные навыки общения с людьми разных народов, вероисповеданий.</p> <p>Сознающий нравственную и эстетическую ценность литературы, родного языка, русского языка, проявляющий интерес к чтению.</p>
<i>Эстетическое</i>	<p>Способный воспринимать и чувствовать прекрасное в быту, природе, искусстве, творчестве людей.</p> <p>Проявляющий интерес и уважение к отечественной и мировой художественной культуре.</p> <p>Проявляющий стремление к самовыражению в разных видах художественной деятельности, искусстве.</p>
<i>Физическое, формирование культуры здорового образа жизни и эмоционального благополучия</i>	<p>Бережно относящийся к физическому здоровью, соблюдающий основные правила здорового и безопасного для себя и других людей образа жизни, в том числе в информационной среде.</p> <p>Владеющий основными навыками личной и общественной гигиены, безопасного поведения в быту, природе, обществе.</p> <p>Ориентированный на физическое развитие с учётом возможностей здоровья, занятия физкультурой и спортом.</p> <p>Сознающий и принимающий свою половую принадлежность, соответствующие ей психофизические и поведенческие особенности с учётом возраста.</p>
<i>Трудовое</i>	<p>Сознающий ценность честного труда в жизни человека, семьи, общества.</p>

	<p>Проявляющий уважение к труду, людям труда, ответственное потребление и бережное отношение к результатам своего труда и других людей, прошлых поколений.</p> <p>Выражающий желание участвовать в различных видах доступного по возрасту труда, трудовой деятельности.</p> <p>Проявляющий интерес к разным профессиям.</p>
<i>Экологическое</i>	<p>Понимающий ценность природы, зависимость жизни людей от природы, влияние людей на природу, окружающую среду.</p> <p>Проявляющий любовь к природе, бережное отношение, неприятие действий, приносящих вред природе, особенно живым существам.</p> <p>Выражающий готовность осваивать первоначальные навыки охраны природы, окружающей среды и действовать в окружающей среде в соответствии с экологическими нормами.</p>
<i>Ценности научного познания</i>	<p>Выражающий познавательные интересы, активность, любознательность и самостоятельность в познании, интерес и уважение к научным знаниям, науке.</p> <p>Обладающий первоначальными представлениями о природных и социальных объектах, многообразии объектов и явлений природы, связи живой и неживой природы, о науке, научном знании.</p> <p>Имеющий первоначальные навыки наблюдений, систематизации и осмысления опыта в естественнонаучной и гуманитарной областях знания.</p>

### 2.3.3. Содержательный раздел

#### 2.3.3.1 Уклад общеобразовательной организации

Основной особенностью МБОУ «Перспектива» является то, что образовательный процесс на всех ступенях строится в системно-деятельностном и событийном подходах. Реализация творческого и интеллектуального потенциала, заложенного в каждом ребенке, – главная задача МБОУ «Перспектива». Стратегической целью деятельности учреждения является создание условий для подготовки обучающихся к успешной жизни в современном обществе, любознательного, активно и заинтересованно познающего мир, владеющего основами умения учиться, способного к организации собственной деятельности, заложив уже в младшем школьном возрасте основы образовательной мобильности ребенка и готовности к продолжению образования на следующем уровне общего образования (основном). В связи с этим по своей концепции МБОУ «Перспектива» – это Учреждение эффективного старта!

Созданная в учреждении комфортная развивающая среда с индивидуальной траекторией развития каждого учащегося позволяют удовлетворять разнообразные запросы педагогов, обучающихся, их родителей; обеспечивают высокое качество учебных и внеучебных достижений учащихся (75%) и многочисленные победы младших школьников и в целом учреждения в рамках конкурсных мероприятий различных уровней.

В школе «Перспектива» используется «каскадная» методология управления проектами, классически-проектный подход в управлении школой. В настоящее время реализованы три проекта по взаимодействию семьи и школы. Опыт работы школы представлен на различных уровнях. В основу программы «Перспективное воспитание» положены теоретические положения научной школы Л.И.Новиковой, программа основывается на ценностно-аксиологическом подходе, «педагогике успеха» (А.С.Белкин), метапредметном (А.В.Хуторской) и проактивном (С.Кови) подходах.

Понятие проактивности включает в себя два слагаемых: *активность и ответственность*.

*Активность* подразумевает деятельность в направлении поставленных целей, причем деятельность активную.

*Ответственность* подразумевает осознание ответственности за предпринимаемые

действия и поступки.

Якорными элементами программы нами предложены практики работы в рамках каждого модуля, в основу которой положен ряд источников:

- 1) кластер практик «я» (персональное становление) на индивидуальном уровне
- 2) кластер практик «мы» (социальное становление) на уровне классов и школы;
- 3) кластер практик «мир» (деятельное становление): на уровне внешкольном.

Процесс воспитания основывается на следующих принципах взаимодействия педагогов, родителей и школьников:

- неукоснительного соблюдения законности и прав семьи и ребенка, соблюдения конфиденциальности информации о ребенке и семье, приоритета безопасности ребенка при нахождении в образовательной организации;
- ориентира на создание психологически комфортной среды для каждого ребенка и взрослого, без которой невозможно конструктивное взаимодействие школьников, их родителей и педагогов;
- реализации процесса воспитания, главным образом, через создание в школе детско-взрослых общностей, которые бы объединяли детей и педагогов яркими и содержательными образовательными событиями, общими позитивными эмоциями и доверительными отношениями друг к другу;
- организации основных совместных дел школьников и педагогов как предмета совместной заботы и взрослых и детей;
- системности, целесообразности и нешаблонности воспитания как условий его эффективности.

### 2.3.3.2 Виды, формы и содержание воспитательной деятельности

Практическая реализация поставленных целей и задач воспитания осуществляется в рамках следующих основных сфер совместной деятельности школьников и педагогов. Каждая из них представлена в соответствующем модуле.

Раскроем содержательное наполнение модулей рабочей программы воспитания.

#### Модуль «Урочная деятельность»

Реализация школьными педагогами воспитательного потенциала урока предполагает ориентацию на целевые приоритеты, связанные с возрастными особенностями воспитанников, ведущую деятельность.

№ п.п.	Целевые приоритеты	Методы и приемы
1.	<u>Установление доверительных отношений между учителем и его учениками</u>	Поощрение, похвала, поддержка, просьба учителя
2.	<u>Побуждение школьников соблюдать на уроке общепринятые нормы поведения</u>	<u>Обсуждение правил общения со старшими (учителями) и сверстниками (школьниками), принципов учебной дисциплины и самоорганизации</u>
3.	<u>Привлечение внимания школьников к ценностному аспекту изучаемых на уроках явлений</u>	<u>Организация работы с получаемой на уроке социально значимой информацией – инициирование ее обсуждения, высказывания учащимися своего мнения по ее поводу, выработки своего к ней отношения</u>
4.	<u>Использование воспитательных возможностей содержания учебного предмета</u>	Демонстрация детям примеров ответственного, гражданского поведения, проявления человеколюбия и добросердечности, через подбор соответствующих текстов для чтения, задач для решения, проблемных ситуаций для обсуждения в классе

		Включение в урок игровых процедур, которые помогают поддержать мотивацию детей к получению знаний, налаживанию позитивных межличностных отношений в классе, помогают установлению доброжелательной атмосферы во время урока
5.	<u>Применение на уроке интерактивных форм работы учащихся</u>	Интеллектуальные игры, стимулирующие познавательную мотивацию школьников; дискуссии, групповая работа или работа в парах (предметные и межпредметные проектные задачи, образовательные модули)
6.	<u>Использование образовательных платформ</u>	ЯндексУчебник <a href="https://education.yandex.ru/">https://education.yandex.ru/</a> Учи.ру <a href="https://uchi.ru/">https://uchi.ru/</a> Цифровая образовательная среда Skyes для школ (Skyes School) <a href="https://edu.skyeng.ru/">https://edu.skyeng.ru/</a> «Мобильное электронное образование» (МЭО) <a href="https://mob-edu.ru/">https://mob-edu.ru/</a> <u>Цифровые образовательные ресурсы</u> «Российская электронная школа» РЭШ <a href="https://resh.edu.ru/">https://resh.edu.ru/</a> Библиотека электронных материалов МЭШ («Московская электронная школа») <a href="https://uchebnik.mos.ru/">https://uchebnik.mos.ru/</a> InternetUrok.ru <a href="https://interneturok.ru/">https://interneturok.ru/</a> Видеоуроки <span style="float: right;">в</span> Интернет <a href="https://videouroki.net/blog/">https://videouroki.net/blog/</a> Шахматная Планета <a href="https://xn--80aaaaa3a4bfkdt7ah5a7b2h.xn--p1ai/">https://xn--80aaaaa3a4bfkdt7ah5a7b2h.xn--p1ai/</a> Пиктомир <a href="https://online.piktomir.ru/">https://online.piktomir.ru/</a> УрокЦифры <a href="https://xn--h1adlhdnlo2c.xn--p1ai/">https://xn--h1adlhdnlo2c.xn--p1ai/</a> Алгоритмика <a href="https://free.algoritmika.org/">https://free.algoritmika.org/</a>
7.	<u>Организация шефства мотивированных и эрудированных учащихся над их неуспевающими одноклассниками</u>	Оказание помощи неуспевающим одноклассникам
8.	Инициирование и поддержка исследовательской деятельности школьников в рамках реализации ими индивидуальных и групповых исследовательских проектов	Реализация индивидуальных и групповых исследовательских проектов, что даст школьникам возможность приобрести навык самостоятельного решения теоретической проблемы, навык генерирования и оформления собственных идей, навык уважительного отношения к чужим идеям, оформленным в работах других исследователей, навык публичного выступления перед аудиторией, аргументирования и отстаивания своей точки зрения

### Модуль «Внеурочная деятельность»

Внеурочная деятельность в МБОУ «Перспектива» организуется по 5 направлениям развития личности.

**Спортивно-оздоровительное:** всесторонне гармоничное развитие личности ребенка, формирование физически здорового человека, формирование мотивации к сохранению и укреплению здоровья. Направление реализуется классными руководителями через мероприятия плана воспитательной работы, социальными педагогами в течение учебного года во всех классах. На каждой параллели проводятся динамические перемены, которые организуются классными руководителями, учителями физической культуры, а также организуются спортивные мероприятия и соревнования. Школа участвует в реализации Федерального проекта «Футбол в школе».

**Общекультурное:** развитие эмоциональной сферы ребенка, чувства прекрасного, творческих способностей, формирование коммуникативной и общекультурной компетенций. Общекультурное направление представлено мероприятиями культурной направленности по плану воспитательных мероприятий школы. Школа принимает участие в реализации муниципального культурно-образовательного проекта «Три ратных поля России в Сургуте», в рамках которого дети изучают историю во время творческих и интеллектуальных конкурсов, испытаний и квестов, межведомственного проекта «Культура для школьников», который реализуется совместно Министерством культуры Российской Федерации и Министерством просвещения Российской Федерации. Проект направлен на духовное, эстетическое и художественное развитие школьников, повышение культурной грамотности подрастающего поколения.

**Духовно-нравственное:** привитие любви к Отечеству, малой Родине, формирование гражданской ответственности, чувства патриотизма, формирование позитивного отношения к базовым ценностям. Духовно-нравственное направление представлено программами «Социокультурные истоки», «Разговоры о важном», «Я принимаю вызов».

Курс внеурочных занятий «Разговоры о важном» направлен на развитие ценностного отношения школьников к своей Родине, населяющим ее людям, ее уникальной истории, богатой природе и культуре.

Данный курс направлен на формирование внутренней позиции личности школьника, необходимой для конструктивного и ответственного поведения в обществе.

Ведущая форма деятельности данного внеурочного занятия — беседа с обучающимися. Также формами организации учебного занятия служат: игра, просмотр видеоматериалов, работа с интерактивными карточками, работа с аудиоматериалами и другие.

Формы проведения учебных занятий подбираются педагогом с учётом возрастных особенностей обучающихся, цели и задач проводимого занятия.

Содержание занятий затрагивает темы, связанные с традиционными российскими ценностями, осмыслением исторического опыта, формированием представлений о достоинстве, чести, правах и свободах человека, культуре здорового образа жизни, ценности труда, ответственного отношения человека к природе.

Занятия «Разговоры о важном» проводятся еженедельно во время первого урока для обучающихся 1 классов продолжительность курса 33 часа в год, а для 2—4-ых, 5-7-ых классов — 34 часа в год.

Ответственными за организацию и проведение внеурочных занятий «Разговоры о важном» являются классные руководители.

В рамках межведомственного взаимодействия обучающиеся посещают Художественный музей (проект «Семь граней творчества»), реализуется программа Центральной детской библиотеки «Читательская копилка», участвуют в реализации театрально-просветительского проекта «ТеатрПрочтение» (театр актера и куклы «Петрушка»), в реализации проектов «Творчество без границ» (МАУ «Сургутская филармония»), «Школа музыки» (Сургутский музыкальный колледж).

**Общеинтеллектуальное:** обогащение запаса учащихся знаниями, способствование формированию мировоззрения, эрудиции, кругозора. Направление представлено программами «Финансовая грамотность», программами технической направленности «Робомобель», «IT- Старт». Во всех классах реализуется проектная деятельность в рамках школьной конференции «Лесенка успеха».

**Социальное:** формирование таких ценностей как знания, доброта и милосердие, дружба, ответственность, любовь и семья, Отечество, гармония и красота, здоровье и жизнь,

**мир, целеустремленность** к социально-значимой деятельности. Социальное направление представлено участием обучающихся в социальных акциях («С любовью к врачам», «Праздник в подарок», «Сладкое письмо солдату», «Белая ромашка»).

Дополнительное образование в МБОУ «Перспектива» осуществляется по следующим направленностям:

- ✓ техническая;
- ✓ физкультурно-спортивная;
- ✓ художественная;
- ✓ естественнонаучная;
- ✓ социально-гуманитарная.

Дополнительные образовательные программы **технической направленности** ориентированы на развитие интереса детей к инженерно-техническим и конструкторской деятельности. Обучение по программам технической направленности способствует развитию технических и творческих способностей, формированию логического мышления, умения анализировать и конструировать. Направленность представлена дополнительными общеразвивающими программами: «Робомобель», «IT- Старт», «Реклама и дизайн»

Программы **физкультурно-спортивной направленности** в системе дополнительного образования ориентированы на физическое совершенствование учащихся, приобщение их к здоровому образу жизни, приобщение к различным видам спорта. Физкультурно-спортивная направленность представлена дополнительными общеразвивающими программами: «Кожаный мяч», «Спортивный клуб «Юный спартаец», «Спортивный клуб «Школа мяча», «Волейбол», «Юнармия» (Феникс), «Оздоровительное плавание».

Программы **художественной направленности** в системе дополнительного образования ориентированы на развитие творческих способностей детей в различных областях искусства и культуры, передачу духовного и культурного опыта человечества, воспитанию творческой личности, получению учащимися основ будущего профессионального образования. Основной целью данного направления является: раскрытие творческих способностей обучающихся, нравственное и художественно-эстетическое развитие личности ребёнка. Художественная направленность включает в себя следующие дополнительные общеразвивающие программы: «В мире танца», «Танцевальная студия «Движение», «Фабрика идей», «Азбука декора», Вокальная студия «Мелодия», «Театр-студия «Восторг».

Программы **естественнонаучной** направленности ориентированы на становление у детей научного мировоззрения, освоение методов познания мира. Занятия детей в объединениях естественнонаучной направленности способствуют развитию познавательной активности, углублению знаний, совершенствованию навыков по математике, нацелены на пропедевтику по физике, биологии, химии, информатике, экологии, географии; формированию у учащихся интереса к научно-исследовательской деятельности. Дети учатся находить и обобщать нужную информацию, действовать в нестандартных ситуациях, работать в команде, получают навыки критического восприятия информации, развивают способность к творчеству, наблюдательность, любознательность, изобретательность. Программа естественно-научной направленности: «Естественнонаучная вертикаль».

Программы **социально-гуманитарной** направленности ориентированы на развитие социальной одаренности и социальной компетентности как способности к жизнедеятельности в обществе на основе присвоенных ценностей, знания норм, прав и обязанностей, умений эффективно взаимодействовать с окружающими и быстро адекватно адаптироваться в изменяющемся мире; развитие «универсальных» компетенций (критическое мышление, креативность, умение работать в команде, коммуникативные навыки, навыки разрешения конфликтов, способности принимать решения, социального проектирования и др.); «современной грамотности» (базовые умения действовать в типовых жизненных ситуациях, в меняющихся социально-экономических условиях (финансовая, правовая, информационная и др.); развитие личностных качеств и социально-эмоционального интеллекта (ответственность, инициативность, стремление к саморазвитию и самопознанию, саморегулирование, эмпатийность, мотивации достижений и др.). Социально-



гуманитарная направленность включает в себя дополнительные общеразвивающие программы: «Математическая вертикаль», «Медиастрарт», «Клуб «Белая ладья».

### Модуль «Классное руководство»

Осуществляя классное руководство, педагог организует работу с классом; индивидуальную работу с учащимися вверенного ему класса; работу с учителями, преподающими в данном классе; работу с родителями учащихся или их законными представителями.

№ п.п.	Виды деятельности	Формы деятельности	Содержание деятельности
1.	Формирование и развитие коллектива класса	Наблюдение Игры ✓ Методики для исследования мотивов участия школьников в деятельности и для определения уровня социальной активности обучающихся ✓ Составление карты интересов и увлечений обучающихся Коллективное планирование Проведение мероприятий ✓ Совместное подведение итогов ✓ Формирование традиций в классном коллективе ✓ Установление позитивных отношений с другими классными коллективами	✓ Изучение учащихся класса (потребности, интересы, склонности и другие личностные характеристики членов классного коллектива), отношений, общения и деятельности в классном коллективе ✓ Проектирование целей, перспектив и образа жизнедеятельности классного коллектива на основе Программы воспитательной работы классного руководителя ✓ Совместная подготовка, участие, проведение ключевого общешкольного события
2.	Планирование и проведение классных часов	Классные часы, курсы внеурочной деятельности «Разговоры о важном»	✓ Плодотворное и доверительное общение педагога и обучающихся, основанные на принципах уважительного отношения к личности ребенка, поддержки активной позиции каждого обучающегося в беседе. ✓ Предоставление обучающимся возможности обсуждения и принятия решений по обсуждаемой проблеме. ✓ Создание благоприятной среды для общения.
3.	Индивидуальная работа с учащимися класса.	Наблюдение Изучение личных дел обучающихся ✓ Собеседование с учителями-предметниками, медицинским работником школы, школьным психологом, социальным педагогом Использование опросников Беседы	✓ Проведение индивидуальных и групповых бесед, в том числе с целью диагностики. Работа со слабоуспевающими детьми и учащимися, испытывающими трудности по отдельным предметам ✓ Работа с обучающимися, состоящими на различных видах учёта, в группе риска, оказавшимися в трудной жизненной ситуации, находящимися в состоянии стресса

		<ul style="list-style-type: none"> <li>✓ Вовлечение учащихся в социально значимую деятельность</li> </ul>	<ul style="list-style-type: none"> <li>✓ Изучение уровня тревожности учащихся класса</li> <li>✓ Предложение (делегирование) ответственности за то или иное поручение в классе, вовлечение детей в кружковую работу</li> <li>✓ Заполнение с учащимися «Портфолио», т.е. «портфолио» как «источник успеха» учащихся класса</li> <li>✓ Изучение мотивации действий учащихся, интересов конкретной группы учащихся или класса в целом</li> </ul>
4.	Работа с учителями, преподающими в классе	<ul style="list-style-type: none"> <li>Посещение учебных занятий</li> <li>консультации с учителями-предметниками</li> <li>Мини-педсоветы</li> <li>Педагогические консилиумы</li> </ul>	<ul style="list-style-type: none"> <li>✓ Координация взаимодействия ученик - учитель - родитель, ведение дневника наблюдений, контроль за успеваемостью учащихся класса</li> <li>✓ Информирование учителей - предметников об особенностях здоровья и характера учеников своего класса</li> </ul>
5.	Работа с родителями	<ul style="list-style-type: none"> <li>✓ Информирование родителей</li> <li>✓ Регулирование отношений администрацией школы и учителями-предметниками</li> <li>✓ Организация родительских собраний</li> <li>✓ Педагогическое просвещение</li> <li>✓ Организация и проведение дел класса, общешкольных событий</li> </ul>	<ul style="list-style-type: none"> <li>✓ Регулярное и систематическое информирование родителей и законных представителей о школьных успехах и проблемах их детей, о жизни класса в целом, организация общения через социальные сети, электронную почту, скайп и т.п., помощь родителям школьников или их законным представителям в регулировании отношений между администрацией школы и учителями-предметниками</li> <li>✓ Родительские лектории, происходящие в режиме обсуждения наиболее острых проблем обучения и воспитания школьников</li> <li>✓ Привлечение членов семей школьников к организации и проведению дел класса, проведение всевозможных активных форм: родительские гостиные, семейные киноклубы, семейные театры, творческие семейные мастерские, выпуски семейных газет, общие празднования дней рождения детей, совместные походы, выезды на экскурсии и т.д. с целью сплочение семьи и школы</li> </ul>

6.	Профессиональное совершенствование	✓ Методическое объединение Творческие мастерские Мастер-классы Открытые мероприятия	✓ Участие в работе методического объединения классных руководителей, создание и обновление банка интересных сценариев и разработок, проведение мастер - классов и анализ деятельности с целью выявления проблемных зон
----	------------------------------------	--	--

### Модуль «Основные школьные дела»

Школьная жизнь – это череда целенаправленно создаваемых значимых событий. Основные школьные дела – это комплекс главных традиционных общешкольных дел, в которых принимает участие большая часть школьников и которые обязательно планируются, готовятся, проводятся и анализируются совместно педагогами и детьми. Ключевые дела обеспечивают включенность в них большого числа детей и взрослых, способствуют интенсификации их общения, ставят их в ответственную позицию к происходящему в школе. Введение ключевых дел в жизнь школы помогает преодолеть мероприятиный характер воспитания, сводящийся к набору мероприятий, организуемых педагогами для детей. По сути образовательное событие становится интеграцией урочной, внеурочной, внешкольной и внеклассной деятельности. Все общешкольные события построены как организационно-содержательные модули-матрицы. Изменяя содержание внутри матрицы, можно проектировать новые события и разрабатывать творческие дела, а также моделировать ситуации и условия для экспертизы и анализа мотивации школьников.

Для этого в образовательной организации используются следующие формы работы:

Уровни	Ключевое событие/ мероприятие	Содержание
На внешкольном уровне	Реализация программы «Орлята России»	Программа «Орлята России» реализуется в рамках федерального проекта «Патриотическое воспитание граждан Российской Федерации» национального проекта «Образование», с целью удовлетворения потребностей младших школьников в социальной активности, развитие и поддержание интереса к учебным и внеурочным видам деятельности, формирование социально значимых качеств личности обучающихся, ключевых базовых ценностей: Родина, Команда, Семья, Здоровье, Природа, Познание
	Движение Первых	Направления деятельности: «Учись и познавай!» «Дерзай и открывай!» «Благо твори!» «Служи Отечеству!» «Береги планету!»
	Три ратных поля России в Сургуте	Проект посвящен изучению трех важнейших событий военной истории России – битв на Куликовом, Бородинском и Прохоровском полях, где были одержаны решающие победы, оказавшие влияние на судьбу страны. Изучая Куликово, Бородинское и Прохоровское поля, – три реальных исторических пространства войны, изменивших народное сознание и повернувших ход Российской и мировой истории – школьники формируют свою систему духовно-нравственных ценностей

Культура для школьников	Межведомственный проект, который реализуется совместно Министерством культуры Российской Федерации и Министерством просвещения Российской Федерации. Проект направлен на духовное, эстетическое и художественное развитие школьников, повышение культурной грамотности подрастающего поколения.
Билет в будущее	Проект по профориентации школьников «Билет в будущее» помогает подросткам решить сложную задачу выбора карьеры. Он объединяет наставников, психологов и экспертов, которые готовы помочь каждому выбрать свою специальность.
Семейное чтение	Цель проекта - формирование читательских компетенций учащихся, создание оптимальных условий для формирования устойчивого интереса к чтению у детей на основе сотрудничества семьи, школы и библиотечной системы.
Растем вместе	Миссия социально-образовательной инициативы основана на представлении Сургута как крупнейшего культурного и промышленного центра Ханты – Мансийского автономного округа - Югры. История и люди Сургута вписаны в летопись Ханты-Мансийского автономного округа – Югры славными делами, профессиональными успехами, деловыми, творческими и социальными проектами. Цель проекта «Растем вместе» – духовно-нравственное воспитание Сургутянина – жителя поликультурного города – посредством объединения воспитанников и обучающихся разных национальностей различными видами социально полезной деятельности
Футбол в школе	«Футбол в школе» — проект РФС по привлечению детей и подростков в самый популярный спорт в мире. У школьников появляется возможность приобщиться к футболу на уроках физкультуры и в секциях, участвовать в регулярных турнирах и фестивалях. Школы становятся центрами футбольной жизни в своем районе или регионе, а тренеры и специалисты получают больше возможностей заметить талантливых детей.
«Радиоточка: говорит юный инспектор движения Сургута»	Проект направлен на пропаганду безопасности дорожного движения и снижение дорожно-транспортных происшествий с участием несовершеннолетних. Целью проекта является популяризации деятельности отрядов городского общественного детского движения «Юные инспекторы движения», информирование населения о необходимости быть внимательными, вежливыми и дисциплинированными участниками дорожного движения
Социальные проекты (экологической,	Ежегодные совместно разрабатываемые и/или реализуемые обучающимися и педагогами комплексы дел (благотворительной, экологической,

	патриотической направленности)	патриотической, трудовой направленности), ориентированные на преобразование окружающего школу социума, например: «Спаси дерево», «Дай лапу», «Вкусняшки для экомилашки», «Сладкое письмо солдату», «От всего сердца» и т.п.
На школьном уровне	Церемония поднятия (спуска) Государственного флага Российской Федерации	Церемония поднятия (спуска) Государственного флага Российской Федерации является одним из важнейших воспитательных событий, направленных на формирование чувства патриотизма и гражданственности у школьников. Поднятие Государственного флага Российской Федерации является почётной обязанностью и поручается обучающимся. Порядок проведения Церемонии закреплён внутренним регламентом школы. Поднятие флага осуществляется в первый учебный день каждой учебной недели перед первым учебным занятием (уроком). Спуск Государственного флага осуществляется в конце каждой учебной недели по окончании последнего учебного урока
	«Перспектива, здравствуй!»	Основное школьное дело проводится в начале учебного года одновременно во всех классных коллективах и является, соответственно, коллективной формой выражения мнения по вопросу организации школьного уклада в данном учебном году и с ориентацией на перспективу. Примерный набор заданий: ✓ Выборы органов самоуправления в классе ✓ Выборы в представительство органов школьного самоуправления ✓ Обсуждение идей на фестиваль инициатив «КЛАССная ИдеЯ» ✓ Установочные (обучающие) мастер-классы ✓ Предложения по поводу проведения какого-либо значимого события в школе ✓ Создание эмблемы, девиза, кодекса класса
	От сердца к сердцу	Устный журнал, концерты, выставки, уроки Добра, экскурсии. Ключевое - Аукцион добрых дел
	«Каждый класс хор»	Фестиваль детского хорового творчества на параллели 4-ых классов.
	Фестиваль «Поезд Дружбы»	Фестиваль приурочен празднованию Дня народного единства. В рамках фестиваля организуется жеребьевка для определения народа, который будет представлен классным коллективом на уровне школы. На каждой параллели организуются мастер-классы, литературные гостиные.
	Дни единых действий (ДЕД) в рамках концепций советника по воспитанию	Привычные календарные даты становятся для детей интересными и осмысленными, где предоставляется возможность обучающимся проявить свои организаторские и творческие качества.

## **Модуль «3Д ФОРМАТ «Добровольчество. Дружба. Диалог»**

Данный модуль включает в себя работу по трём направлениям, а именно: «Добровольчество» - волонтерское движение; «Дружба» - работа общественных объединений; «Диалог» - организация работы школьных СМИ и медиа.

### Направление «Добровольчество».

На базе школы «Перспектива» реализуется проект «Сделай мир лучше!», который направлен на формирование ответственной, адаптированной, здоровой личности младшего школьника. Целью проекта является развитие волонтерского движения в начальной школе, формирование позитивных установок учащихся на добровольческую деятельность.

Проект «Сделай мир лучше!» реализуется по двум направлениям:

- «Мой Сургут - моя малая родина»
- «Старший младшему»

Проектная линия «Мой Сургут - моя малая родина» ориентирована на популяризацию краеведческих знаний о городе Сургуте. В рамках этого направления волонтеры проводят такие события, как «Островки памяти», «Книжное ралли» и «По улицам города». Островки Памяти - это геокешинг-игра, направленная на формирование знаний об исторических памятниках города. Книжное ралли - это событие, проводимое в форме викторин об истории города Сургут. Акция «По улицам города» заключается в разработке и распространении информационных памяток о названиях улиц города, иных достопримечательностей.

Проектная линия «Старший - младшему» ориентирована на формирование жизненных ценностей ребенка. В этом направлении проекта, «старший» - это обычный четвероклассник, которому небезразлично, что происходит вокруг, и он сам может сделать что-то, чтобы мир стал немножечко лучше, а «младшие» - это учащиеся первых-вторых классов, а также воспитанники дошкольных групп. В рамках этого направления доброволец-волонтер организует такие дела как, к примеру: #ЖивиБезОпасно - акции по пропаганде правил пожарной безопасности, безопасности дорожного движения, информационной безопасности, «Читай! Развивайся!» – направление, ориентированное на формирование интереса детей к книге и чтению. В рамках этого направления реализуются две акции: «Селфи с любимой книгой» и «Буккроссинг», «Двигайся! Живи!» - акция, направленная на помощь первоклассникам в адаптации к новым условиям. Она заключается в проведении добровольцами-волонтерами «весёлых перемен».

Для того, чтобы стать волонтером и приступить к практической деятельности, ребятам необходимо пройти «Школу юного волонтера». По окончании курса участники школы, посетившие все занятия и успешно выполнившие тест, получают звание волонтера начальной школы «Перспектива», а также книжку «Перспективного волонтера».

Проект «Сделай мир лучше!» ярко вписывается в события детско-юношеской организации «Российское движение школьников» и деятельность Ассоциации волонтерских центров.

### Направление «Дружба».

Действующие на базе школы детские общественные объединения – созданы по инициативе детей и взрослых на основе общности интересов.

Детские общественные объединения в школе «Перспектива» являются механизмом для поддержки детского самоуправления, которое помогает педагогам воспитывать в детях активность, инициативность, самостоятельность, ответственность, трудолюбие, чувство собственного достоинства, а школьникам – предоставляет широкие возможности для самовыражения и самореализации.

Детское самоуправление осуществляется путем реализации проекта «Страна Чудетство». Каждый класс школы Перспектива – это город со своим названием А учащиеся – жители этих городов, жители улиц. По мере взросления Любознайки вырастают в генераторов идей, Читайки - в Блогеров, Умельцы – в Новаторов, Неболейки – в консультантов по здоровью, Затейники в организаторов, Акварельки – в Дизайнеров.

### Направление «Диалог».

В МБОУ «Перспектива» одним из направлений модуля программы воспитания «3Д формат» является организация деятельности школьных медиа с целью развития коммуникативной культуры обучающихся, формирования навыков общения и сотрудничества.

Воспитательный потенциал школьных медиа реализуется в рамках следующих видов и форм деятельности:

- совместное (педагоги, дети, родители) издание школьной газеты «Голос «Перспективы», на страницах которой размещаются интересные материалы о жизни учащихся с обсуждением значимых дел; освещаются наиболее важные и заметные события школы за прошедший период;

Школьное радио.

1. Рубрика «Перспективная учеба». - все стороны учебной деятельности классов; об участниках и победителях олимпиад, конференций.
2. Рубрика «Перспективный досуг». - проводимые конкурсы, интервью с участниками и победителями конкурсов; праздники и свободное время, безопасность.
3. Рубрика «Перспективный спорт» - о спортивных соревнованиях в школе; интервью с лучшими спортсменами школы; статистика спортивной подготовки классов; пропаганда здорового образа жизни.
4. Рубрика «Перспективные хобби». об интересах учащихся.
5. Рубрика «Творчество перспективных детей». Поэтическая минутка – стихотворения, рассказы, конкурсные материалы, написанные учащимися школы.
6. Рубрика «Перспективные дети пишут». Истории из жизни учащихся.

### **Модуль «Перспективный – Я!»**

Цель реализации на практике данного модуля заключается в создании мотивирующей (комфортной развивающей) образовательной среды, обеспечивающей высокое качество образования, его доступность, открытость и привлекательность для обучающихся, их родителей (законных представителей), возможность достижения планируемых результатов освоения основной образовательной программы начального общего образования всеми обучающимися.

Данный модуль программы воспитания раскрывает уникальность интеллектуальной направленности воспитательной системы школы, учитывая главные аспекты интеллектуального воспитания

Реализация модуля направлена на достижение целей интеллектуального воспитания:

- ✓ интеллектуальные способности
- ✓ интеллектуальный труд
- ✓ исследовательская деятельность

### **Модуль «Профориентация»**

Профессиональная ориентация в школе - это система учебно-воспитательной работы, направленной на усвоение учащимися необходимого объёма знаний о социально-экономических и психофизических характеристиках профессий. Для благополучия общества необходимо, чтобы каждый выпускник школы находил, возможно более полное применение своим интересам, склонностям, не терял напрасно время, силы, средства в поисках своего места в системе общественного производства, на котором мог бы принести наибольшую пользу и получить глубокое удовлетворение от своего труда.

Цель: оказание профориентационной поддержки учащимся в процессе самоопределения и выбора сферы будущей профессиональной деятельности.

Задачи:

- ✓ сформировать положительное отношение к труду;
- ✓ научить разбираться в содержании профессиональной деятельности;
- ✓ научить соотносить требования, предъявляемые профессией, с индивидуальными качествами;
- ✓ научить анализировать свои возможности и способности, (сформировать потребность в осознании и оценке качеств и возможностей своей личности);
- ✓ выработать систему взаимодействия старшей ступени школы с учреждениями дополнительного и профессионального образования, а также с местными предприятиями.

<b>№ п.п.</b>	<b>Виды деятельности</b>	<b>Формы деятельности</b>	<b>Содержание деятельности</b>
---------------	--------------------------	---------------------------	--------------------------------

1.	Организационно-информационная деятельность	<ul style="list-style-type: none"> <li>✓ Образовательные выставки, дни открытых дверей, ярмарки вакансий, встречи со специалистами, представителями различных организаций, презентации, семинары</li> <li>✓ Мониторинг сайтов, содержащее информацию об учебных заведениях, описания профессий, полезные статьи, рейтинги образовательных организаций и специальностей</li> <li>✓ Обзор рынка труда, интернет-форумов</li> <li>✓ Оформление стендов, наглядных пособий, плакатов, методических материалов</li> <li>✓ Координирование работы педагогического коллектива</li> </ul>	<ul style="list-style-type: none"> <li>✓ Обеспечение обучающихся разнообразной достоверной информацией о современных профессиях, учебных заведениях и организациях, предоставляющих рабочие места, о рынке труда и о том, как планировать свою карьеру</li> <li>✓ Разработка рекомендаций классным руководителям по планированию профориентационной работы с обучающимися различных возрастных групп</li> </ul>
2.	Диагностико-консультационная деятельность	<ul style="list-style-type: none"> <li>✓ Профориентационное и психологическое консультирование</li> <li>✓ Профориентационные тесты и комплексы тестирований, оценивающие потенциал обучающихся и их профессионально важные качества (компетенции)</li> </ul>	<ul style="list-style-type: none"> <li>✓ Проведение диагностико-консультационной деятельности применяется в профориентации для выбора профильного обучения, учебного заведения, профессии, сферы деятельности, карьерного консультирования и т. п.</li> <li>✓ Организация консультаций по проблемам личности обучающихся</li> </ul>
3.	Развивающая деятельность	<ul style="list-style-type: none"> <li>✓ Участие во Всероссийских проектах по профориентации «Проектория», «Билет в будущее», Муниципальном проекте «Я - архитектор будущего»</li> <li>✓ Обучающие консультации, формирующие навыки эффективного поиска работы, составления резюме, самопрезентации и адаптивного поведения на современном рынке труда</li> </ul>	<ul style="list-style-type: none"> <li>✓ Организация развивающего подхода актуальна для подростков, он помогает преодолеть неуверенность в себе, чувство неопределенности, разобраться в себе</li> <li>✓ Реализация развивающих методов позволяет школьникам попробовать себя в различных видах профессиональной деятельности, чтобы почувствовать, насколько они им подходят, и получить объективную оценку своей успешности от преподавателя</li> <li>✓ Вовлечение обучающихся в общественно-полезную деятельность в соответствии с познавательными и профессиональными интересами: обеспечение участия в проектно-исследовательской деятельности (конкурсах, выставках, фестивалях)</li> <li>✓ Обоснование эффективности развивающих методов можно проверить путем сопоставления результатов тестирования по проблемным факторам до и после применения этих методов</li> </ul>
4.	Активизирующая деятельность	<ul style="list-style-type: none"> <li>✓ Деловые игры, позволяющие примерить на себя различные профессиональные роли и воспроизвести с</li> </ul>	<ul style="list-style-type: none"> <li>✓ Особенностью подхода является использование элементов игры, нестандартных вопросов и провокаций, вызывающих у обучающихся</li> </ul>



		<p>итуацию трудовых отношений и решения специфических задач в группе</p> <ul style="list-style-type: none"> <li>✓ Организация экскурсий на предприятия, организация и проведение встреч с представителями различных профессий (Цикл мероприятий «Встреча с интересными людьми»)</li> <li>✓ Участие в образовательных событиях модуля «ЗД ФОРМАТ»</li> <li>✓ Обеспечение участия обучающихся в днях открытых дверей учреждений среднего профессионального и высшего образования</li> </ul>	<p>интерес к проблематике профессионального самоопределения, по-новому взглянуть на привычные явления, заставить задуматься о себе, о явных и скрытых особенностях профессий, о жизненных ценностях и их связи с предполагаемым путем профессионального развития</p> <ul style="list-style-type: none"> <li>✓ К организации активизирующего подхода также можно отнести рождение практики, стажировки и т.п., в процессе которой человек может попробовать себя в нескольких областях и выбрать наиболее предпочтительную</li> </ul>
--	--	---	--

### **Модуль «Взаимодействие с родителями (законными представителями)»**

Взаимодействие с родителями (законными представителями) учащихся МБОУ «Перспектива» осуществляется для эффективного достижения цели воспитания, которое обеспечивается согласованием позиций семьи и школы и осуществляется в рамках различных форм деятельности, представленных в таблице.

<b>№ п.п.</b>	<b>Уровень</b>	<b>Формы деятельности</b>
1.	Групповой	<p>Управляющий совет школы Общешкольный родительский комитет Родительские дни</p> <ul style="list-style-type: none"> <li>✓ Общешкольные родительские собрания</li> <li>Семейный всеобуч (Профилактика интернет - рисков и угроз жизни детей и подростков)</li> <li>✓ Родительские чаты</li> </ul>
2.	Индивидуальный	<ul style="list-style-type: none"> <li>✓ Работа специалистов по запросу родителей для решения острых конфликтных ситуаций (служба ППС, Школьная служба медиации)</li> <li>✓ Участие родителей в педагогических консилиумах, собираемых в случае возникновения острых проблем, связанных с обучением и воспитанием конкретного ребенка (Психолого-педагогический консилиум школы)</li> <li>✓ Помощь со стороны родителей в подготовке и проведении общешкольных и классных мероприятий воспитательной направленности</li> <li>✓ Индивидуальное консультирование с целью координации воспитательных усилий педагогов и родителей</li> </ul>

В школе действует общешкольный родительский комитет, родительские комитеты классов, Управляющий совет.

### **Модуль «Профилактика и безопасность»**

Профилактика девиантного поведения обучающихся, конфликтов между обучающимися, обучающимися и педагогами – направление деятельности в школе, целью которого является создание условий для успешного формирования и развития личностных ресурсов, способствующих

преодолению различных трудных жизненных ситуаций и влияющих на повышение устойчивости участников образовательных отношений в школе к неблагоприятным факторам.

Реализация воспитательного потенциала профилактической деятельности в целях формирования и поддержки безопасной и комфортной среды в школе предусматривает:

- целенаправленную работу педагогического коллектива по созданию в школе эффективной профилактической среды обеспечения безопасности жизнедеятельности как условия успешной воспитательной деятельности;

- регулярное проведение исследований, мониторинга рисков безопасности и ресурсов повышения безопасности, выделение и психолого-педагогическое сопровождение групп риска обучающихся по разным направлениям (агрессивное поведение, зависимости и др.);

- проведение коррекционной работы с обучающимся групп риска силами педагогического коллектива и с привлечением сторонних специалистов (психологов, работников социальных служб, правоохранительных органов, опеки и т.д.);

- разработку и реализацию в школе профилактических программ, направленных на работу как с девиантными обучающимися, так и с их окружением, сообществами класса, сверстников, школы в целом, организацию межведомственного взаимодействия;

- вовлечение обучающихся в воспитательную деятельность, проекты, программы профилактической направленности социальных и природных рисков, реализуемые в школе и в социокультурном окружении с обучающимися, педагогами, родителями (антиалкогольные, против курения, безопасность в цифровой среде, вовлечение в деструктивные группы в социальных сетях, деструктивные молодежные, религиозные объединения, культы, субкультуры, безопасность дорожного движения, противопожарная безопасность, гражданская оборона, антитеррористическая, антиэкстремистская безопасность и т.д.);

- организацию превентивной работы со сценариями социально одобряемого поведения, развитие у обучающихся навыков саморефлексии, самоконтроля, устойчивости к негативному воздействию, групповому давлению;

- поддержку инициатив обучающихся, педагогов в сфере укрепления безопасности жизнедеятельности в школе, профилактики правонарушений, девиаций;

- предупреждение, профилактика и целенаправленная деятельность в случаях появления, расширения, влияния в школе маргинальных групп обучающихся (оставивших обучение, криминальной направленности, агрессивного поведения и др.);

- поддержка и профилактика расширения групп детей, семей обучающихся, требующих специальной психолого-педагогической поддержки и сопровождения (слабоуспевающих, социально запущенные, осужденные, социально неадаптированные дети-мигранты, обучающиеся с ОВЗ и т.д.).

## **2.3.4. Организационный раздел**

### **2.3.4.1 Кадровое обеспечение**

Управление воспитательной работой обеспечивается кадровым составом, включающим руководителя образовательной организации, заместителей директора по ВВВР и УВР, советника директора по воспитанию, педагога-организатора, специалистов психолого-педагогической службы (педагог-психолог, социальный педагог, учитель-логопед), классных руководителей, учителей предметников.

Функционал работников регламентируется профессиональными стандартами, должностными инструкциями и иными локальными нормативными актами образовательной организации по направлениям деятельности.

### **2.3.4.2 Нормативно-методическое обеспечение**

Перечень локальных правовых документов МБОУ «Перспектива», обеспечивающих реализацию программы воспитания:

- Должностная инструкция классного руководителя
- Программа воспитания МБОУ «Перспектива»

- Приказ «О введении церемонии поднятия (спуска) Государственного флага России и исполнения Государственного гимна Российской Федерации» приказ от 31.08.2022 №ПВА-13-337/2
- Приказ «О реализации программы «Орлята России»
- Приказы «Об утверждении плана работы по профориентационной работы на 2023-2024 учебный год», «Об утверждении плана мероприятий по профилактике детского дорожно-транспортного травматизма на 2023-2024 учебный год»,

#### **2.3.4.3 Требования к условиям работы с обучающимися с особыми образовательными потребностями**

Особыми задачами воспитания обучающихся с особыми образовательными потребностями (обучающиеся с инвалидностью, ОВЗ) являются:

- налаживание эмоционально-положительного взаимодействия с окружающими для их успешной социальной адаптации и интеграции в общеобразовательной организации;
- формирование доброжелательного отношения к обучающимся и их семьям со стороны всех участников образовательных отношений;
- построение воспитательной деятельности с учётом индивидуальных особенностей и возможностей каждого обучающегося;
- обеспечение психолого-педагогической поддержки семей обучающихся, содействие повышению уровня их педагогической, психологической, медико-социальной компетентности.

При организации воспитания обучающихся с особыми образовательными потребностями необходимо ориентироваться на:

- формирование личности ребёнка с особыми образовательными потребностями с использованием адекватных возрасту и физическому и (или) психическому состоянию методов воспитания;
- создание оптимальных условий совместного воспитания и обучения обучающихся с особыми образовательными потребностями и их сверстников, с использованием адекватных вспомогательных средств и педагогических приёмов, организацией совместных форм работы воспитателей, педагогов-психологов, учителей-логопедов, учителей-дефектологов;
- личностно-ориентированный подход в организации всех видов деятельности обучающихся с особыми образовательными потребностями.

#### **2.3.4.4 Система поощрения социальной успешности и проявлений активной жизненной позиции обучающихся**

Система поощрения проявлений активной жизненной позиции и социальной успешности обучающихся призвана способствовать формированию у обучающихся ориентации на активную жизненную позицию, инициативность, максимально вовлекать их в совместную деятельность в воспитательных целях. Система проявлений активной жизненной позиции и поощрения социальной успешности обучающихся строится на принципах:

- публичности, открытости поощрений (информирование всех обучающихся о награждении, проведение награждений в присутствии значительного числа обучающихся);
- соответствия артефактов и процедур награждения укладу общеобразовательной организации, качеству воспитывающей среды, символике общеобразовательной организации;
- прозрачности правил поощрения (наличие положения о награждениях, неукоснительное следование порядку, зафиксированному в этом документе, соблюдение справедливости при выдвижении кандидатур);
- регулирования частоты награждений (недопущение избыточности в поощрениях, чрезмерно больших групп поощряемых и т. п.);
- сочетания индивидуального и коллективного поощрения (использование индивидуальных и коллективных наград даёт возможность стимулировать индивидуальную и коллективную активность обучающихся, преодолевать межличностные противоречия между обучающимися, получившими и не получившими награды);
- привлечения к участию в системе поощрений на всех стадиях родителей (законных представителей) обучающихся, представителей родительского сообщества, самих обучающихся, их

представителей (с учётом наличия ученического самоуправления), сторонних организаций, их статусных представителей;

– дифференцированности поощрений (наличие уровней и типов наград позволяет продлить стимулирующее действие системы поощрения).

Формы поощрения проявлений активной жизненной позиции обучающихся и социальной успешности (*формы могут быть изменены, их состав расширен*): индивидуальные и групповые портфолио, рейтинги, благотворительная поддержка.

Ведение портфолио — деятельность обучающихся при её организации и регулярном поощрении классными руководителями, поддержке родителями (законными представителями) по собиранию (накоплению) артефактов, фиксирующих и символизирующих достижения обучающегося.

Портфолио может включать артефакты признания личностных достижений, достижений в группе, участия в деятельности (грамоты, поощрительные письма, фотографии призов, фото изделий, работ и др., участвовавших в конкурсах и т. д.). Кроме индивидуального портфолио, возможно ведение портфолио класса.

Рейтинги — размещение имен (фамилий) обучающихся или названий (номеров) групп обучающихся, классов в последовательности, определяемой их успешностью, достижениями в чём-либо. Таким образом определяется «Лучший класс» на каждой параллели.

«Ученик года» - форма поощрения проявлений активной жизненной позиции обучающихся и социальной успешности и награждение учащихся классов на традиционной заключительной линейке-сборе за активное участие в самоуправленческой деятельности по итогам предыдущего учебного года.

«За отличные успехи в учении» - форма поощрения за отличную учебу и активное участие в конкурсах различного уровня.

#### **2.3.4.5 Анализ воспитательного процесса**

Анализ организуемой в школе воспитательной работы осуществляется по выбранным школой направлениям и проводится с целью выявления основных проблем школьного воспитания и последующего их решения. Самоанализ осуществляется ежегодно.

Основными принципами, на основе которых осуществляется самоанализ воспитательной работы в школе, являются:

✓ принцип гуманистической направленности осуществляемого анализа, ориентирующий экспертов на уважительное отношение как к воспитанникам, так и к педагогам, реализующим воспитательный процесс;

✓ принцип приоритета анализа сущностных сторон воспитания, ориентирующий экспертов на изучение не только количественных его показателей, но и качественных – таких как содержание и разнообразие деятельности, характер общения и отношений между школьниками и педагогами;

✓ принцип развивающего характера осуществляемого анализа, ориентирующий экспертов на использование его результатов для совершенствования воспитательной деятельности педагогов: грамотной постановки ими цели и задач воспитания, умелого планирования своей воспитательной работы, адекватного подбора видов, форм и содержания их совместной с детьми деятельности;

✓ принцип разделенной ответственности за результаты личностного развития школьников, ориентирующий экспертов на понимание того, что личностное развитие школьников – это результат как социального воспитания (в котором школа участвует наряду с другими социальными институтами), так и событийной социализации, и саморазвития детей.

Структура аналитического отчета воспитательной деятельности может включать следующие разделы:

1. *Анализ работы по направлениям деятельности.* Критериями, на основе которых делается данный анализ, являются:

✓ анализ реализации целей и решения задач, поставленных в начале года образовательной организацией;

✓ анализ ключевых дел, событий, проводимых в образовательной организации по разным направлениям.

Способами получения информации являются аналитические справки, приказы по проведению различного рода мероприятий, участие в конкурсах, соревнованиях, акциях и т.п. различного уровня.

2. *Общее состояние организуемой в школе совместной деятельности школьников и педагогов, родителей.* Критерием, на основе которого осуществляется данный анализ, является изучение уровня удовлетворенности детей и их родителей.

Способами получения информации является мониторинг уровня удовлетворенности образовательным и воспитательным процессом. Внимание при этом сосредотачивается на следующих вопросах: является ли организуемая в школе совместная деятельность школьников и педагогов интересной, событийно насыщенной, лично развивающей и социально ориентированной.

3. *Качество воспитательной деятельности классных руководителей.* Критериями, на основе которых осуществляется данный анализ, являются: умение классных руководителей конкретизировать общую цель воспитания в соответствии со спецификой своей профессиональной деятельности и особенностями своих воспитанников; соответствие используемых педагогами форм работы с детьми собственным целям воспитания и особенностям своих воспитанников; актуальность и разнообразие содержания их совместной с детьми деятельности, его четкая ориентация на конкретные результаты воспитания.

Способами получения информации о воспитательной деятельности классных руководителей могут быть наблюдение, беседы с педагогами, посещение их занятий с детьми, анализ поведенных педагогами мероприятий, анализ ведения документов, сопровождающих воспитательный процесс в классе.

4. *Управление воспитательным процессом.* Критерием, на основе которого осуществляется данный анализ, является грамотность реализации административной командой своих основных управленческих функций в сфере воспитания: планирования, организации и мотивации воспитательной деятельности педагогов.

Способами получения информации об управлении воспитательным процессом могут быть беседы и (при необходимости) анкетирование педагогов для получения обратной связи о работе административной команды школы.

Итогом самоанализа организуемой в школе воспитательной работы является перечень выявленных проблем, над которыми предстоит работать педагогическому коллективу, и проект направленных на это управленческих решений.

# ОРГАНИЗАЦИОННЫЙ РАЗДЕЛ

Учебный план



План внеурочной  
деятельности



Календарный  
учебный график



Календарный план  
воспитательной работы

Характеристика условий  
реализации программы

### 3. Организационный раздел

#### 3.1. Учебный план начального общего образования

##### УЧЕБНЫЙ ПЛАН

1-4-ых классов

на 2023-2024 учебный год

##### Пояснительная записка

#### I. Общие положения

1.1. Учебный план начального общего образования Муниципальное бюджетное общеобразовательное учреждение начальная школа «Перспектива» (далее - учебный план) для 1-4 классов, реализующих основную образовательную программу начального общего образования, соответствующую ФГОС НОО (приказ Министерства просвещения Российской Федерации от 31.05.2021 № 286 «Об утверждении федерального государственного образовательного стандарта начального общего образования»), фиксирует общий объём нагрузки, максимальный объём аудиторной нагрузки обучающихся, состав и структуру предметных областей, распределяет учебное время, отводимое на их освоение по классам и учебным предметам.

Учебный план - нормативный документ, являющийся составной частью основной образовательной программы начального общего образования «Работать на успех-2!», разработанной в соответствии с ФГОС начального общего образования, с учетом Федеральной образовательной программой начального общего образования, и обеспечивает выполнение санитарно-эпидемиологических требований СП 2.4.3648-20 и гигиенических нормативов и требований СанПиН 1.2.3685-21.

При проектировании учебного плана учтены цель и задачи, которые стоят перед школой, возможности педагогического коллектива, осуществление права на выбор предметов (курсов), которые наиболее полно отвечают умениям и потребностям учащихся, ценностные ориентиры и учет мнения родителей (законных представителей) учащихся.

1.2. В целях соблюдения действующего законодательства в области образования, в том числе с учетом реализации ФГОС НОО, при составлении учебного плана МБОУ «Перспектива» учитывались требования, изложенные в следующих нормативно-правовых и методических документах:

- Конституция Российской Федерации;
- Федеральный Закон от 29 декабря 2012 года № 273-ФЗ «Об образовании в Российской Федерации» (в ред. Федеральных законов);
- Приказ Минпросвещения России от 31.05.2021 № 286 «Об утверждении федерального государственного образовательного стандарта начального общего образования»;
- Приказ Министерства образования и науки Российской Федерации от 19 декабря 2014 г. № 1598 «Об утверждении федерального государственного образовательного стандарта начального общего образования обучающихся с ограниченными возможностями здоровья»;
- Приказ Министерства образования и науки Российской Федерации от 19 декабря 2014 г. № 1599 «Об утверждении федерального государственного образовательного стандарта образования обучающихся с умственной отсталостью (интеллектуальными нарушениями)»;
- Приказ Министерства просвещения РФ от 22.03.2021 № 115 «Об утверждении Порядка организации и осуществления образовательной деятельности по основным общеобразовательным программам - образовательным программам начального общего, основного общего и среднего общего образования»;
- Приказ Министерства просвещения Российской Федерации от 11 февраля 2022 года № 69 «О внесении изменений в Порядок организации и осуществления образовательной деятельности по основным общеобразовательным программам – образовательным программам начального общего, основного общего и среднего общего образования, утверждённый приказом Министерства просвещения Российской Федерации от 22 марта 2021 г. № 115»;
- Примерная основная образовательная программа начального общего образования, одобренная Федеральным учебно-методическим объединением по общему образованию (протокол заседания от 18.03.2022 №1/22 федерального учебно-методического объединения по общему образованию);
- Примерная адаптированная основная общеобразовательная программа начального общего образования слепых обучающихся, примерная адаптированная основная общеобразовательная программа начального

общего образования слабослышащих и позднооглохших обучающихся, примерная адаптированная основная общеобразовательная программа образования обучающихся с умственной отсталостью (интеллектуальными нарушениями), примерная адаптированная основная общеобразовательная программа начального общего образования обучающихся с тяжелыми нарушениями речи, примерная адаптированная основная общеобразовательная программа начального общего образования обучающихся с расстройствами аутистического спектра, примерная адаптированная основная общеобразовательная программа начального общего образования обучающихся с нарушениями опорно-двигательного аппарата, примерная адаптированная основная общеобразовательная программа начального общего образования обучающихся с задержкой психического развития, примерная адаптированная основная общеобразовательная программа начального общего образования для слабовидящих обучающихся, примерная адаптированная основная общеобразовательная программа начального общего образования глухих обучающихся (в редакции протокола от 22.12.2015 г. № 4/15 федерального учебно-методического объединения по общему образованию);

- Распоряжение Правительства Российской Федерации от 9 апреля 2016 №637-р «Об утверждении концепции преподавания русского языка и литературы в Российской Федерации»;

– Распоряжение Правительства Российской Федерации от 3 июня 2017 № 1155-р «Концепция программы поддержки детского и юношеского чтения в Российской Федерации»;

- Распоряжение Правительства Российской Федерации от 24.12.2013 №2506-р «Об утверждении Концепции развития математического образования в Российской Федерации»;

– Концепция преподавания предметной области «Искусство» в образовательных организациях Российской Федерации, реализующих основные общеобразовательные программы, утверждённая на заседании Коллегии Министерства просвещения Российской Федерации 24 декабря 2018 г.;

– Приказ Министерства просвещения Российской Федерации от 25 ноября 2019 г. № 635 «Об утверждении плана мероприятий по реализации Концепции преподавания предметной области «Искусство» в образовательных организациях Российской Федерации, реализующих основные общеобразовательные программы, на 2020-2024 годы, утверждённой на заседании Коллегии Министерства просвещения Российской Федерации 24 декабря 2018 г.»;

– Приказ Министерства просвещения Российской Федерации от 18 февраля 2020 г. № 52 «Об утверждении плана мероприятий по реализации Концепции преподавания предметной области «Технология» в образовательных организациях Российской Федерации, реализующих основные общеобразовательные программы, на 2020-2024 годы, утверждённой на заседании Коллегии Министерства просвещения Российской Федерации 24 декабря 2018 г.»;

– Концепция преподавания предметной области «Технология» в образовательных организациях Российской Федерации, реализующих основные общеобразовательные программы, утверждённая на заседании Коллегии Министерства просвещения Российской Федерации 24 декабря 2018 г.;

– Концепция преподавания учебного предмета «Физическая культура» в образовательных организациях Российской Федерации, реализующих основные общеобразовательные программы, утверждённая на заседании Коллегии Министерства просвещения Российской Федерации 24 декабря 2018 г.;

– Приказ Министерства просвещения Российской Федерации от 25 ноября 2019 г. № 636 «Об утверждении плана мероприятий по реализации Концепции преподавания учебного предмета «Физическая культура» в образовательных организациях Российской Федерации, реализующих основные общеобразовательные программы, на 2020-2024 годы, утверждённой на заседании Коллегии Министерства просвещения Российской Федерации 24 декабря 2018 г.»;

– Приказ Министерства просвещения Российской Федерации от 6 марта 2020 г. № 85 «Об утверждении плана мероприятий Министерства просвещения Российской Федерации по реализации Концепции преподавания родных языков народов Российской Федерации, утверждённой протоколом заседания Коллегии Министерства просвещения Российской Федерации от 1 октября 2019 г. № ПК-3вн»;

– Письмо Министерства образования и науки Российской Федерации от 8 июля 2011 г. № МД-883/03 «О направлении методических материалов ОРКСЭ»;

– Письмо Министерства образования и науки Российской Федерации от 31 марта 2015 г. № 08-461 «О направлении регламента выбора модуля курса ОРКСЭ» (вместе с «Регламентом выбора в образовательной



организации родителями (законными представителями) обучающихся одного из модулей комплексного учебного курса «Основы религиозных культур и светской этики»);

– Письмо Министерства просвещения Российской Федерации от 1 ноября 2019 г. № ТС-2782/03 «О направлении информации» (вместе с «Информацией о реализации Федерального закона от 3 августа 2018 г. № 317-ФЗ «О внесении изменений в статьи 11 и 14 Федерального закона «Об образовании в Российской Федерации» по вопросу обеспечения возможности получения образования на родных языках из числа языков народов Российской Федерации, изучения государственных языков республик Российской Федерации, родных языков из числа языков народов Российской Федерации, в том числе русского языка как родного языка»);

– Письмо Министерства просвещения Российской Федерации от 20 декабря 2018 г. № 03-510 «О направлении информации» (вместе с «Рекомендациями по применению норм законодательства в части обеспечения возможности получения образования на родных языках из числа языков народов Российской Федерации, изучения государственных языков республик Российской Федерации, родных языков из числа языков народов Российской Федерации, в том числе русского как родного»);

– Приказ Министерства просвещения Российской Федерации от 21.09.2022 г. № 858 «Об утверждении федерального перечня учебников, допущенных к использованию при реализации имеющих государственную аккредитацию образовательных программ начального общего, основного общего, среднего общего образования организациями, осуществляющими образовательную деятельность»;

– Письмо Департамента государственной политики в сфере общего образования Министерства образования и науки РФ от 25 мая 2015 г. № 08-761 «Об изучении предметных областей: «Основы религиозных культур и светской этики», «Основы духовно-нравственной культуры народов России»;

– Постановление Главного государственного санитарного врача Российской Федерации от 28 сентября 2020 г. № 28 «Об утверждении санитарных правил СП 2.4.3648-20 «Санитарно-эпидемиологические требования к организациям воспитания и обучения, отдыха и оздоровления молодежи»;

– Постановление Главного государственного санитарного врача Российской Федерации от 28 января 2021 г. № 2 «Об утверждении санитарных правил и норм СанПиН 1.2.3685-21 «Гигиенические нормативы и требования к обеспечению безопасности и (или) безвредности для человека факторов среды обитания»;

– Письмо Министерства просвещения Российской Федерации от 15 февраля 2022 года № АЗ-113/03 «О направлении методических рекомендаций (вместе с Информационно-методическим письмом о введении федеральных государственных образовательных стандартов начального общего и основного общего образования)»;

- Письмо Министерства просвещения Российской Федерации от 15 февраля 2022 года № АЗ-113/03 «О направлении методических рекомендаций (вместе с Информационно-методическим письмом о введении федеральных государственных образовательных стандартов начального общего и основного общего образования)»;

- Устав муниципального бюджетного общеобразовательного учреждения школы «Перспектива» (в новой редакции утвержден распоряжением Администрации города от 30.12.2021 №2348).

1.3. Учебный план является частью основной общеобразовательной программы начального общего образования муниципального бюджетного общеобразовательного учреждения школы «Перспектива» и реализуется в I-IV классах, обеспечивая обязательное усвоение обучающимися программы начальной школы по всем учебным предметам, преемственность с дошкольным уровнем общего образования, основным уровнем общего образования.

Идеи, положенные в основу учебного плана, определены Программой развития образовательного учреждения «Перспектива» – школа возможностей и педагогики достоинства» - организация образовательной деятельности по образовательным программам начального общего образования, основанного на дифференциации содержания с учетом образовательных потребностей, склонностей и интересов обучающихся.

1.4. Учебный план определяет ориентиры обновления содержания образования в МБОУ «Перспектива», которые можно определить следующим образом:

- формирование уважительного отношения к семье, городу, региону, стране, истории, культуре, природе нашей страны, ее современной жизни. Осознание ценности, целостности и многообразия окружающего

мира, своего места в нем. Формирование модели безопасного поведения в условиях повседневной жизни и в различных опасных и чрезвычайных ситуациях. Формирование психологической культуры и компетенции для обеспечения эффективного и безопасного взаимодействия в социуме. Это возможно через реализацию предмета «Окружающий мир», в рамках которого предполагается интеграция содержания с материалом краеведческой направленности;

- развитие математической речи, логического и алгоритмического мышления, воображения, обеспечение первоначальных представлений об информационной грамотности через изучение учебного предмета «Математика»;

- формирование первоначальных представлений о русском языке как государственном языке Российской Федерации, как средстве общения людей разных национальностей в России и за рубежом. Развитие диалогической и монологической устной и письменной речи, коммуникативных умений, нравственных и эстетических чувств, способностей к творческой деятельности через реализацию учебных предметов «Русский язык», «Литературное чтение», «Родной язык и(или) государственный язык республики Российской Федерации», «Литературное чтение на родном языке (русском)»;

- воспитание способности к духовному развитию, нравственному самосовершенствованию. Формирование первоначальных представлений о светской этике, об отечественных традиционных религиях, их роли в культуре, истории и современности России через реализацию предмета «Основы религиозных культур и светской этики»;

- укрепление здоровья, содействие гармоничному физическому, нравственному и социальному развитию, успешному обучению, формирование первоначальных умений саморегуляции средствами физической культуры. Формирование установки на сохранение и укрепление здоровья, навыков здорового и безопасного образа жизни через предмет «Физическая культура»;

- формирование опыта как основы обучения и познания, осуществление поисково-аналитической деятельности для практического решения прикладных задач с использованием знаний, полученных при изучении других учебных предметов, формирование первоначального опыта практической преобразовательной деятельности через введение предмета «Технология»;

- развитие способностей к художественно-образному, эмоционально-ценностному восприятию произведений изобразительного и музыкального искусства, выражению в творческих работах своего отношения к окружающему миру через ведение предметов «Изобразительное искусство», «Музыка»;

- формирование дружелюбного отношения и толерантности к носителям другого языка на основе знакомства с жизнью своих сверстников в других странах, с детским фольклором и доступными образцами детской художественной литературы, формирование начальных навыков общения в устной и письменной форме, коммуникативных умений, нравственных и эстетических чувств, способностей к творческой деятельности на иностранном языке, расширение словарного запаса учащихся, имеющих повышенные способности к иноязычному образованию (углубленный уровень изучения) через введение предмета «Иностранный язык (английский)» (со 2-го класса).

#### 1.5. Учебный план:

- способствует оптимальной организации учебно-воспитательного процесса;
- обеспечивает соблюдение принципов преемственности, уровневой дифференциации;
- позволяет вести целенаправленную деятельность в плане интеллектуального развития и воспитания младших школьников;
- создает условия для подготовки учащихся к переходу на следующий уровень общего образования (основной);
- позволяет создавать мотивирующую (комфортную развивающую) образовательную среду, обеспечивающую высокое качество образования, его доступность, открытость и привлекательность для учащихся, их родителей (законных представителей), возможность достижения планируемых результатов освоения основной образовательной программы начального общего образования всеми обучающимися;
- распределяет учебные предметы, курсы по классам и учебным годам;
- определяет формы промежуточной аттестации обучающихся;
- предполагает развитие цифровой образовательной среды, пересмотр содержания образования, создание гибкой системы управления школой и персонализированного образовательного процесса посредством внедрения новых форм образовательных практик, методов и технологий.

1.6. Учебный план обеспечивает выполнение гигиенических требований к режиму образовательного процесса, установленных СП 2.4.3648-20, СанПиН 1.2.3685-21 и предусматривает 4-летний нормативный срок освоения образовательных программ начального общего образования для I-IV классов.

1.7. Образовательный процесс в 1-4-ых классах организован в условиях пятидневной учебной недели в соответствии с Санитарными правилами и нормами (СП 2.4.3648-20, СанПиН 1.2.3685-21), регламентирован календарным учебным графиком на 2023/2024 учебный год, утвержденным приказом муниципального бюджетного общеобразовательного учреждения школы «Перспектива».

Трудоемкость рабочей недели в 1-4-ых классах определена с учетом мнения родителей (законных представителей) (приказ от 10.05.2023 ПВА-13-271/3 «О результатах учета мнения родителей»).

1.8. Учебный год начинается 01.09.2023 и заканчивается 26.05.2024.

Для профилактики переутомления обучающихся в календарном учебном графике предусмотрено равномерное распределение периодов учебного времени и каникул. Продолжительность учебного года в 1 классе составляет 33 недели во 2-4-х классах – 34 недели. Продолжительность каникул в течение учебного года составляет не менее 30 календарных дней, летом — не менее 8 недель. Для обучающихся в 1 классе устанавливаются в течение года дополнительные недельные каникулы.

Количество часов, отведенных на освоение обучающимися учебного плана образовательной организации, состоящего из обязательной части и части, формируемой участниками образовательных отношений, в совокупности не превышает величину недельной образовательной нагрузки, установленной СП 2.4.3648-20, СанПиН 1.2.3685-21. Нагрузка равномерно распределяется в течение недели.

Максимально допустимая учебная нагрузка при 5-дневной учебной неделе в 1-ых классах составляет 21 час, во 2-4-х классах – 23 часа.

Образовательная недельная нагрузка распределяется равномерно в течение учебной недели, при этом объем максимально допустимой нагрузки в течение дня составляет:

- для обучающихся 1-х классов - не превышает 4 уроков и один раз в неделю - 5 уроков за счет урока физической культуры;

- для обучающихся 2-4 классов - не более 5 уроков.

Распределение учебной нагрузки в течение недели строится таким образом, чтобы наибольший ее объем приходился на вторник и (или) среду. На эти дни в расписание уроков включаются предметы, соответствующие наивысшему баллу по шкале трудности либо со средним баллом и наименьшим баллом по шкале трудности, но в большем количестве, чем в остальные дни недели.

1.9. Для использования при реализации образовательной программы, в соответствии с приказом от 16.01.2023 №ПВА-13-22/3 «О решении педагогического совета» муниципального бюджетного общеобразовательного учреждения начальной школы «Перспектива», определены для 1-4-ых классов:

- учебники из Федерального перечня учебников, допущенных к использованию при реализации имеющих государственную аккредитацию образовательных программ начального общего, основного общего, среднего общего образования организациями, осуществляющими образовательную деятельность (приказ Министерства просвещения Российской Федерации от 21.09.2022 № 858 «Об утверждении федерального перечня учебников, допущенных к использованию при реализации имеющих государственную аккредитацию образовательных программ начального общего, основного общего, среднего общего образования организациями, осуществляющими образовательную деятельность и установления предельного срока использования исключенных учебников»);

- учебные пособия из перечня организаций, осуществляющих выпуск учебных пособий, которые допускаются к использованию при реализации имеющих государственную аккредитацию образовательных программ начального общего, основного общего, среднего общего образования (приказ Министерства образования и науки РФ от 09.06.2016 г. № 699).

1.10. Освоение курса образовательной программы начального общего образования по параллелям сопровождается промежуточной аттестацией обучающихся со 2 класса. В первых классах обучение проводится без балльного оценивания знаний обучающихся и домашних заданий.

Промежуточная аттестация во 2-4-ых классах регламентируется Положением «О формах, периодичности и порядке текущего контроля успеваемости и промежуточной аттестации учащихся»

Промежуточная аттестация – процедура, проводимая с целью оценки качества освоения обучающимися части содержания (четвертное оценивание) или всего объема учебной дисциплины за

учебный год (годовое оценивание). Промежуточная/годовая аттестация обучающихся осуществляется в соответствии с календарным учебным графиком на последней учебной неделе четверти. Все предметы обязательной части учебного плана оцениваются по четвертям и за год с учетом результатов итоговых оценочных процедур, проводимых во 2-4-ых классах в формах согласно таблице:

<b>Учебные предметы</b>	<b>Формы промежуточной аттестации</b>
Русский язык	контрольная работа
Литературное чтение	контрольная работа
Родной язык	контрольная работа
Литературное чтение на родном языке	контрольная работа
Иностранный язык	контрольная работа
Математика	контрольная работа
Окружающий мир	контрольная работа
Музыка	контрольная работа
Изобразительное искусство	творческая работа
Технология	творческая работа
Физическая культура	контроль нормативов, тестирование
Основы религиозных культур и светской этики	собеседование

1.11. Реализация учебного плана муниципального бюджетного общеобразовательного учреждения школы «Перспектива» в 2023-2024 учебном году полностью обеспечена кадровыми ресурсами, программно-методическими комплектами в соответствии с уровнем образования.

Учебная нагрузка педагогических работников определяется с учетом количества часов по учебному плану в соответствии с приказом Министерства образования и науки Российской Федерации от 22.12.2014 № 1601 «О продолжительности рабочего времени (нормах часов педагогической работы за ставку заработной платы) педагогических работников и о порядке определения учебной нагрузки педагогических работников, оговариваемой в трудовом договоре».

## **II. Обязательная часть**

2.1. Учебный план состоит из двух частей — обязательной части и части, формируемой участниками образовательных отношений. Количество учебных занятий за 4 учебных года составляет не менее 2954 часов и не более 3190 часов.

2.2. Обязательная часть учебного плана разработана с учётом Примерной основной образовательной программы начального общего образования (протокол заседания от 18.03.2022 №1/22 федерального учебно-методического объединения по общему образованию).

2.3. Обязательная часть Учебного плана определяет количество часов в неделю при 5-дневной учебной неделе в 1-х классах – 20 часов, во 2-3-х классах – 22 часа, в 4-х классах – 23 часа.

2.4. Обязательная часть учебного плана отражает содержание образования, которое обеспечивает достижение важнейших целей современного начального общего образования:

- формирование гражданской идентичности обучающихся, приобщение их к общекультурным, национальным и этнокультурным ценностям;
- готовность обучающихся к продолжению образования на последующих уровнях общего образования, приобщение к информационным технологиям;
- формирование здорового образа жизни, элементарных правил поведения;
- личностное развитие обучающегося в соответствии с его индивидуальными возможностями, склонностями, потребностями.

2.5. Обязательная часть учебного плана определяет состав учебных предметов обязательных предметных областей и учебное время, отводимое на их изучение по классам (годам) обучения.

Каждая предметная область представлена набором соответствующих предметов. Преподавание осуществляется на русском языке. Уровень технической оснащённости учебных кабинетов и учебно-материальной базы школы позволяет в полном объёме создавать современную образовательную среду для качественной реализации учебного плана учреждения.

2.5.1. Предметная область «Родной язык и литературное чтение на родном языке» в 1-4-ых классах представлена предметами «Родной язык и(или) государственный язык республики Российской Федерации», «Литературное чтение на родном (русском) языке». Изучение данных предметов осуществляется на основании заявлений родителей (законных представителей) несовершеннолетних обучающихся. Родители (законные представители) в своих заявлениях изъявили желание, чтобы дети изучали предмет «Родной язык и(или) государственный язык республики Российской Федерации» на родном русском языке, но не выбрали предмет «Литературное чтение на родном (русском) языке».

1 час, не реализованный на изучение предмета «Литературное чтение на родном (русском) языке», перешел в часть, формируемую участниками образовательных отношений.

2.5.2. Предметная область «Русский язык и литературное чтение» реализуется по следующему варианту: изучение русского языка, литературного чтения с 1-го класса. Примерная рабочая программа по предмету «Русский язык» предполагает 5 часов в неделю, а примерная рабочая программа по предмету «Литературное чтение» – 3 часа. Данное содержание дополнено во 2-3-их классах 1 часом, формируемым участниками образовательных отношений.

2.5.3. Предметная область «Иностранный язык» представлена предметом «Иностранный язык (английский)» со 2-го класса и предполагает 2 часа в неделю.

При реализации основной общеобразовательной программы начального общего образования при проведении учебных занятий по иностранному языку (II-IV классы), во всех классах осуществляется деление классов на 2 группы (в связи с имеющимися финансовыми ресурсами учреждения).

С учетом мнения родителей (законных представителей), в целях реализации принципа уровневой дифференциации в учебно-воспитательном процессе, английский язык со 2-го класса изучается на базовом и углубленном уровнях.

2.5.4. Предметная область «Математика и информатика» представлена предметом «Математика» с 1-го класса и предполагает 4 часа в неделю.

2.5.5. В предметную область «Обществознание и естествознание («окружающий мир»))» в начальной школе входит предмет «Окружающий мир». В программе по окружающему миру в 1-4-ых классах интегрировано реализуется курс «Краеведение» региональной направленности, предполагающий знакомство с традициями и особенностями родного края. Предмет «Окружающий мир» предполагает 2 часа в неделю.

2.5.6. Предметные области «Искусство» и «Технология» реализуется по следующему варианту: музыка, технология и изобразительное искусство с 1 по 4 классы (по 1 часу в неделю).

В соответствии с письмом департамента образования Администрации города от 18.06.2015 ДО №2208/15 в рамках учебного предмета «Технология» в 1-4-ых классах посредством интеграции реализуется образовательная программа по народному художественному творчеству и ремеслам с учетом региональной составляющей.

2.5.7. Предметная область «Основы религиозных культур и светской этики» представлена в 4 классе предметом «Основы религиозных культур и светской этики» и предполагает 1 час в неделю.

Программа по данному предмету предполагает безотметочную систему оценивания.

При изучении предметной области «Основы религиозных культур и светской этики» выбор одного из учебных модулей осуществляются по заявлению родителей (законных представителей) несовершеннолетних обучающихся.

2.5.8. В образовательной области «Физическая культура» изучается дисциплина «Физическая культура» с 1-го класса. Примерная основная образовательная программа начального общего образования предполагает 2 часа в неделю для удовлетворения биологической потребности в движении, однако согласно требованиям к организации образовательного процесса (Постановление Главного государственного санитарного врача РФ от 28.01.2021 № 2 «Об утверждении санитарных правил и норм СанПиН 1.2.3685-21 «Гигиенические нормативы и требования к обеспечению безопасности и (или) безвредности для человека факторов среды обитания») продолжительность дневной суммарной

образовательной нагрузки для обучающихся 1-х классов при 21-часовой недельной нагрузке составляет 4 урока и 1 раз в неделю – 5 уроков, поэтому требует включение в расписание занятий 3-х уроков физической культуры в неделю. Третий час учебного предмета «Физическая культура» в 1 классе реализуется из части, формируемой участниками образовательных отношений и используется на увеличение двигательной активности и развитие физических качеств обучающихся, внедрение современных систем физического воспитания, расширение образовательного пространства в соответствии с вариантом 1 федеральной рабочей программы.

При изучении предмета «Физическая культура» программа выполняется с учетом климатических особенностей, включая занятия на свежем воздухе по зимним видам спорта на всех уровнях образования. Тематика занятий уроков «физической культуры» реализуется с учетом региональной составляющей.

### **III. Часть, формируемая участниками образовательных отношений**

3.1. Часть учебного плана, формируемая участниками образовательных отношений, обеспечивает реализацию индивидуальных потребностей обучающихся. Время, отводимое на данную часть внутри максимально допустимой недельной нагрузки обучающихся, используется на увеличение учебных часов, отводимых на изучение отдельных учебных предметов обязательной части. Часть учебного плана, формируемая участниками образовательных отношений, набор направлений внеурочной деятельности определяют *индивидуальность* образовательной организации, её конкурентоспособность, позволяют сформировать индивидуальную образовательную траекторию для младших школьников.

3.2. В 1-4-ых классах в 2023-2024 учебном году предполагается выбор части учебного плана, формируемой участниками образовательных отношений.

На основании результатов WEB-анкетирования родителей (законных представителей) (приказ от 10.05.2023 ПВА-13-271/3 «О результатах учета мнения родителей») предусматривается выделение дополнительных часов из части, формируемой участниками образовательных отношений в 1-3-их классах по 0,5 часа на изучение предметов: в 1-х классах - на изучение предмета «физическая культура», во 2-3-х классах – на изучение предмета «литературное чтение».

В 4-ых классах в рамках 5-тидневной учебной недели, согласно примерной основной образовательной программе начального общего образования, исключен выбор части учебного плана, формируемой участниками образовательных отношений.

Таким образом, учебный план обеспечивает реализацию целей и задач основной образовательной программы начального общего образования школы, создает условия для реализации образовательного стандарта и удовлетворения образовательных потребностей обучающихся и их родителей (законных представителей)

**Недельный учебный план (при 5-дневной учебной неделе)**

Предметные области	Учебные предметы  классы	Количество часов в неделю				Всего
		I	II	III	IV	
<b>Обязательная часть</b>						
Русский язык и литературное чтение	Русский язык	5	5	5	5	20
	Литературное чтение	3	3	3	3	12
Родной язык и литературное чтение на родном языке	Родной язык и(или) государственный язык республики Российской Федерации	1	1	1	1	4
Иностранный язык	Иностранный язык	-	2	2	2	6
Математика и информатика	Математика	4	4	4	4	16
Обществознание и естествознание («окружающий мир»)	Окружающий мир	2	2	2	2	8
Основы религиозных культур и светской этики	Основы религиозных культур и светской этики	-	–	–	1	1
Искусство	Музыка	1	1	1	1	4
	Изобразительное искусство	1	1	1	1	4
Технология	Технология	1	1	1	1	4
Физическая культура	Физическая культура	2	2	2	2	8
<b>Итого</b>		<b>20</b>	<b>22</b>	<b>22</b>	<b>23</b>	<b>87</b>
<b>Часть, формируемая участниками образовательных отношений (при 5-дневной учебной неделе)</b>		<b>1</b>	<b>1</b>	<b>1</b>	<b>0</b>	<b>3</b>
Литературное чтение			1	1		2
Физическая культура		1				1
<b>Учебные недели</b>		<b>33</b>	<b>34</b>	<b>34</b>	<b>34</b>	<b>135</b>
<b>Всего часов</b>		<b>693</b>	<b>782</b>	<b>782</b>	<b>782</b>	<b>3039</b>
<b>Рекомендуемая недельная нагрузка при 5-дневной учебной неделе</b>		<b>21</b>	<b>23</b>	<b>23</b>	<b>23</b>	<b>90</b>
<b>Максимально допустимая недельная нагрузка, предусмотренная действующими санитарными нормами и гигиеническими нормативами</b>		<b>21</b>	<b>23</b>	<b>23</b>	<b>23</b>	<b>90</b>

### 3.2. Календарный учебный график организации, осуществляющей образовательную деятельность

Начало учебного года для 1-7-ых классов: 01.09.2023

Окончание учебного года:

для 1-7-ых классов – 24.05.2024

Классы	1 четверть	Осенние каникулы		2 четверть	Зимние каникулы		3 четверть	Весенние каникулы		4 четверть	Итого	
	Сроки	Сроки	Количество дней	Сроки	Сроки	Количество дней	Сроки	Сроки	Количество дней	Сроки	Учебные недели	Каникулы (количество дней)
1	01.09.2023-27.10.2023	28.10.2023 - 05.11.2023	9	06.11.2023-29.12.2023	30.12.2023 - 08.01.2024	10	09.01.2024-22.03.2024	23.03.2024 - 31.03.2024	9	01.04.2024-24.05.2024	33	37 <sup>1</sup>
2-7	01.09.2023-27.10.2023	28.10.2023 - 05.11.2023	9	06.11.2023-29.12.2023	30.12.2023 - 08.01.2024	10	09.01.2024-22.03.2024	23.03.2024 - 31.03.2024	9	01.04.2024-24.05.2024	34	28
Дополнительные каникулы для обучающихся 1-х классов (сроки)												
1	17.02.2024-25.02.2024											
Промежуточная аттестация (сроки, количество часов)												
2-7	01.04.2024-24.05.2024 (по всем предметам учебного плана, 1 академический час на каждый предмет).											
Летние каникулы (сроки)												
1-7	25.05.2024– 31.08.2024											

Примечания: <sup>1</sup> с учетом дополнительных каникул



### 3.3. План внеурочной деятельности

#### Пояснительная записка

##### I. Общие положения

1.1 План внеурочной деятельности является основным организационным механизмом реализации основной образовательной программы начального общего образования МБОУ «Перспектива» «Работать на успех-2!»

1.2. Под внеурочной деятельностью понимается образовательная деятельность, осуществляемая в формах, отличных от урочной, и направленная на достижение планируемых результатов освоения основной образовательной программы начального общего образования.

1.3. План внеурочной деятельности МБОУ «Перспектива» является нормативным документом, который обеспечивает учет индивидуальных особенностей и потребностей обучающихся через организацию внеурочной деятельности, определяет состав и структуру направлений, формы организации, объем внеурочной деятельности на уровне начального общего образования с учетом интересов, склонностей, индивидуальных возможностей обучающихся и возможностей образовательной организации в целом.

1.4. В целях соблюдения действующего законодательства в области образования, в том числе с учетом введения ФГОС НОО, при составлении плана внеурочной деятельности МБОУ «Перспектива» использовались следующие нормативно-правовые и методические документы:

- Федеральный закон от 29 декабря 2012 г. №273-ФЗ «Об образовании в Российской Федерации» (с изменениями и дополнениями);

- Федеральный закон от 29 октября 2010 г. № 436-ФЗ «О защите детей от информации, причиняющей вред их здоровью и развитию»;

- Распоряжение Правительства Российской Федерации от 29 мая 2015 г. №996-р «Стратегия развития воспитания в Российской Федерации на период до 2025 года»;

- Приказ Министерства образования и науки Российской Федерации от 06.10.2009 №373, зарегистрированный Минюстом России 22 декабря 2009 г. № 15785, «Об утверждении и введении в действие федерального государственного образовательного стандарта начального общего образования» (с изменениями);

- Приказ Министерства просвещения РФ от 31.05.2021 №286 «Об утверждении федерального государственного образовательного стандарта начального общего образования»;

- Приказ Министерства образования и науки Российской Федерации от 19.12.2014 № 1598 «Об утверждении федерального государственного образовательного стандарта начального общего образования обучающихся с ограниченными возможностями здоровья»;

- Приказ Министерства образования и науки Российской Федерации от 30 августа 2013 г. №1015 (ред. от 13.12.2013) «Об утверждении Порядка организации и осуществления образовательной деятельности по основным общеобразовательным программам - образовательным программам начального общего, основного общего и среднего общего образования»;

- Постановление Главного государственного санитарного врача РФ «Об утверждении санитарных правил СП 2.4. 3648-20 "Санитарно-эпидемиологические требования к организациям воспитания и обучения, отдыха и оздоровления детей и молодежи" от 28.09.2020 №28 (Зарегистрирован Минюстом России 18 декабря 2020 г., Регистрационный № 61573)

- Письмо Министерства просвещения Российской Федерации от 5 июля 2022 № ТВ-1290/03 «О направлении методических рекомендаций»;

- Письмо Министерства образования и науки Российской Федерации от 09.06.2012 №03-470 «О методических материалах по разработке и учебно-методическому обеспечению Программы формирования экологической культуры, здорового и безопасного образа жизни основной образовательной программы начального общего образования»;

- Примерная основная образовательная программа начального общего образования, одобрена Федеральным учебно-методическим объединением по общему образованию (протокол заседания от 8 апреля 2015 г. №1/15);

- Примерная основная образовательная программа начального общего образования, одобрена Федеральным учебно-методическим объединением по общему образованию (протокол заседания от 18 марта 2022 г. №1/22);

- Письмо Министерства образования и науки Российской Федерации от 07.08.2014 №08-1045 «Об изучении основ бюджетной грамотности в системе общего образования»;

- Программа развития МБОУ «Перспектива» «Перспектива» - школа возможностей и педагогики достоинства», инновационные проекты в рамках Программы развития, получившие признание (в т.ч. грантовую поддержку) на региональном и федеральном уровнях.

1.5. Внеурочная деятельность является частью учебного плана, формируемой участниками образовательного процесса. В соответствии с требованиями Федерального государственного образовательного стандарта начального общего образования внеурочная деятельность организуется по пяти направлениям развития личности:

<b>Направление</b>	<b>Решаемые задачи</b>
Спортивно-оздоровительное	Всесторонне гармоничное развитие личности ребенка, формирование физически здорового человека, формирование мотивации к сохранению и укреплению здоровья
Общекультурное	Развитие эмоциональной сферы ребенка, чувства прекрасного, творческих способностей, формирование коммуникативной и общекультурной компетенций
Духовно-нравственное	Привитие любви к Отечеству, малой Родине, формирование гражданской ответственности, чувства патриотизма, формирование позитивного отношения к базовым ценностям общества, религии своего народа
Общеинтеллектуальное	Обогащение запаса учащихся языковыми знаниями, способствование формированию мировоззрения, эрудиции, кругозора
Социальное	Формирование таких ценностей как познание, истина, целеустремленность, социально- значимой деятельности

**1.6. Внеурочная деятельность организуется на добровольной основе в соответствии с выбором участников образовательных отношений, количество занятий внеурочной деятельности для каждого обучающегося определяется его родителями (законными представителями) с учетом занятости обучающихся**

**1.7. Допускается перераспределение часов внеурочной деятельности по годам обучения в пределах начального уровня общего образования, а также их суммирование в течение учебного года.**

1.8. Время, отведённое на внеурочную деятельность, не учитывается при определении максимально допустимой недельной нагрузки обучающихся, но учитывается при определении объемов финансирования, направляемых на реализацию основной образовательной программы и составляет не более 1350 часов за 4 года обучения.

1.9. Реализация внеурочной деятельности в МБОУ «Перспектива» осуществляется посредством инновационно-образовательной модели с учетом мнения управляющего совета учреждения.

1.10. Группы для организации внеурочной деятельности формируются на основе выбора обучающихся и их родителей (законных представителей) с учётом реальных кадровых, материально-технических, организационных возможностей школы. Занятия проводятся по отдельно составленному расписанию в расчёте 1-2 занятия с группой одного класса в день.

1.11. При организации внеурочной деятельности используются программы

- линейных курсов внеурочной деятельности: «Финансовая грамотность», «Разговоры о важном».
- нелинейных (тематических) курсов внеурочной деятельности «Самый читающий класс».

Параллели	Название курса внеурочной деятельности	Режим организации образовательной деятельности
1 классы	«Разговоры о важном»	очное обучение
2-4 классы	«Финансовая грамотность» «Разговоры о важном»	

## II. Направления внеурочной деятельности

**2.1. Спортивно-оздоровительное направление** представлено спортивно-массовыми и физкультурно-оздоровительными общешкольными мероприятиями, инновационным проектом «Растишка», который реализуется в рамках должностных обязанностей социальным педагогом, педагогами-организаторами в течение учебного года во всех классах, по 1 группе в четверть. Целью данного проекта является воспитание культуры здорового питания младших школьников посредством реализации на практике пяти принципов рационального питания: регулярность, разнообразие, адекватность питания, безопасность питания, удовольствие.

Также на каждой параллели ежедневно проводятся динамические перемены, которые организуются классными руководителями, учителями физической культуры, педагогами-организаторами.

**2.2. Духовно-нравственное направление** представлено дискуссионным клубом: «Разговоры о важном»

Занятия курса «Разговоры о важном» приурочены к государственным праздникам, знаменательным датам, традиционным праздникам, годовщинам со дня рождения известных людей – ученых, писателей, государственных деятелей и деятелей культуры. «Разговоры о важном» во всех классах школы по 1 часу в неделю.

**2.3. Общеинтеллектуальное направление** представлено программами внеурочной деятельности в соответствии с Программой развития МБОУ «Перспектива».

Интеллектуальный клуб представлен программой внеурочной деятельности «Финансовая грамотность» на параллелях 2-4-х классов.

Общеинтеллектуальное направление представлено проведением олимпиад, конференций учащихся, интеллектуальными марафонами, детскими исследовательскими проектами, которые реализуются на каждой параллели 1 раз в четверть.

### 4. Общекультурное направление

Общекультурное направление также представлено договорами о сотрудничестве в рамках межведомственного взаимодействия с муниципальным бюджетным учреждением культуры "Сургутский Художественный музей", «Сургутским краеведческим музеем», с муниципальным бюджетным учреждением культуры "Централизованная библиотечная система" по программе «Самый читающий класс».

С целью повышения качества образовательного процесса, приобщения младших школьников к чтению как основному виду познавательной деятельности, формирования информационной культуры учащихся начальной школы реализуются библиотечные уроки «Книжкин дом».

Запланировано посещение выставок, концертов, познавательных экскурсий в рамках сотрудничества с социальными партнерами: Сургутским краеведческим музеем, Историко-культурным центром «Старый Сургут», центральной библиотечной системой г.Сургута, Сургутской филармонией, Сургутским театром актера и куклы "Петрушка" и т.п.

### 5. Социальное направление

Социальное направление представлено инновационным проектом "Страна Чудетство", который реализуется на параллелях 1-4-х классов в целях становления успешной, общественно активной, социально адаптированной личности младшего школьника в коллективной творческой деятельности.

В рамках должностных инструкций педагогами-организаторами реализуются программы внеурочной деятельности Дружины юных пожарных «Огонек» на параллелях 3-4-х классов и Дружины юных инспекторов дорожного движения «Сигнал» на параллели 4-х классов.

Социальное направление реализуется посредством проведения традиционных календарных мероприятий, социальных акций, с использованием системно-деятельностного подхода, квест-технологий.

**Предполагаемые результаты** (по Д.В.Григорьеву):

*Результаты первого уровня* (приобретение школьником социальных знаний, понимания социальной реальности и повседневной жизни): приобретение школьниками знаний об этике и эстетике повседневной жизни человека; о принятых в обществе нормах поведения и общения; об основах здорового образа жизни; об истории своей семьи и Отечества; о русских народных играх; о правилах конструктивной групповой работы; об основах разработки социальных проектов и организации коллективной творческой деятельности.

*Результаты второго уровня* (формирование позитивного отношения школьника к базовым ценностям нашего общества и к социальной реальности в целом): развитие ценностных отношений школьника к родному Отечеству, родной природе и культуре, труду, знаниям, своему собственному здоровью и внутреннему миру.

*Результаты третьего уровня* (приобретение школьником опыта самостоятельного социального действия): опыт публичного выступления; опыт самообслуживания, самоорганизации и организации совместной деятельности с другими детьми.

**III. Текущий контроль и промежуточная аттестация результатов внеурочной деятельности**

Оценке образовательных результатов внеурочной деятельности подлежат образовательные результаты, которые запланированы педагогом и зафиксированы в рабочих программах курсов внеурочной деятельности.

Текущий контроль осуществляется педагогом систематически в ходе осуществления образовательной деятельности по образовательной программе.

Промежуточная аттестация проводится в конце учебного года, в апреле-мае.

<i>Название курса деятельности</i>	<i>Форма аттестации</i>	<i>Сроки</i>
«Финансовая грамотность»	творческая работа	10.04.2024-26.05.2024
«Разговоры о важном»	собеседование	10.04.2024-26.05.2024

Результаты промежуточной аттестации отражают динамику индивидуальных образовательных достижений обучающихся в соответствии с планируемыми результатами освоения образовательной программы НОО «Работать на успех-2!».

План внеурочной деятельности с недельной нагрузкой обучающихся  
на уровне начального общего образования на 2023 – 2024 учебный год  
МБОУ «Перспектива»

Направление внеурочной деятельности	Формы организации внеурочной деятельности	Классы (количество часов в неделю)			
		I	II	III	IV
Спортивно-оздоровительное	Студия здоровья, студия спорта, спортивно-массовые и физкультурно-оздоровительные общешкольные мероприятия, проект и т.д.	до 2 ч	до 2 ч	до 2 ч	до 2 ч
Духовно-нравственное	Дискуссионный клуб	до 1 ч	до 1 ч	до 1 ч	до 2 ч
Общеинтеллектуальное	Олимпиады, конференции учащихся, интеллектуальные марафоны, интеллектуальные клубы, языковые клубы, проекты, выставки работ, соревнования и конкурсы	до 1 ч	до 4 ч	до 4 ч	до 4 ч
Общекультурное	Посещение онлайн выставок, концертов, экскурсии, библиотечные уроки, проекты, центр читательской компетенции	до 1 ч	до 2 ч	до 2 ч	до 1 ч
Социальное	Традиционные календарные мероприятия, акции, проекты, дружины	до 1 ч	до 1 ч	до 1 ч	до 1 ч
Всего:		до 6ч	до 10ч	до 10ч	до 10ч

План внеурочной деятельности в объемных показателях обучающихся  
на уровне начального общего образования на 2023– 2024 учебный год  
МБОУ «Перспектива»

Направление внеурочной деятельности	Формы организации внеурочной деятельности	Классы (количество часов в год)			
		I	II	III	IV
Спортивно-оздоровительное	Студия здоровья, студия спорта, спортивно-массовые и физкультурно-оздоровительные общешкольные мероприятия, проект и т.д.	до 66ч	до 68ч	до 68ч	до 68ч
Духовно-нравственное	Дискуссионный клуб	до 33ч	до 34ч	до 34ч	до 68ч
Общеинтеллектуальное	Олимпиады, конференции учащихся, интеллектуальные марафоны, интеллектуальные клубы, выставки работ, соревнования и конкурсы, проекты,	до 33ч	до 136ч	до 136ч	до 136ч
Общекультурное	Посещение онлайн выставок, концертов, экскурсии, библиотечные уроки, проекты	до 33ч	до 68ч	до 68ч	до 34ч
Социальное	Традиционные календарные мероприятия, акции, проекты, дружины, круглые столы	до 33ч	до 34ч	до 34ч	до 34ч
Всего:		до 198ч	до 340ч	до 340ч	до 340ч
Итого:		до 1218 ч			

План внеурочной деятельности для учащихся  
параллели *1-ых классов* МБОУ «Перспектива»

Направление внеурочной деятельности	Формы организации внеурочной деятельности	Кол-во часов в неделю	Общий объем часов в неделю по количеству сформированных групп
Спортивно-оздоровительное	Спортивно-массовые и физкультурно-оздоровительные общешкольные мероприятия, реализация проекта «Растишка» и т.д.*	0,2	2 ч / 13 групп
Духовно-нравственное	«Разговоры о важном»***	1	13 ч / 13 групп
Общеинтеллектуальное	Олимпиады, конференции учащихся, интеллектуальные марафоны, детские исследовательские проекты*	0,2	2 ч / 13 групп
Общекультурное	Посещение онлайн выставок, концертов, познавательных экскурсий в рамках социального сотрудничества, участие в творческих конкурсах*	0,2	2 ч / 13 групп
	Библиотечные уроки «Книжкин дом»*	0,2	2 ч / 13 групп
Социальное	Традиционные календарные мероприятия, социальные акции, реализация проекта «Страна Чудетство»*	0,2	2 ч / 13 групп
<b>Итого:</b>		<b>2</b>	<b>23</b>
В том числе (по источникам финансирования):	* деятельность классных руководителей, специалистов служб сопровождения ОУ (в рамках должностных обязанностей)	1	13
	** предоставляемая учреждениями ДКМПиС, другими учреждениями в рамках договора о сотрудничестве (бюджетное финансирование)		
	*** курсы внеурочной деятельности (из часов учебного плана)	1	13

План внеурочной деятельности для учащихся  
параллели **2-х классов** МБОУ «Перспектива»

Направление внеурочной деятельности	Формы организации внеурочной деятельности	Кол-во часов в неделю	Общий объем часов в неделю по количеству сформированных групп
Спортивно-оздоровительное	Спортивно-массовые и физкультурно-оздоровительные общешкольные мероприятия, реализация проекта «Растишка» и т.д.*	0,2	2 ч / 12 групп
Духовно-нравственное	«Разговоры о важном»***	1	12 ч / 12 групп
Общеинтеллектуальное	Интеллектуальный клуб «Финансовая грамотность»***	1	12 ч / 12 групп
	Олимпиады, конференции учащихся, интеллектуальные марафоны, детские исследовательские проекты*	0,2	2 ч / 12 групп
Общекультурное	Посещение выставок, концертов, познавательных экскурсий в рамках социального сотрудничества, участие в творческих конкурсах*	0,2	2 ч / 12 групп
	Литературная гостиная «Читательская копилка»**	0,5	1 ч / 2 группы
	Библиотечные уроки «Книжкин дом»*	0,2	2 ч / 12 групп
Социальное	Традиционные календарные мероприятия, социальные акции, реализация проекта «Страна Чудетство»*	0,2	2 ч / 12 групп
<b>Итого:</b>		<b>3,5</b>	<b>35</b>
В том числе (по источникам финансирования):	*деятельность классных руководителей, специалистов служб сопровождения ОУ (в рамках должностных обязанностей)	1	12
	**предоставляемая учреждениями ДКМПиС, другими учреждениями в рамках договора о сотрудничестве (бюджетное финансирование)	0,5	1
	***факультативы, учебные практики, курсы по выбору (из часов учебного плана)	2	24



План внеурочной деятельности для учащихся  
параллели **3-их классов** МБОУ «Перспектива»

Направление внеурочной деятельности	Формы организации внеурочной деятельности	Кол-во часов в неделю	Общий объем часов в неделю по количеству сформированных групп
Спортивно-оздоровительное	Спортивно-массовые и физкультурно-оздоровительные общешкольные мероприятия, реализация проекта «Растишка» и т.д.*	0,2	2 ч / 10 групп
	«Разговоры о важном»***	1	10 ч / 10 групп
	Интеллектуальный клуб «Финансовая грамотность»***	1	10 ч / 10 групп
	Олимпиады, конференции учащихся, интеллектуальные марафоны, детские исследовательские проекты*	0,2	1 ч / 10 групп
Общекультурное	Посещение выставок, концертов, познавательных экскурсий в рамках социального сотрудничества, участие в творческих конкурсах*	0,2	2 ч / 10 групп
	Библиотечные уроки «Книжкин дом»*	0,2	2 ч / 10 групп
	Художественная студия «Семь граней творчества»**	0,5	1 ч / 10 групп
Социальное	Дружина юных инспекторов движения «Сигнал»*	0,2	1 ч / 1 группа
	Традиционные календарные мероприятия, социальные акции, реализация проекта «Страна Чудетство»*(1-4 классы)	0,2	2 ч / 10 групп
<b>Итого:</b>		<b>3,7</b>	<b>31</b>
В том числе (по источникам финансирования):	*деятельность классных руководителей, специалистов служб сопровождения ОУ (в рамках должностных обязанностей)	1,2	10
	**предоставляемая учреждениями ДКМПиС, другими учреждениями в рамках договора о сотрудничестве (бюджетное финансирование)	0,5	10
	***факультативы, учебные практики, курсы по выбору (из часов учебного плана)	2	20

План внеурочной деятельности для учащихся  
параллели **4-ых классов** МБОУ «Перспектива»

Направление внеурочной деятельности	Формы организации внеурочной деятельности	Кол-во часов в неделю	Общий объем часов в неделю по количеству сформированных групп
Спортивно-оздоровительное	Спортивно-массовые и физкультурно-оздоровительные общешкольные мероприятия, реализация проекта «Растишка» и т.д.*	0,2	1 ч / 9 групп
Духовно-нравственное	«Разговоры о важном»***	1	9 ч / 9 групп
Общеинтеллектуальное	Интеллектуальный клуб «Финансовая грамотность»***	1	9 ч / 9 групп
	Олимпиады, конференции учащихся, интеллектуальные марафоны, детские исследовательские проекты*	0,2	1 ч / 9 групп
Общекультурное	Посещение онлайн выставок, концертов, познавательных экскурсий в рамках социального сотрудничества, участие в творческих конкурсах*	0,2	1 ч / 9 групп
	Библиотечные уроки «Книжкин дом»*	0,2	1 ч / 9 групп
Социальный	Дружина юных пожарников «Огонек» <sup>(3-4 классы)*</sup>	0,2	1 ч / 1 группа
	Традиционные календарные мероприятия, социальные акции, реализация проекта «Страна Чудетство» <sup>*(1-4 классы)</sup>	0,2	1 ч / 9 групп
<b>Итого:</b>		<b>3,2</b>	<b>24</b>
В том числе (по источникам финансирования):	*деятельность классных руководителей, специалистов служб сопровождения ОУ (в рамках должностных обязанностей)	1,2	9
	**предоставляемая учреждениями ДКМПиС, другими учреждениями в рамках договора о сотрудничестве (бюджетное финансирование)		
	***факультативы, учебные практики, курсы по выбору (из часов учебного плана)	2	18

### 3.4. Календарный план воспитательной работы

№ п/п	Дела, события, мероприятия	Сроки проведения	Участники/ Классы	Организаторы/ Ответственные
<b>Модуль «Урочная деятельность»</b>				
1.	Уроки-экскурсии, библиотечные и музейные уроки, практикумы с реальными предметами природы, ролевые игры, урок-путешествие.	01.09.2023- 25.05.2024	1-4	Классные руководители, педагоги-библиотекари
2.	Уроки мужества, уроки милосердия, уроки добра, уроки знаний, уроки мира как ресурс эмоционально-нравственного воспитания	01.09.2023- 25.05.2024	1-4	Классные руководители
3.	Использование платформ «Учи.ру», «Яндекс Учебник», «МЭО», «Урок цифры»	01.09.2023- 25.05.2024	1-4	Классные руководители, учителя предметники
4.	Всероссийский урок «Безопасность школьников в сети интернет»	октябрь	1-4	Классные руководители
5.	Урок Мужества	ноябрь	1-4	Классные руководители
6.	Единый урок «Конституция РФ»	декабрь	1-4	Классные руководители
7.	Всероссийский урок ОБЖ	апрель	1-4	Классные руководители
8.	Урок Мужества «Мы помним, мы годимся»	май	1-4	Классные руководители
	Литературная гостиная «Строки, опаленные войной»	май	3-4	Классные руководители, педагоги-библиотекари
	Урок- путешествие в историю письменности и книги «От знаков к буквам от бересты к страницам»	май	2-4	Классные руководители, педагоги-библиотекари
<b>Модуль «Внеурочная деятельность»</b>				
1.	Ярмарка дополнительного образования – 2023 год	сентябрь	1-4	Классные руководители, педагоги дополнительного образования
2.	День дружбы в объединениях дополнительного образования	октябрь	1-4	Педагоги дополнительного образования
3.	Интерактивная выставка «Мамины глаза»	ноябрь	1-4	Педагоги дополнительного образования
4.	-ВДНШ (выставка достижений необыкновенной школы)	декабрь	1-4	Педагоги дополнительного образования
5.	«Танцевальные ритмы» в рамках Международного дня танца	апрель	1-4	Педагоги дополнительного образования

6.	Фестиваль «Созвездие талантов школы «Перспектива»	апрель-май	1-4	Педагоги дополнительного образования
----	---	------------	-----	--------------------------------------

**Модуль «Классное руководство»**

1.	Проведение занятий внеурочной деятельности «Разговоры о важном»	01.09.2023-25.05.2024, один раз в неделю	1-4	Классные руководители
2.	Погружение в проект «Орлята России»	сентябрь	1-4	Классные руководители
3.	Реализация треков: -трек «Орленок – лидер» - трек «Орленок – эрудит» - трек «Орленок – мастер» -трек – «Орленок – доброволец» - трек «Орленок – эколог» - трек «Орленок – спортсмен» - трек «Орленок – хранитель памяти»	01.09.2023-25.05.2024 1-2 раза в неделю	1-4	Классные руководители
4.	Анализ занятости учащихся во внеурочной деятельности и в системе дополнительного образования	ноябрь	1-4	Классные руководители
5.	Традиционные школьные мероприятия для 1-4 классов	01.09.2023-25.05.2024	1-4	Классные руководители
6.	Традиционные классные мероприятия: утренники, игры, праздники, встречи, экскурсии, совместный досуг, социально значимые проекты, акции.	01.09.2023-25.05.2024	1-4	Классные руководители
7.	Организация самоуправления	01.09.2023-25.05.2024	1-4	Классные руководители
8.	День самоуправления	октябрь	4	Классные руководители
<b>Модуль «Основные школьные дела»</b>				
1.	День знаний	01.09.2023	1-4	Зам. директора по ВВВР, кл. рук
2.	День окончания. Второй мировой войны, День солидарности в борьбе с терроризмом.	03.09.2023	1-4	Классные руководители
3.	Всероссийский экологический субботник «Зеленая Россия»	Сентябрь	1-4	Классные руководители

4.	«Кросс нации 2023»	Сентябрь	1-4	Учителя ФК, классные руководители
5.	Всероссийский день ходьбы «Мы идём, шагаем по стране!»	Сентябрь	1-4	Учителя ФК, классные руководители
6.	Международный день распространения грамотности	08.09.2023	1-4	Классные руководители
7.	Всероссийский спортивный фестиваль «ГТО - одна страна, одна команда!», всевозрастные категории	Сентябрь -ноябрь	1-4	Учителя ФК, классные руководители
8.	Международный день пожилых людей.Акция «Милосердие»	01.10.2023	1-4	Классные руководители,
9.	День учителя	05.10.2023	1-4	Зам. директора по ВР ,кл. рук
10.	День отца России	16.10.2022	1-4	Классные руководители
11.	Праздник «С днем рождения, 1 класс!»	Октябрь	1	Классные руководители
12.	Международный день школьных библиотек	25.10.2023	1-4	Заведующая библиотекой, кл рук
13.	День народного единства	4 ноября	1-4	Классные руководители
14.	День матери в России	24.11.2023	1-4	Зам. директора по ВР ,кл.рук
15.	День Государственного герба Российской Федерации	30.11.2023	1-4	Учитель истории, классные руководители
16.	Акция «Сделай домик для птиц»	Ноябрь	1-4	Классные руководители
17.	Неделя воинской славы (3 декабря – День Неизвестного Солдата, 5 декабря - День начала контрнаступления советских войск против немецко-фашистских войск в битве под Москвой (1941 г.), 9 декабря – День Героев Отечества) (классные часы)	03.12,05.12,0 6.12, 09.12.2023	1-4	Учитель истории, классные руководители
18.	Международный день инвалидов	03.12.2023	1-4	Классные руководители
19.	День добровольцев	05.12.2023	1-4	Классные руководители
20.	Международный день художника	08.12.2023	1-4	Классные руководители
21.	День Чукотки	10.12.2023	1-4	Классные руководители
22.	День Конституции России	12.12.2023	1-4	Учитель истории, классные руководители
23.	День герба, флага и гимна России	25.12.2023	1-4	Учитель истории, классные руководители
24.	День спасателя	27.12.2023	1-4	Классные
25.	Всероссийские массовые соревнования «Декада спорта и здоровья»	2 – 8 января 2024	1-4	Учителя ФК, классные руководители

26.	Рождество Христово	07.01.2024	1-4	Классные руководители
27.	День полного освобождения Ленинграда от фашистской блокады День освобождения Красной Армией крупнейшего «лагеря смерти» Аушвиц-Биркенау (Освенцима) — День памяти жертв Холокоста	27.01.2024		Учитель истории, классные руководители
28.	Всероссийские спортивные игры школьников «Президентские спортивные игры»	Январь	1-4	Учителя ФК, классные руководители
29.	День российской науки	08.02.2024	1-4	Классные руководители
30.	День памяти о россиянах, исполнявших служебный долг за пределами Отечества	15.02.2024	1-4	Учитель истории, классные руководители
31.	Международный день родного языка	21.02.2024	1-4	Классные руководители
32.	День защитника Отечества	23.02.2024	1-4	Классные руководители
33.	Всероссийские массовые соревнования «День зимних видов спорта», все возрастные категории	6 – 7 февраля	1-4	Учителя ФК, классные руководители
34.	Всемирный открытый урок ОБЖ (приуроченный к празднованию Всемирного дня гражданской обороны) (классные мероприятия)	с 1 марта	1-4	Классные руководители, педагог – организатор ОБЖ
35.	Единый день ГТО	25.03.- 15.05.2024	1-4	Учителя ФК, классные руководители
36.	Международный женский день	01- 09.03.2024	1-4	Классные руководители
37.	День присоединения Крыма к России.	18.03.2024	1-4	Учитель истории, классные руководители
38.	Праздник «Прощай, Азбука»	Март	1-4	Классный руководитель
39.	Всемирный День театра	27.03.2024	1-4	Классный руководитель
40.	Всемирный День здоровья.	07.04.2024	1-4	Учителя ФК, классные руководители
41.	День космонавтики.	12.04.2024	1-4	Классные руководители
42.	Всероссийская массовая лыжная гонка «Лыжня России - 2024»	Апрель	1-4	Учителя ФК, классные руководители
43.	Всероссийская акция «День Земли»	22.04.2024	1-4	Зам. директора по ВР, классные руководители
44.	Всероссийский открытый урок ОБЖ	30.04.2024	1-4	Педагог-организатор ОБЖ классные

				руководители
45.	Праздник Весны и Труда	01.05.2024	1-4	Классные руководители
46.	День Победы	9 мая 2024	1-4	Зам. директора по ВР, классные руководители
47.	Международный день семьи	15 мая 2024	1-4	Зам. директора по ВР, классные рук
48.	День детских общественных организаций России	19.05.2024	1-4	Классные руководители
49.	День славянской письменности и культуры	24.05.2024	1-4	Классные руководители
50.	«Из яркого детства – к счастливому будущему!»	25.05.2023	4	Классные руководители
51.	Всероссийский полумарафон «ЗаБег.РФ»	30.05.2023	1-4	Учителя ФК, классные руководители
<b>Модуль «3Д ФОРМАТ «Добровольчество. Дружба. Диалог»</b>				
1.	Рейд по ПДД «Перспективные дети за безопасность» в рамках Недели безопасности дорожного движения	сентябрь	1-4	Руководитель ДОО ЮИД «Сигнал»
2.	«О добрых, мудрых и справедливых» СМИ «Голос Перспективы»	октябрь	4	Руководитель ДОО «Перспективные волонтеры», актив школы
3.	Экологические ресурсосберегающий акции «Спаси дерево», «Сдай пакет!»	октябрь	1-4	Руководитель ДОО «Перспективные волонтеры, актив школы
4.	Акция « <b>Моё доброе дело</b> » в рамках Всемирного дня доброты	ноябрь	1-4	Руководитель ДОО «Перспективные волонтеры», актив школы
5.	-Акция «Дай лапу» в рамках Всемирного дня домашних животных	ноябрь	1-4	Руководитель ДОО «Перспективные волонтеры»
6.	Акция « <b>Варежка добра</b> »	декабрь	1-4	Классные руководители, актив школы
7.	Природоохранная акция « <b>Елочка</b> »	декабрь	1-4	Руководитель ДОО «Перспективные волонтеры», актив школы
8.	Викторина «Что мы знаем о волонтерстве?» в рамках Всемирного Дня добровольца	декабрь	3-4	Руководитель ДОО «Перспективные волонтеры», актив школы
9.	Добрый уроки в рамках Всемирного Дня добровольца	декабрь	1-4	Руководитель ДОО «Перспективные волонтеры», актив школы
10.	<b>Час вежливости</b> в рамках Международного дня «Спасибо»	январь	1-4	Руководитель ДОО «Перспективные волонтеры», классные руководители, актив школы

11.	<b>Фестиваль добрых дел</b> в рамках Международного Дня спонтанного проявления доброты”	февраль	1-4	Руководитель ДОО «Перспективные волонтеры», классные руководители, актив школы
12.	Песенный марафон <b>«Нам песня учиться, дружить помогает»</b> в рамках Всероссийской недели музыки для детей и юношества	март	1-4	Учителя музыки, актив школы
13	Акция <b>«Зарядка с чемпионом»</b> в Международный день спорта	апрель	3-4	Руководитель центра здоровьесбережения, учителя физической культуры
14.	Патриотические акции «Бессмертный полк», «Окна Победы», «Сад памяти»	май	1-4	Заместитель директора по ВВВР, классные руководители, педагог-организатор
<b>Модуль «Перспективный-Я!»</b>				
1.	Погружение и участие в конкурсах проекта «Три ратных поля России в Сургуте»	01.09.2023-25.05.2024	1-4	Заместитель директора по ВВВР, классные руководители, актив школы
2.	Участие в конкурсах и олимпиадах различного уровня	01.09.2023-25.05.2024	1-4	Заместитель директора по ВВВР, классные руководители
3.	Участие во Всероссийском конкурсе <b>#ВместеЯрче</b>	октябрь	1-4	Заместитель директора по ВВВР, классные руководители
4.	Участие в дистанционном межшкольном конкурсе творческих работ <b>«Очей очарованье»</b>	ноябрь	3-4	Заместитель директора по ВВВР, классные руководители
5.	Онлайн конкурс талантов для учащихся 1-х классов <b>«Алло, мы ищем таланты»</b>	ноябрь	1	Заместитель директора по ВВВР, педагог-организатор классные руководители
6.	Конкурсы, олимпиады в рамках интеллектуального многоборья <b>«Перспективный-Я!»</b>	декабрь	1-4	Методист, классные руководители, учителя предметники
7.	Мероприятия в рамках проекта <b>«Культурный дневник школьника»</b>	01.09.2023-25.05.2024	1-4	Заместитель директора по ВВВР, классные руководители
8.	<b>Торжественная церемония</b> вручения Похвальных листов	май	4	Заместитель директора по ВВВР, классные руководители
<b>Модуль «Профориентация»</b>				
1.	Тематический час «Все профессии нужны, все профессии важны»	октябрь	1-4	Классные руководители
2.	Встречи с интересными людьми	01.09.2023-25.05.2024	1-4	Классные руководители



3.	Игра-путешествие «Профессии моего края»	ноябрь	3-4	Руководитель ДОО «Перспективные волонтеры», актив школы
4.	Экскурсии в музей СНГ, в Сургутскую типографию и т.п.	01.09.2023- 25.05.2024	3-4	Классные руководители
<b>Модуль «Взаимодействие с родителями (законными представителями)»</b>				
1.	Проведение общешкольных родительских собраний	Сентябрь- май два раза в год	1-4	Зам. директора по ВР, классные руководители
2.	Проведение классных родительских собраний	01.09.2023- 25.05.2024	1-4	Классные руководители
3.	Проведений заседаний общешкольного родительского комитета	Сентябрь- май два раза в год	1-4	Зам. директора по ВВВР, классные руководители
4.	Проведение заседаний классного родительского комитета	01.09.2022- 25.05.2023 Один раз в четверть	1-4	Классные руководители
5.	Индивидуальные беседы с родителями	01.09.2023- 25.05.2024	1-4	Классные руководители
6.	Привлечение родителей к участию в образовательных событиях «Перспектива, здравствуй!», «С днем рождения, 1-ый класс!», «Прощай, первый класс!», «Из яркого детства – к светлому будущему!»	01.09.2023- 25.05.2024	1-4	Зам. директора по ВВВР, классные руководители
<b>Модуль «Профилактика и безопасность»</b>				
1.	Беседы, конкурсы, игровые программы, профилактические программы, классные часы. Встречи с интересными людьми: врачами, инспекторами ПДН, УУП	01.09.2023- 25.05.2024	1-4	Социальный педагог, педагог-организатор
2.	Информационные стенды с правилами, нормами, требованиями безопасного поведения.	01.09.2023- 25.05.2024	1-4	Социальный педагог, педагог-организатор
3.	Вручение буклетов, памяток для детей и родителей по профилактике правонарушений	01.09.2023- 25.05.2024	1-4	Социальный педагог, педагог-организатор
4.	Акции, Месячники и Дни активной профилактики: «День открытых дверей», «Правовая помощь», «День здоровья».	01.09.2023- 25.05.2024	1-4	Социальный педагог, педагог-организатор
5.	Мероприятия направленные на профилактику потребления	01.09.2023-	1-4	Социальный педагог,

	наркотических, токсических и других психоактивных веществ (ПАВ), алкогольной продукции, табакокурения	25.05.2024		
6.	Всероссийские открытые уроки ОБЖ	01.09.2023- 25.05.2024	1-4	Социальный педагог, педагог-организатор, классные руководители
7.	Реализация плана мероприятий по профилактике и предупреждению детского травматизма «Береги свою жизнь» на 2023-2024 учебный год	01.09.2023- 25.05.2024	1-4	Социальный педагог, педагог-организатор, классные руководители
8.	Реализация плана мероприятий по профилактике детского дорожно-транспортного травматизма на 2023-2024 учебный год	01.09.2023- 25.05.2024	1-4	Заместитель директора по ВВВР, руководитель ДОО ЮИД «Сигнал», педагог-организатор, классные руководители

### 3.5. Система условий реализации основной образовательной программы начального общего образования



В целях реализации основной образовательной программы начального общего образования и достижения планируемых результатов в учреждении создаются соответствующие условия: кадровые, материально-технические, учебно-методические, информационно-педагогические, финансовые.

Система условий реализации основной образовательной программы МБОУ «Перспектива» базируется на результатах проведённой в ходе разработки программы комплексной аналитико-обобщающей и прогностической работы, включающей:

- анализ имеющихся в МБОУ «Перспектива» условий и ресурсов реализации основной образовательной программы начального общего образования;
- установление степени их соответствия требованиям Стандарта, а также целям и задачам основной образовательной программы, сформированным с учётом потребностей всех участников образовательных отношений;
- выявление проблемных зон и установление необходимых изменений в имеющихся условиях для приведения их в соответствие с требованиями Стандарта;
- разработку сетевого графика (дорожной карты) создания необходимой системы условий;
- разработку механизмов мониторинга, оценки и коррекции реализации промежуточных этапов разработанного графика.

Интегративным результатом выполнения требований к условиям реализации основной образовательной программы МБОУ «Перспектива» является создание и поддержание комфортной развивающей образовательной среды, адекватной задачам достижения личностного, социального, познавательного (интеллектуального), коммуникативного, эстетического, физического, трудового развития обучающихся.

Созданные в МБОУ «Перспектива» условия:

- ✓ соответствуют требованиям Стандарта;
- ✓ гарантируют сохранность и укрепление физического, психологического и социального здоровья обучающихся;
- ✓ обеспечивают реализацию основной образовательной программы образовательного учреждения и достижение планируемых результатов её освоения;
- ✓ учитывают особенности образовательного учреждения, его организационную структуру, запросы участников образовательных отношений;
- ✓ предоставляют возможность взаимодействия с социальными партнёрами, использования ресурсов социума.

### **3.5.1. Кадровые условия реализации основной образовательной программы начального общего образования**

Учитель МБОУ «Перспектива» – успешная, разносторонне образованная личность, активный участник жизни местного сообщества, представитель интеллектуальной элиты современной России.

Учитель МБОУ «Перспектива» – компетентный, владеющий современными образовательными, в том числе информационными технологиями, человек, готовый работать в инновационном режиме.

Учитель МБОУ «Перспектива» – конкурентоспособный и перспективный педагог, который постоянно повышает свой уровень квалификации, культурно образованный, готовый к диссеминации своего опыта в педагогическом сообществе.

МБОУ начальная школа «Перспектива» укомплектовано кадрами, имеющими необходимую квалификацию для решения задач, определённых основной образовательной программой начального общего образования.

## **Характеристика укомплектованности МБОУ «Перспектива» педагогическими, руководящими и иными работниками**

Образовательная организация укомплектовывается кадрами, имеющими необходимую квалификацию для решения задач, определенных основной образовательной программой образовательной организации, и способными к инновационной профессиональной деятельности.

Требования к кадровым условиям включают:

- укомплектованность образовательной организации педагогическими, руководящими и иными работниками;
- уровень квалификации педагогических и иных работников образовательной организации;
- непрерывность профессионального развития педагогических работников образовательной организации, реализующей образовательную программу основного общего образования.

В школе создаются условия:

- для реализации электронного обучения, применения дистанционных образовательных технологий, а также сетевого взаимодействия с организациями, осуществляющими образовательную деятельность;
- оказания постоянной научно-теоретической, методической и информационной поддержки педагогических работников по вопросам реализации основной образовательной программы, использования инновационного опыта других организаций, осуществляющих образовательную деятельность;
- стимулирования непрерывного личностного профессионального роста и повышения уровня квалификации педагогических работников, их методологической культуры, использования ими современных педагогических технологий;
- повышения эффективности и качества педагогического труда;
- выявления, развития и использования потенциальных возможностей педагогических работников;
- осуществления мониторинга результатов педагогического труда.

Результативность деятельности педагогических работников оценивается по схеме:

- критерии оценки;
- содержание критерия;
- показатели/индикаторы.

Показатели и индикаторы разработаны образовательной организацией и отражают динамику образовательных достижений обучающихся, в том числе развития УУД, а также активность и результативность их участия во внеурочной деятельности, образовательных, творческих и социальных, в том числе разновозрастных проектах, школьном самоуправлении, волонтерском движении.

При оценке качества деятельности педагогических работников учитываются:

- востребованность услуг учителя (в том числе внеурочных) учениками и их родителями (законными представителями);
- использование учителями современных педагогических технологий, в том числе ИКТ и здоровьесберегающих;
- участие в методической и инновационной работе;
- распространение передового педагогического опыта;
- повышение уровня профессионального мастерства;
- руководство проектной деятельностью обучающихся;
- взаимодействие со всеми участниками образовательных отношений.

*Описание уровня квалификации педагогических, руководящих и иных работников школы, осуществляющей образовательную деятельность*

Образовательную деятельность в школе осуществляет 110 педагогов. По образовательному уровню: имеют высшее образование – 106 человек (94,5%), имеют среднее профессиональное образование – 4 человека (5,5%). Имеют награды различных уровней 67% работников.

Кадровая политика школы - это грамотное планирование, организация и координация деятельности педагогического коллектива, мотивация и контроль за его эффективностью, создание условий для профессионального роста и развития кадров.

Приоритетные направления кадровой политики осуществляются через аттестацию педагогических кадров, курсовую подготовку учителей, систему методической работы школы, в рамках которой создана атмосфера заинтересованности в росте педагогического мастерства каждого педагога.

Квалификация педагогических работников МБОУ «Перспектива» отражает:

- компетентность в соответствующих предметных областях знания и методах обучения;
- сформированность гуманистической позиции, позитивной направленности на педагогическую деятельность;
- общую культуру, определяющую характер и стиль педагогической деятельности, влияющую на успешность педагогического общения и позицию педагога;
- самоорганизованность.

У педагогических работников коллектива школы сформированы основные компетенции, необходимые для реализации требований ФГОС НОО и успешного достижения обучающимися планируемых результатов освоения основной образовательной программы, в том числе умения:

- обеспечивать условия для успешной деятельности, позитивной мотивации, а также самомотивирования обучающихся;
- осуществлять самостоятельный поиск и анализ информации с помощью современных информационно-поисковых технологий;
- разрабатывать программы учебных предметов, курсов, методические и дидактические материалы;
- выбирать учебники и учебно-методическую литературу, рекомендовать обучающимся дополнительные источники информации, в том числе интернет-ресурсы;
- выявлять и отражать в основной образовательной программе специфику особых образовательных потребностей (включая региональные, национальные и (или) этнокультурные, личностные, в том числе потребности одаренных детей, детей с ограниченными возможностями здоровья и детей-инвалидов);
- организовывать и сопровождать учебно-исследовательскую и проектную деятельность обучающихся, выполнение ими индивидуального проекта;
- оценивать деятельность обучающихся в соответствии с требованиями ФГОС НОО, включая: проведение стартовой и промежуточной диагностики, внутришкольного мониторинга, осуществление комплексной оценки способности обучающихся решать учебно-практические и учебно-познавательные задачи;
- интерпретировать результаты достижений обучающихся;
- использовать возможности ИКТ, работать с текстовыми редакторами, электронными таблицами, электронной почтой и браузерами, мультимедийным оборудованием.

**Описание реализуемой системы непрерывного профессионального развития и повышения квалификации педагогических и руководящих работников организации, осуществляющей образовательную деятельность, реализующей ООП НОО**

Основным условием формирования и наращивания необходимого и достаточного кадрового потенциала образовательной организации является обеспечение в соответствии с новыми образовательными реалиями и задачами адекватности системы непрерывного педагогического образования происходящим изменениям в системе образования в целом.

Курсовая подготовка учителей школы «Перспектива» осуществляется на основе перспективного плана повышения квалификации педагогов на период 2020-2024 гг.

Формами повышения квалификации являются:

- послевузовское обучение в высших учебных заведениях, в том числе в магистратуре, на курсах повышения квалификации;
- участие в конкурсах профессионального мастерства, конкурсах инновационных проектов (программ) с грантовой поддержкой;
- стажировки, участие в конференциях, обучающих семинарах, вебинарах, онлайн-школах и мастер-классах по отдельным направлениям реализации основной образовательной программы;
- дистанционное образование; участие в различных педагогических проектах; создание и публикация методических материалов, конкурсы на получение грантов для педагогических работников («Лучший учитель Российской Федерации», конкурсы Рыбаков-фонда) и др.

***Ожидаемый результат повышения квалификации – профессиональная готовность работников образования к реализации ФГОС НОО:***

- обеспечение оптимального вхождения работников образования в систему ценностей современного образования;
- освоение системы требований к структуре основной образовательной программы, результатам ее освоения и условиям реализации, а также системы оценки итогов образовательной деятельности обучающихся;
- овладение учебно-методическими и информационно-методическими ресурсами, необходимыми для успешного решения задач ФГОС НОО.

Одним из условий готовности образовательной организации к введению ФГОС НОО является системная методическая работа, обеспечивающая сопровождение деятельности педагогов на всех этапах реализации требований ФГОС НОО.

Осуществление инновационной деятельности школы регламентируется ч.3.ст.20 Федерального Закона от 29.12.12. №273 - ФЗ "Об образовании в Российской Федерации". Работа педагогического коллектива в данном направлении осуществляется посредством разработки и реализации инновационных проектов и программ:

1. Региональная инновационная площадка Института развития образования ХМАО-Югры (приказ ДО и МП ХМАО-Югры о присвоении ОО ХМАО-Югры статуса региональных инновационных площадок от 25.10.2019 №1397) по теме: «Реализация инновационного проекта «Отцовство как миссия».

2. Федеральная инновационная площадка ФГБНУ Института изучения детства, семьи и воспитания РАО (г.Москва, приказ от 01.03.2021 №25) по теме реализации рабочей программы воспитания.

Педагоги школы принимают участие в методических вебинарах ведущих издательств РФ «Просвещение», «Росучебник», центр системно-деятельностной педагогики «Школа 2000...» ФГАОУ АПК и ППРО, на порталах «Педагогика XXI века», «Учи.ру», «Мультиурок», «Время знаний», «Единый урок», «Педагогическая мастерская», «Инфоурок», «ЗавучИнфо», онлайн-школы «Фоксфорд», «Видеоуроки.нет».

При реализации плана методической работы используются мероприятия:

- семинары, посвященные содержанию и ключевым особенностям ФГОС НОО;
- тренинги для педагогов с целью выявления и соотнесения собственной профессиональной позиции с целями и задачами ФГОС НОО;
- заседания методических объединений учителей по проблемам введения ФГОС НОО;
- конференции участников образовательных отношений и социальных партнеров образовательной организации по итогам разработки основной образовательной программы, ее отдельных разделов, проблемам апробации и введения ФГОС НОО;

- участие педагогов в разработке и апробации оценки эффективности работы в условиях внедрения ФГОС НОО и новой системы оплаты труда;
- участие педагогов в проведении мастер-классов, круглых столов, «открытых» уроков, внеурочных занятий и мероприятий по отдельным направлениям введения и реализации ФГОС НОО.

Подведение итогов и обсуждение результатов мероприятий осуществляются в разных формах: совещания при директоре, заседания педагогического и методического советов, презентации, приказы, инструкции, рекомендации и т.д.



### **3.5.2. Психолого-педагогические условия реализации основной образовательной программы начального общего образования**

Обеспечением психолого-педагогических условий реализации основной образовательной программы начального общего образования занимается ППМС - служба школы, цель деятельности которой - содействие администрации и педагогическому коллективу школы в создании условий, гарантирующих охрану и укрепление физического, психического и социального здоровья всех участников образовательного процесса; в создании социальной ситуации развития, соответствующей индивидуальности ребенка через систему мероприятий:

- ✓ оказание помощи педагогам и обучающимся в создании и поддержке благоприятного психологического климата в классе;
- ✓ формирование психологической культуры учащихся, педагогов, родителей;
- ✓ определение причин психологических затруднений различного рода, нарушений
- ✓ социального развития учащихся, оказание им психологической поддержки;
- ✓ организация психологического сопровождения, педагогов, обучающихся,
- ✓ родителей на этапе внедрения ФГОС.

#### Виды деятельности психологической службы школы

##### *Психодиагностика*

Этот вид деятельности не является основным в работе, он необходим как инструментальный подтверждения или опровержения тех или иных гипотез, для составления психологического портрета школьника для определения путей и форм оказания помощи. Результаты исследования освещаются на малых педсоветах, педагогических консилиумах. По необходимости даются рекомендации по работе с данными классами или отдельными учащимися.

Диагностика осуществляется в двух формах: индивидуальная (по запросам учителей, родителей, учащихся); групповая диагностика (осуществляется по параллелям в ходе классно-обобщающего контроля).

Диагностика в школы проводится по двум схемам:

диагностический минимум - комплексное плановое обследование всех учащихся параллелей. Углубленное обследование личности ребенка. Это индивидуальная работа, направленная на изучение психолого-педагогического статуса школьника. При выявлении проблемы выдвигается гипотеза, которая в ходе исследований подтверждается либо опровергается. При подтверждении разрабатывается и осуществляется план индивидуально-коррекционной работы (возможно привлечение педагогов, родителей, специалистов). Выбор методик определяется, исходя из целей исследования, возраста, особенностей личности исследуемого.

##### *Психологическое просвещение и профилактика*

###### *Просвещение учащихся*

Просвещение школьников - один из основных видов деятельности службы, так как наличие психологических знаний, адекватных возрасту, снижает риск нежелательного поведения, может уберечь от ошибочных действий, может помочь учащимся в поиске причин их поведения.

Основные методы в этом виде деятельности - беседа, рассказ с демонстрацией наглядных материалов (видео, аудио), тренинги, выступление ребят.

###### *Просвещение педагогов*

Психологическое просвещение коллектива направлено на создание таких условий, в рамках которых педагоги могли бы получить профессионально и личностно значимое для них знание. Прежде всего, речь идет о психологических знаниях и навыках, позволяющих педагогам:

организовать эффективный процесс обучения, как с содержательной, так и с методической точек зрения;

простроить взаимоотношения с обучающимися и коллегами;

осознать и осмыслить себя в профессии и общении с другими участниками внутри образовательной среды.

Основными формами работы являются - психологические семинары-практикумы, тематические педагогические советы, лектории, конференции, тренинги для педагогов.

### *Просвещение родителей*

Цель просвещения родителей - создание социально-психологических условий для привлечения семьи к сопровождению ребенка в процессе обучения.

Служба знакомит их с актуальными проблемами учащихся, способствуя более глубокому пониманию взрослыми динамики детского развития.

Формы работы: беседы на классных часах (чаще по итогам проведенных исследований в классе), тематические родительские собрания, урок, тренинги для родителей, лекторий.

Наряду с традиционными методами взаимодействия с родителями активно используются интерактивные: групповое решение проблемы, моделирование трудных ситуаций, обучение практикой действия, «мозговой штурм» и т. д.

### *Психопрофилактика*

Основная цель - развитие стремления учащихся к здоровому образу жизни.

Основная задача работы по данному виду деятельности - развитие личной ответственности учащихся за свои поступки и здоровье, что предполагает формирование широкого спектра личностных и социальных навыков (принятия решения, сопротивления давлению) сверстников и СМИ, контроля своего поведения, преодоления стресса и тревоги, эффективного общения).

Психопрофилактика предусматривает деятельность:

- ✓ по контролю над соблюдением психогигиенических условий обучения и развития детей в образовательных учреждениях и семье, обеспечением гармоничного, психического развития и формирования личности детей на каждом этапе их развития;
- ✓ по обеспечению условий оптимального перехода детей на следующую возрастную ступень, предупреждение возможных осложнений в психическом развитии и становлении личности детей и подростков в процессе непрерывной социализации, по подготовке детей и подростков к осознанию тех сфер жизни, в которых они хотели бы реализовать свои способности и знания;
- ✓ по своевременному предупреждению возможных нарушений психосоматического и психического здоровья детей.

### *Коррекционно-развивающая работа*

Развивающая деятельность ориентирована на создание социально-психологических условий для целостного психологического развития ребенка, а психокоррекционная - на решение конкретных проблем обучения поведения или психического самочувствия. Выбор конкретной формы определяется результатами психодиагностики.

Психокоррекционная работа осуществляется в форме групповой и индивидуальной деятельности. Выбор конкретной формы зависит от характера проблемы (могут быть противопоказания для групповой работы), возраст ребенка, его пожеланий.

### **3.5.3. Финансово-экономические условия реализации основной образовательной программы начального общего образования**

Финансовое обеспечение реализации основной образовательной программы начального общего образования МБОУ «Перспектива» опирается на исполнение расходных обязательств, обеспечивающих конституционное право граждан на бесплатное и общедоступное общее образование. Объем действующих расходных обязательств отражается в задании учредителя по оказанию государственных (муниципальных) образовательных услуг в соответствии с требованиями федеральных государственных образовательных стандартов основного общего образования.

Финансирование образовательного процесса осуществляется из двух источников: бюджет и внебюджет (учреждение с 01.02.2010 привлекает в порядке, установленном законодательством Российской Федерации в области образования дополнительные финансовые средства за счет предоставления платных дополнительных образовательных услуг, не относящихся к основным видам деятельности учреждения). Средства внебюджета направляются на обновление и модернизацию и совершенствование материально-технической базы, обеспечение безопасности образовательного процесса и выполнение текущего ремонта здания.

Уровень обеспечения финансовых условий в полном объеме обеспечивает образовательному учреждению возможность исполнения требований Стандарта основного общего образования,

реализацию обязательной части основной образовательной программы основного общего образования и части, формируемой участниками образовательного процесса. В 2023 году учреждению была выделена субсидия на финансовое обеспечение муниципального задания на оказание муниципальных услуг в размере: **228 023 421,66 (руб.)**

**Закупка товаров, услуг, работ – 65 306 150, 41 руб.**

Приобретение учебников – 22 239 741, 58 руб.

Приобретение мебели – 1 783 260,00 руб.

Приобретение спортивного оборудования, спортивного инвентаря – 1 790 522,00 руб.

Приобретение учебного оборудования, технических средств обучения – 12 784 865,00 руб.

Курсы повышения квалификации педагогических работников – 110 440,00 руб.

#### **3.5.4. Информационно-методические условия реализации программы начального общего образования**

Под **информационно-образовательной средой (ИОС)** понимается открытая педагогическая система, сформированная на основе разнообразных информационных образовательных ресурсов, современных информационно-телекоммуникационных средств и педагогических технологий, направленных на формирование творческой, социально активной личности, а также компетентность участников образовательного процесса в решении учебно-познавательных и профессиональных задач с применением информационно-коммуникационных технологий (ИКТ-компетентность), наличие служб поддержки применения ИКТ.

Создаваемая в общеобразовательном учреждении ИОС строится в соответствии со следующей иерархией:

единая информационно-образовательная среда страны;

единая информационно-образовательная среда региона;

информационно-образовательная среда общеобразовательного учреждения;

предметная информационно-образовательная среда;

информационно-образовательная среда УМК;

информационно-образовательная среда компонентов УМК;

информационно-образовательная среда элементов УМК.

Основными элементами ИОС являются:

информационно-образовательные ресурсы в виде печатной продукции;

информационно-образовательные ресурсы на сменных оптических носителях;

информационно-образовательные ресурсы сети Интернет;

вычислительная и информационно-телекоммуникационная инфраструктура;

прикладные программы, в том числе поддерживающие администрирование и финансово-хозяйственную деятельность образовательной организации (делопроизводство, кадры и т. д.).

Необходимое для использования ИКТ оборудование отвечает современным требованиям и обеспечивает использование ИКТ:

в учебной деятельности;

во внеурочной деятельности;

в исследовательской и проектной деятельности;

при измерении, контроле и оценке результатов образования;

в административной деятельности, включая дистанционное взаимодействие всех участников образовательного процесса, в том числе в рамках дистанционного образования, а также дистанционное взаимодействие общеобразовательного учреждения с другими организациями социальной сферы и органами управления.

Учебно-методическое и информационное оснащение образовательного процесса обеспечивает возможность:

ввода русского и иноязычного текста, распознавания сканированного текста; создания текста на основе расшифровки аудиозаписи; использования средств орфографического и синтаксического контроля русского текста и текста на иностранном языке; редактирования и структурирования текста средствами текстового редактора;

записи и обработки изображения и звука при фиксации явлений в природе и обществе, хода образовательного процесса; переноса информации с нецифровых носителей в цифровую среду (оцифровка, сканирование);

создания и использования диаграмм различных видов (алгоритмических, концептуальных, классификационных, организационных, хронологических, родства и др.), специализированных географических (в ГИС) и исторических карт; создания виртуальных геометрических объектов, графических сообщений с проведением рукой произвольных линий;

организации сообщения в виде линейного или включающего ссылки сопровождения выступления, сообщения для самостоятельного просмотра, в том числе видеомонтажа и озвучивания видео сообщений;

выступления с аудио-, видео- и графическим экранным сопровождением;

вывода информации на бумагу и т.п.;

информационного подключения к локальной сети и глобальной сети Интернет, входа в информационную среду организации, в том числе через Интернет, размещения гипермедиа сообщений в информационной среде образовательной организации;

поиска и получения информации;

использования источников информации на бумажных и цифровых носителях (в том числе в справочниках, словарях, поисковых системах);

вещания, использования носимых аудио-видео устройств для учебной деятельности на уроке и вне урока;

общения в Интернете, взаимодействия в социальных группах и сетях, участия в форумах, групповой работы над сообщениями (вики);

создания, заполнения и анализа баз данных, в том числе определителей; их наглядного представления;

включения учащихся в проектную и учебно-исследовательскую деятельность, проведения наблюдений и экспериментов, в том числе с использованием: учебного лабораторного оборудования, цифрового (электронного) и традиционного измерения, включая определение местонахождения; виртуальных лабораторий, вещественных и виртуально-наглядных моделей и коллекций основных математических и естественно-научных объектов и явлений;

исполнения, сочинения и аранжировки музыкальных произведений с применением традиционных народных и современных инструментов и цифровых технологий, использования звуковых и музыкальных редакторов, клавишных и кинестетических синтезаторов;

художественного творчества с использованием ручных, электрических и ИКТ-инструментов, реализации художественно-оформительских и издательских проектов, натурной и рисованной мультипликации;

создания материальных и информационных объектов с использованием ручных и электроинструментов, применяемых в избранных для изучения распространенных технологиях (индустриальных, сельскохозяйственных, технологиях ведения дома, информационных и коммуникационных технологиях);

проектирования и конструирования, в том числе моделей с цифровым управлением и обратной связью, с использованием конструкторов; управления объектами; программирования;

занятий по изучению правил дорожного движения с использованием игр, оборудования, а также компьютерных тренажеров;

размещения продуктов познавательной, учебно-исследовательской и проектной деятельности учащихся в информационно-образовательной среде образовательной организации;

проектирования и организации индивидуальной и групповой деятельности, организации своего времени с использованием ИКТ; планирования учебного процесса, фиксирования его реализации в целом и отдельных этапов (выступлений, дискуссий, экспериментов);

обеспечения доступа в школьной библиотеке к информационным ресурсам Интернета, учебной и художественной литературе, коллекциям медиа ресурсов на электронных носителях, множительной технике для тиражирования учебных и методических тексто-графических и аудио-видеоматериалов, результатов творческой, научно-исследовательской и проектной деятельности учащихся;

проведения массовых мероприятий, собраний, представлений; досуга и общения учащихся с возможностью для массового просмотра кино- и видеоматериалов, организации сценической работы, театрализованных представлений, обеспеченных озвучиванием, освещением и мультимедиа сопровождением.

Все указанные виды деятельности обеспечиваются расходными материалами.

**Технические средства:** мультимедийный проектор и экран; принтер монохромный; принтер цветной; фотопринтер; цифровой фотоаппарат; цифровая видеокамера; графический планшет; сканер; микрофон; музыкальная клавиатура; оборудование компьютерной сети; конструктор, позволяющий создавать компьютерно-управляемые движущиеся модели с обратной связью; цифровые датчики с интерфейсом; цифровой микроскоп.

**Программные инструменты:** операционные системы и служебные инструменты; орфографический корректор для текстов на русском и иностранном языках; клавиатурный тренажер для русского и иностранного языков; текстовый редактор для работы с русскими и иноязычными текстами; инструмент планирования деятельности; графический редактор для обработки растровых изображений; графический редактор для обработки векторных изображений; музыкальный редактор; редактор подготовки презентаций; редактор видео; редактор звука; ГИС; редактор представления временной информации (линия времени); виртуальные лаборатории по учебным предметам; среды для дистанционного он-лайн и оф-лайн сетевого взаимодействия; среда для интернет-публикаций; редактор интернет-сайтов; редактор для совместного удаленного редактирования сообщений.

**Обеспечение технической, методической и организационной поддержки:** разработка планов, дорожных карт; заключение договоров; подготовка распорядительных документов учредителя; подготовка локальных актов образовательной организации; подготовка программ формирования ИКТ-компетентности работников образовательной организации (индивидуальных программ для каждого работника).

**Отображение образовательного процесса в информационной среде:** размещаются домашние задания (текстовая формулировка, видеofilm для анализа, географическая карта); творческие работы учителей и учащихся; осуществляется связь учителей, администрации, родителей, органов управления; осуществляется методическая поддержка учителей (интернет-школа, интернет-ИПК, мультимедиа коллекция).

**Компоненты на бумажных носителях:** учебники (органайзеры); рабочие тетради (тетради-тренажеры).

**Компоненты на CD и DVD:** электронные приложения к учебникам; электронные наглядные пособия; электронные тренажеры; электронные практикумы.

Образовательной организацией определяются необходимые меры и сроки по приведению информационно-методических условий реализации основной образовательной программы начального общего образования в соответствии с требованиями ФГОС НОО.

**Учебно-методические, учебно-дидактические и информационные ресурсы**

Реализация ООП в МБОУ «Перспектива» обеспечивается доступом каждого обучающегося к базам данных и библиотечным фондам. Учебно-методическое обеспечение состоит из основного состава и дополнительного. Основной состав используется учащимися и педагогами постоянно, дополнительный состав - по усмотрению учителя.

**Информация  
о наличии условий для функционирования информационно-образовательной среды  
при реализации основной образовательной программы начального общего образования  
(учебники и учебные пособия)**

классы	Программы		Учебники		
	Номер в ФПУ	Адрес страницы об учебнике	Автор	Название	Год издания
<b>РУССКИЙ ЯЗЫК (1-4 классы)</b>					
1	1.1.1.1.1.1.1	<a href="#">Азбука (в 2 частях)</a>	Горецкий В.Г., Кирюшкин В.А., Виноградская Л.А., Бойкина М.В.	Русский язык. Азбука: 1-й класс: учебник: в 2 частях. – Москва: Просвещение	2023
1	1.1.1.1.1.1.2	<a href="#">Русский язык</a>	Канакина В.П., Горецкий В.Г.	Русский язык: 1-й класс: учебник. – Москва: Просвещение	2023
2	1.1.1.1.1.4.3	<a href="#">Русский язык (в 2 частях)</a>	Климанова Л.Ф., Бабушкина Т.В.	Русский язык: учебник. 2 класс. В 2 ч. –Москва: Просвещение	2022
3	1.1.1.1.1.4.4	<a href="#">Русский язык (в 2 частях)</a>	Климанова Л.Ф., Бабушкина Т.В.	Русский язык: учебник. 3 класс. В 2- х ч. –Москва: Просвещение	2021 2022
4	1.1.1.1.1.4.5	<a href="#">Русский язык (в 2 частях)</a>	Климанова Л.Ф., Бабушкина Т.В.	Русский язык: учебник. 4 класс. В 2- х ч. – Москва: Просвещение	2020 2022
1И	1.1.1.1.1.7.1		Тригер Р.Д., Владимирова Е.В.	Подготовка к обучению грамоте (для обучающихся с задержкой психического развития): учебник. Дополнительный класс. – Москва: Владос	2023
1И	1.1.1.1.1.7.2		Тригер Р.Д., Владимирова Е.В.	Подготовка к обучению грамоте (для обучающихся с задержкой психического развития): учебник. 1 класс. В 2-х ч. – Москва: Владос	2023
<b>ЛИТЕРАТУРНОЕ ЧТЕНИЕ (1- 4 класс)</b>					
1	1.1.1.1.2.1.1	<a href="#">Литературное чтение (в 2 частях)</a>	Климанова Л.Ф., Горецкий	Литературное чтение: учебник.1	2023

			В.Г., Голованова М.В. и другие	класс. В 2-х ч. – Москва: Просвещение	
2	1.1.1.1.2.1.2	<a href="#">Литературное чтение (в 2 частях)</a>	Климанова Л.Ф., Виноградская Л.А., Горецкий В.Г.	Литературное чтение: учебник. 2 класс. В 2-х -Москва: Просвещение	2022
3	1.1.1.1.2.1.3	<a href="#">Литературное чтение (в 2 частях)</a>	Климанова Л.Ф., Виноградская Л.А., Горецкий В.Г.	Литературное чтение: учебник. 3 класс. В 2-х -Москва: Просвещение	2022
4	1.1.1.1.2.1.4	<a href="#">Литературное чтение (в 2 частях)</a>	Климанова Л.Ф., Виноградская Л.А., Бойкина М.В.	Литературное чтение: учебник. 4 класс. В 2-х. - Москва: Просвещение	2020 2022
<b>МАТЕМАТИКА (1-4 класс)</b>					
1	1.1.1.4.1.1.1	Математика (в 2 частях)	Моро М.И., Волкова С.И., Степанова С.В.	Математика: 1-й класс: учебник: в 2 частях	2023
2	1.1.1.3.1.10.2	<a href="#">Математика (в 3 частях)</a>	Петерсон Л.Г.	Математика: учебник. 2 класс. В 3 ч. – М.: Просвещение.	2021
3	1.1.1.3.1.10.3	<a href="#">Математика (в 3 частях)</a>	Петерсон Л.Г.	Математика: учебник. 3 класс. В 3 ч. – М.: Просвещение.	2022
4	1.1.1.3.1.10.4	<a href="#">Математика (в 2 частях)</a>	Петерсон Л.Г.	Математика: учебник. 4 класс. В 3 ч. – М.: Просвещение.	2023
<b>ОКРУЖАЮЩИЙ МИР (1-4 класс)</b>					
1	1.1.1.5.1.1.1	<a href="#">Окружающий мир (в 2 частях)</a>	Плешаков А.А.	Окружающий мир: 1-й класс: учебник: в 2 частях. - Москва: Просвещение	2023
2	1.1.1.4.1.4.2	<a href="#">Окружающий мир (в 2 частях)</a>	Плешаков А.А., Новицкая М.Ю.	Окружающий мир: учебник. 2 класс: в 2 частях. - Москва: Просвещение	2022
3	1.1.1.4.1.4.3	<a href="#">Окружающий мир (в 2 частях)</a>	Плешаков А.А., Новицкая М.Ю.	Окружающий мир: учебник. 3 класс: в 2 частях. - Москва: Просвещение	2022
4	1.1.1.4.1.4.4	<a href="#">Окружающий мир (в 2 частях)</a>	Плешаков А.А., Новицкая М.Ю.	Окружающий мир: учебник. 4 класс: в 2 частях. - Москва: Просвещение	2020

<b>ТЕХНОЛОГИЯ (1-4 класс)</b>					
1	1.1.1.8.1.1.1	Технология	Лутцева Е.А., Зуева Т.П.	Технология: учебник. 1 класс. - Москва: Просвещение	2023
2	1.1.1.7.1.8.2	<u>Технология</u>	Роговцева Н.И., Богданова Н.В., Добромыслова Н.В.	Технология: учебник. 2 класс. - Москва: Просвещение	2022
3	1.1.1.7.1.8.3	<u>Технология</u>	Роговцева Н.И., Богданова Н.В., Добромыслова Н.В.	Технология: учебник. 3 класс. - Москва: Просвещение	2021 2022
4	1.1.1.7.1.8.4	<u>Технология</u>	Роговцева Н.И., Богданова Н.В., Добромыслова Н.В.	Технология: учебник. 4 класс. - Москва: Просвещение	2022
<b>ИЗОБРАЗИТЕЛЬНОЕ ИСКУССТВО (1-4 класс)</b>					
1	1.1.1.7.1.1.1	Изобразительное искусство	Неменская Л. А.; под редакцией Неменского Б. М.	Изобразительное искусство: 1-й класс: учебник. - Москва: Просвещение	2023
2	1.1.1.6.1.3.2	<u>Изобразительное искусство</u>	Шпикалова Т.Я., Ершова Л.В.	Изобразительное искусство: учебник. 2 класс. - Москва: Просвещение	2022
3	1.1.1.6.1.3.3	<u>Изобразительное искусство</u>	Шпикалова Т.Я., Ершова Л.В.	Изобразительное искусство: учебник. 3 класс. - Москва: Просвещение	2021
4	1.1.1.6.1.3.4	<u>Изобразительное искусство</u>	Шпикалова Т.Я., Ершова Л.В.	Изобразительное искусство: учебник. 4 класс. - Москва: Просвещение	2022
<b>МУЗЫКА (1-4 класс)</b>					
1	1.1.1.7.2.1.1	<u>Музыка</u>	Критская Е.Д., Сергеева Г.П., Шмагина Т.С	Музыка: учебник. 1 класс. - Москва: Просвещение	2023
2	1.1.1.6.2.2.2	<u>Музыка</u>	Критская Е.Д., Сергеева Г.П., Шмагина Т.С	Музыка: учебник. 2 класс. - Москва: Просвещение	2022
3	1.1.1.6.2.2.3	<u>Музыка</u>	Критская Е.Д., Сергеева Г.П., Шмагина Т.С	Музыка: учебник. 3 класс. - Москва: Просвещение	2021
4	1.1.1.6.2.2.4	<u>Музыка</u>	Критская Е.Д., Сергеева Г.П., Шмагина Т.С	Музыка: учебник. 4 класс. - Москва: Просвещение	2021
<b>ФИЗИЧЕСКАЯ КУЛЬТУРА (1-4 класс)</b>					
1	1.1.1.9.1.2.1	Физическая культура	Матвеев А.П.	Физическая культура: учебник. 1	2023



				класс. -Москва: Просвещение	
2-4 классы	1.1.1.8.1.3.1	<a href="#">Физическая культура</a>	Лях В.И.	Физическая культура: учебник. 1- 4 класс. - Москва: Просвещение	2020
<b>АНГЛИЙСКИЙ ЯЗЫК (2-4 класс)</b>					
2	1.1.1.3.1.1.1	<a href="#">Английский язык (в 2 частях)</a>	Быкова Н. И., Дули Д., Поспелова М. Д. и другие	Английский язык: учебник. 2 класс. В 2 ч. - Москва: Просвещение	2023
2	1.1.1.3.1.2.1	Английский язык (в 2 частях)	Баранова К.М., Дули Д., Копылова В.В. и другие	Английский язык: 2- й класс: углублённый уровень: учебник: в 2 частях. - Москва: Просвещение	2023
3	1.1.1.3.1.1.2	<a href="#">Английский язык (в 2 частях)</a>	Быкова Н. И., Дули Д., Поспелова М. Д. и другие	Английский язык: учебник. 3 класс. В 2 ч. - Москва: Просвещение	2023
3	1.1.1.3.1.2.2	Английский язык (в 2 частях)	Баранова К.М., Дули Д., Копылова В.В. и другие	Английский язык: 3- й класс: углублённый уровень: учебник: в 2 частях. - Москва: Просвещение	2023
4	1.1.1.2.1.5.3	<a href="#">Английский язык (в 2 частях)</a>	Верещагина И.Н., Притыкина Т.А.	Английский язык: учебник. 4 класс. В 2 ч.- Москва: Просвещение	2022
4	1.1.1.2.1.8.3	<a href="#">Английский язык (в 2 частях)</a>	Вербицкая М.В., Эббс Б., Уорелл Э.	Английский язык: учебник. 4 класс. В 2 ч. - Москва: Просвещение	2022
<b>ОСНОВЫ РЕЛИГИОЗНЫХ КУЛЬТУР И СВЕТСКОЙ ЭТИКИ (4 класс)</b>					
4	1.1.1.6.1.1.1	Основы религиозных культур и светской этики. Основы православной культуры	Васильева О.Ю., Кульберг А.С., Корытко О.В. и другие; под науч. ред. Васильевой О.Ю.	Основы религиозных культур и светской этики. Основы православной культуры. 4 класс: учебник: в 2 частях. - Москва: Просвещение	2023
4	1.1.1.6.1.2.1	Основы религиозных культур и светской этики. Основы мировых религиозных культур	Латышина Д.И., Муртазин М.Ф.	Основы религиозных культур и светской этики. Основы исламской культуры: 4-й класс: учебник. - Москва: Просвещение	2023

4	1.1.1.6.1.5.1	Основы религиозных культур и светской этики. Основы исламской культуры	Беглов А.Л., Саплина Е.В., Токарева Е.С., Ярлыкапов А.А.	Основы религиозных культур и светской этики. Основы религиозных культур народов России: 4-й класс: учебник. - Москва: Просвещение	2023
4	1.1.1.6.1.6.1	Основы религиозных культур и светской этики. Основы светской этики	Шемшурина А.И., Шемшурин А.А. рабочию	Основы религиозных культур и светской этики. Основы светской этики: 4-й класс: учебник. - Москва: Просвещение	2023
<b>БЕЛАЯ ЛАДЬЯ (1-4 КЛАСС)</b>					
1	2.1.1.6.1.1.1	<a href="#">Шахматы в школе</a>	Уманская Э. Э., Волкова Е. И., Прудникова Е. А.	Шахматы в школе. Первый год обучения. - Москва: Просвещение	2023
2	2.1.1.6.1.1.2	<a href="#">Шахматы в школе</a>	Прудникова Е. А., Волкова Е. И.	Шахматы в школе. Второй год обучения. - Москва: Просвещение	2019
3	2.1.1.6.1.1.3	<a href="#">Шахматы в школе</a>	Прудникова Е. А., Волкова Е. И.	Шахматы в школе. Третий год обучения. - Москва: Просвещение	2021
4	2.1.1.6.1.1.4	<a href="#">Шахматы в школе</a>	Прудникова Е.А., Волкова Е. И.	Шахматы в школе. Четвертый год обучения. - Москва: Просвещение	2021
<b>РОДНОЙ ЯЗЫК (РУССКИЙ) (1-4 класс)</b>					
1	1.1.1.2.1.1.1.	<a href="http://www.prosv.ru">www.prosv.ru</a>	Александрова О.М., Вербицкая Л.А., Богданов С.И. и другие	Русский родной язык: 1-й класс: учебник. – Москва: Просвещение	2023
2	1.2.1.1.1.22.2	<a href="http://www.prosv.ru">www.prosv.ru</a>	Александрова О.М., Вербицкая Л.А., Богданов С.И., Казакова Е.И., Кузнецова М.И., Петленко Л.В., Романова В.Ю., Рябинина Л.А., Соколова О.В.	Русский родной язык. 2 класс: учебное пособие. – Москва: Просвещение	2020
3	1.2.1.1.1.22.3	<a href="http://www.prosv.ru">www.prosv.ru</a>	Александрова О.М., Вербицкая Л.А., Богданов С.И., Казакова Е.И., Кузнецова М.И., Петленко	Русский родной язык. 3 класс: учебное пособие. – Москва: Просвещение	2020

			Л.В., Романова В.Ю., Рябинина Л.А., Соколова О.В.		
4	1.2.1.1.1.22.4	<a href="http://www.prosv.ru">www.prosv.ru</a>	Александрова О.М., Вербицкая Л.А., Богданов С.И., Казакова Е.И., Кузнецова М.И., Петленко Л.В., Романова В.Ю., Рябинина Л.А., Соколова О.В.	Русский родной язык. 4 класс: учебное пособие. – Москва: Просвещение	2020
<b>ЛИТЕРАТУРНОЕ ЧТЕНИЕ НА РОДНОМ ЯЗЫКЕ (РУССКОМ) (1-4 класс)</b>					
1	1.1.1.2.2.1.1.	<a href="http://www.prosv.ru">www.prosv.ru</a>	Александрова О.М., Кузнецова М.И., Романова В.Ю. и другие	Литературное чтение на родном русском языке: 1-й класс: учебник. - Москва: Просвещение	2023
2		<a href="http://www.prosv.ru">www.prosv.ru</a>	Александрова О.М., Беляева Н. В., Кузнецова М.И. и др.	Литературное чтение на русском родном языке. 2 класс. Учебное пособие для общеобразовательн ых организаций. - Москва: Просвещение	2021
3		<a href="http://www.prosv.ru">www.prosv.ru</a>	Александрова О.М., Беляева Н. В., Кузнецова М.И., Романова В.Ю., Рябинина Л.А., Соколова О.В.	Литературное чтение на русском родном языке. 3 класс. Учебное пособие для общеобразовательн ых организаций. - Москва: Просвещение	2021
4		<a href="http://www.prosv.ru">www.prosv.ru</a>	Александрова О.М., Кузнецова М.И., Романова В.Ю., Рябинина Л.А., Соколова О.В.	Литературное чтение на родном русском языке. 4 класс. Учебное пособие для общеобразовательн ых организаций. - Москва: Просвещение	2021

**Перечень учебных пособий,  
используемых при реализации основной образовательной программы  
начального общего образования в 2023- 2024 учебном году**

классы	Программы		Учебники		
	Наименование организаций, осуществляющих выпуск учебных пособий	Официальный сайт организации	Автор	Название	Год издания
<b>РУССКИЙ ЯЗЫК (1-4 классы)</b>					
1	Акционерное общество "Издательство "Просвещение"	<a href="http://www.prosv.ru">www.prosv.ru</a>	Илюхина В. А.	Чудо-пропись. 1 класс. – Москва: Просвещение	2023
1	Акционерное общество "Издательство "Просвещение"	<a href="http://www.prosv.ru">www.prosv.ru</a>	Канакина В. П.	Русский язык: рабочая тетрадь. 1 класс. – Москва: Просвещение	2023
1И	ООО «Издательский центр ВЛАДОС»		Тригер Р.Д., Владимирова Е.В., Мещерякова Т.А.	Я учусь писать. 1 класс. Подготовка к обучению письму и каллиграфии. Рабочая тетрадь	2022
<b>МАТЕМАТИКА (1-4 класс)</b>					
1	Акционерное общество "Издательство "Просвещение"	<a href="http://www.prosv.ru">www.prosv.ru</a>	Моро М. И., Волкова С. И.	Математика. Рабочая тетрадь. 1 класс. В 2-х ч. – Москва: Просвещение	2023
3	Акционерное общество "Издательство "Просвещение"	<a href="http://www.Lbz.ru">www.Lbz.ru</a>	Петерсон Л.Г.	Математика: 3 класс: рабочая тетрадь. В 3 ч. – М.: БИНОМ. Лаборатория знаний	2023
4	Акционерное общество "Издательство "Просвещение"	<a href="http://www.Lbz.ru">www.Lbz.ru</a>	Петерсон Л.Г.	Математика: 4 класс: рабочая тетрадь. В 3 ч. – М.: БИНОМ. Лаборатория знаний	2020
<b>ОКРУЖАЮЩИЙ МИР (1-4 класс)</b>					
1	Акционерное общество "Издательство "Просвещение"	<a href="http://www.prosv.ru">www.prosv.ru</a>	Плешаков А.А.	Окружающий мир: рабочая тетрадь. 1 класс. В 2-х ч. – Москва: Просвещение	2023
3	Акционерное общество	<a href="http://www.prosv.ru">www.prosv.ru</a>	Плешаков А. А., Новицкая М. Ю.	Окружающий мир: рабочая тетрадь. 3 класс. В 2-х ч. –	2023

	"Издательство "Просвещение"			Москва: Просвещение	
4	Акционерное общество "Издательство "Просвещение"	<a href="http://www.prosv.ru">www.prosv.ru</a>	Плешаков А. А., Новицкая М. Ю.	Окружающий мир: рабочая тетрадь. 4 класс. В 2-х ч. – Москва: Просвещение	2023
<b>АНГЛИЙСКИЙ ЯЗЫК (2-4 класс)</b>					
2	Акционерное общество "Издательство "Просвещение"	<a href="http://www.prosv.ru">www.prosv.ru</a>	Быкова Н.И., Поспелова М.Д.	Английский язык. Сборник упражнений. 2 класс. – Москва: Просвещение	2023
2	Акционерное общество "Издательство "Просвещение"	<a href="http://www.prosv.ru">www.prosv.ru</a>	Баранова К. М., Дули Д., Копылова В. В. и др.	Английский язык. Рабочая тетрадь. 2 класс. В 2-х ч. – Москва: Просвещение	2023
3	Акционерное общество "Издательство "Просвещение"	<a href="http://www.prosv.ru">www.prosv.ru</a>	Быкова Н.И., Поспелова М.Д.	Английский язык. Сборник упражнений. 3 класс. – Москва: Просвещение	2023
3	Акционерное общество "Издательство "Просвещение"	<a href="http://www.prosv.ru">www.prosv.ru</a>	Баранова К. М., Дули Д., Копылова В. В. и др.	Английский язык. Рабочая тетрадь. 3 класс. В 2-х ч. – Москва: Просвещение	2023
4	Акционерное общество "Издательство "Просвещение"	<a href="http://www.vgf.ru">www.vgf.ru</a>	Вербицкая М.В., Эбс Б., Уорелл Э., Уорд Э.	Forward. Английский язык. 4 класс: рабочая тетрадь. – Москва: Просвещение	2023
<b>Белая ладья (1-4 класс)</b>					
1	Акционерное общество "Издательство "Просвещение"	<a href="http://www.prosv.ru">www.prosv.ru</a>	Уманская Э. Э., Волкова Е. И., Прудникова Е. А.	Шахматы в школе. Первый год обучения: рабочая тетрадь. – Москва: Просвещение	2023
2	Акционерное общество "Издательство "Просвещение"	<a href="http://www.prosv.ru">www.prosv.ru</a>	Прудникова Е. А., Волкова Е. И.	Шахматы в школе. Второй год обучения: рабочая тетрадь. – Москва: Просвещение	2023
3	Акционерное общество "Издательство "Просвещение"	<a href="http://www.prosv.ru">www.prosv.ru</a>	Прудникова Е.А., Волкова Е. И.	Шахматы в школе. Третий год обучения: рабочая тетрадь. – Москва: Просвещение	2023
4	Акционерное общество "Издательство "Просвещение"	<a href="http://www.prosv.ru">www.prosv.ru</a>	Прудникова Е.А., Волкова Е. И.	Шахматы в школе. Четвертый год обучения: рабочая	2023

				тетрадь. – Москва: Просвещение	
<b>Социокультурные истоки (1-4 класс)</b>					
1	Общество с ограниченной ответственност ью технологическа я школа бизнеса. Издательский дом "Истоки"	<a href="http://www.istoky-co.ru">www.istoky-co.ru</a>	Давыдова Е.Ю., Кузьмин И.А.	Азбука истоков. - Москва: Истоки	2019
2	Общество с ограниченной ответственност ью технологическа я школа бизнеса. Издательский дом "Истоки"	<a href="http://www.istoky-co.ru">www.istoky-co.ru</a>	Камкин А.В.	Истоки. - Москва: Истоки	2019
3	Общество с ограниченной ответственност ью технологическа я школа бизнеса. Издательский дом "Истоки"	<a href="http://www.istoky-co.ru">www.istoky-co.ru</a>	Камкин А.В.	Истоки. - Москва: Истоки	2019
4	Общество с ограниченной ответственност ью технологическа я школа бизнеса. Издательский дом "Истоки"	<a href="http://www.istoky-co.ru">www.istoky-co.ru</a>	Камкин А.В.	Истоки. - Москва: Истоки	2019
<b>Финансовая грамотность (2-4 класс)</b>					
2	Общество с ограниченной ответственност ью "Издательство "ВИТА- ПРЕСС"	<a href="http://www.vita-press.ru">www.vita-press.ru</a>	Федин С.	Финансовая грамотность: материалы для учащихся. 2, 3 классы. В 2-х частях. Часть 1. – Москва: Вита-Пресс	2019
3	Общество с ограниченной ответственност ью "Издательство "ВИТА- ПРЕСС"	<a href="http://www.vita-press.ru">www.vita-press.ru</a>	Федин С.	Финансовая грамотность: материалы для учащихся. 2, 3 классы. В 2-х частях. Часть 2. – Москва: Вита-Пресс	2019

4	Общество с ограниченной ответственност ью "Издательство "ВИТА- ПРЕСС"	<a href="http://www.vita-press.ru">www.vita-press.ru</a>	Гловели Г.	Финансовая грамотность: материалы для учащихся. 4 класс. – Москва: Вита-Пресс	2019
---	---	--	------------	---	------

**Информация  
о наличии условий для функционирования электронной  
информационно-образовательной среды при реализации основной образовательной  
программы начального общего образования**

Электронные ресурсы (диски) Всего: 73 шт.	<p>Алиса в стране чудес: музыкальная сказка по книге          Антология прозы и поэзии финно-угорских народов          Атлантида. Потерянная империя          Бабушкины сказки          Басни И.А. Крылов: аудиокнига          В мире сказок          Великие чудеса света          Детские песни          Детские песни          Драгунский В. Денискины рассказы: аудиокнига          Занимательная грамматика: радио няня          Исторические хроники Югры          Литературное чтение. 1 класс: наглядное пособие для интерактивных досок с тестовыми заданиями          Литературное чтение. 2 класс: наглядное пособие для интерактивных досок с тестовыми заданиями          Литературное чтение. 3 класс: наглядное пособие для интерактивных досок с тестовыми заданиями          Литературное чтение. 4 класс: наглядное пособие для интерактивных досок с тестовыми заданиями          Люби и знай свой край родной: электронный атлас ХМАО          Математика. 1 класс: наглядное пособие для интерактивных досок с тестовыми заданиями          Математика. 1-4 классы: наглядное пособие для интерактивных досок с тестовыми заданиями          Математика. 2 класс: наглядное пособие для интерактивных досок с тестовыми заданиями          Математика. 4 класс: наглядное пособие для интерактивных досок с тестовыми заданиями          Математика. Геометрические фигуры и величины: наглядное пособие для интерактивных досок с тестовыми заданиями          Математика. Однозначные и многозначные числа: наглядное пособие для интерактивных досок с тестовыми заданиями          Математика. Порядок действий: наглядное пособие для интерактивных досок с тестовыми заданиями          Математика. Простые задачи: наглядное пособие для интерактивных досок с тестовыми заданиями          Математика. Умножение и деление: наглядное пособие для интерактивных досок с тестовыми заданиями          Математика. Устные приёмы сложения и вычитания в пределах сотни: наглядное пособие для интерактивных досок с тестовыми заданиями</p>
---	--

	<p>Математика.3 класс: наглядное пособие для интерактивных досок с тестовыми заданиями</p> <p>Мир природы</p> <p>Мир русской культуры. Часть 1</p> <p>Мир русской культуры. Часть 2</p> <p>Мир русской культуры. Часть 3</p> <p>Мир русской культуры. Часть 4</p> <p>Мир русской культуры. Часть 5</p> <p>Мы Сургутяне!</p> <p>Обучение грамоте. 1 класс: наглядное пособие для интерактивных досок с тестовыми заданиями</p> <p>Обучение грамоте. 2 класс: наглядное пособие для интерактивных досок с тестовыми заданиями</p> <p>Окружающий мир. 1 класс: наглядное пособие для интерактивных досок с тестовыми заданиями</p> <p>Окружающий мир. 2 класс: наглядное пособие для интерактивных досок с тестовыми заданиями</p> <p>Окружающий мир. 3 класс: наглядное пособие для интерактивных досок с тестовыми заданиями</p> <p>Окружающий мир. 4 класс: наглядное пособие для интерактивных досок с тестовыми заданиями</p> <p>Окружающий мир. Летние и осенние изменения в природе: наглядное пособие для интерактивных досок с тестовыми заданиями</p> <p>Окружающий мир. Символы и понятия: наглядное пособие для интерактивных досок с тестовыми заданиями</p> <p>Основы безопасности жизнедеятельности: Безопасное поведение школьников: наглядное пособие для интерактивных досок с тестовыми заданиями</p> <p>Песни и танцы для детей</p> <p>Русский язык. 1 класс: наглядное пособие для интерактивных досок с тестовыми заданиями</p> <p>Русский язык. 2 класс: наглядное пособие для интерактивных досок с тестовыми заданиями</p> <p>Русский язык. 3 класс: наглядное пособие для интерактивных досок с тестовыми заданиями</p> <p>Русский язык. 4 класс: наглядное пособие для интерактивных досок с тестовыми заданиями</p> <p>Русский язык. Звуки и буквы русского алфавита: наглядное пособие для интерактивных досок с тестовыми заданиями</p> <p>Русский язык. Словарные слова: наглядное пособие для интерактивных досок с тестовыми заданиями</p> <p>Сказки Г.Х. Андерсена: аудиокнига</p> <p>Учимся изучать историю</p> <p>Ханты-Мансийский автономный округ. ЮГРА</p>
--	--

По состоянию на 01.09.2021 обеспечивается доступ учащихся к электронным образовательным ресурсам:

- [образовательной платформе "Мобильное электронное образование"](#)
- [образовательной платформе «Учи.ру»](#)
- [образовательной платформе «Мобильное электронное образование»](#)
- [национальной электронной детской библиотеке](#)
- [образовательному ресурсу шахматнаяпланета.рф](#)
- [единое окно доступа к образовательным ресурсам](#)
- [единая коллекция электронных образовательных ресурсов](#)



### 3.5.5. Материально-технические условия реализации основной образовательной программы

Материально-техническое и информационное оснащение образовательного процесса в МБОУ «Перспектива» обеспечивает возможность:

- ✓ создания и использования информации (в том числе запись и обработку изображений и звука, выступления с аудио-видео сопровождением и графическим сопровождением, общение в сети Интернет и др.);
- ✓ получение информации различными способами (поиск информации в сети Интернет, работа в библиотеке);
- ✓ проведение экспериментов, в том числе с использованием учебного лабораторного оборудования, вещественных и виртуально-наглядных моделей и коллекций основных математических и естественнонаучных объектов и явлений;
- ✓ цифрового (электронного) и традиционного измерения;
- ✓ использования цифровых планов и карт,
- ✓ создания материальных объектов, в том числе произведений искусства;
- ✓ обработки материалов и информации с использованием технологических инструментов;
- ✓ проектирования и конструирования, в том числе моделей с цифровым управлением и обратной связью;
- ✓ физического развития, участия в спортивных соревнованиях и играх;
- ✓ планирования учебного процесса, фиксирования его реализации в целом и отдельных этапов (выступлений, дискуссий, экспериментов);
- ✓ размещения своих материалов и работ в информационной среде образовательного учреждения;
- ✓ проведения массовых мероприятий, собраний, представлений; организации отдыха и питания.

В соответствии с требованиями Стандарта для обеспечения всех предметных областей и внеурочной деятельности МБОУ «Перспектива» обеспечено мебелью, офисным освещением, хозяйственным инвентарём и оборудовано:

- ✓ учебными кабинетами с автоматизированными рабочими местами обучающихся и педагогических работников;
- ✓ помещениями для занятий естественно-научной деятельностью, моделированием, техническим творчеством, иностранными языками;
- ✓ помещениями для занятий музыкой, хореографией и изобразительным искусством;
- ✓ помещениями библиотеки с рабочими зонами, оборудованными читальными залами и книгохранилищами, обеспечивающими сохранность книжного фонда, медиатекой;
- ✓ актовым залом;
- ✓ спортивными сооружениями (комплексами, залами, спортивными площадками), оснащёнными игровым, спортивным оборудованием и инвентарём;
- ✓ помещениями для питания обучающихся, а также для хранения и приготовления пищи, обеспечивающими возможность организации качественного горячего питания, в том числе горячих завтраков и обедов;
- ✓ помещениями медицинского назначения;
- ✓ административными и иными помещениями, оснащёнными необходимым оборудованием;
- ✓ гардеробами, санузлами, местами личной гигиены;
- ✓ участком (территорией) с необходимым набором оснащённых зон.

В МБОУ «Перспектива» обучение в начальной школе проходит в помещениях, которые закреплены на весь учебный год за одним учителем и за одним классом. Занятия музыкой проходят в кабинетах музыки, оборудованных в соответствии с требованиями к процессу музыкального развития детей, занятия физической культурой – в спортивных залах, уроки английского языка - в специализированных кабинетах. Оснащение кабинетов способствует решению задач основных образовательных программ, обеспечивающих реализацию ФГОС. Таковыми задачами являются активизация мыслительной деятельности младших школьников, формирование системы

универсальных учебных действий, развитие способностей к самоконтролю, самооценке и самоанализу, воспитание высокоорганизованной личности.

### **Специальные условия для получения образования обучающимися с ограниченными возможностями здоровья**

Содержание образования и условия организации обучения и воспитания обучающихся с ограниченными возможностями здоровья определяются адаптированной образовательной программой, а для инвалидов также в соответствии с индивидуальной программой реабилитации инвалида.

Общее образование обучающихся с ограниченными возможностями здоровья осуществляется по адаптированным основным общеобразовательным программам, создаются специальные условия для получения образования указанными обучающимися.

Под специальными условиями для получения образования обучающимися с ограниченными возможностями здоровья понимаются условия обучения, воспитания и развития таких обучающихся, включающие в себя использование специальных образовательных программ и методов обучения и воспитания, специальных учебников, учебных пособий и дидактических материалов, специальных технических средств обучения коллективного и индивидуального пользования, предоставление услуг тьютора (помощника-ассистента), оказывающего обучающимся необходимую техническую помощь, проведение групповых и индивидуальных коррекционных занятий, обеспечение доступа в здание школы сборно-разборного пандуса.

Образование обучающихся с ограниченными возможностями здоровья организовано совместно с другими обучающимися класса (инклюзивное образование).

В школе оборудованы учебные кабинеты для проведения практических занятий, кабинет психологической помощи (2 сенсорные комнаты), кабинет учителя-дефектолога, два кабинета для занятий с учителем-логопедом, библиотека.

Сенсорные комнаты имеют в своем составе следующее: дидактические пособия для детей с ОВЗ, светодиодные панели, интерактивные панели с программным обеспечением Алма», уголки уединения с креслом - мешком

Обеспечен доступ в здание образовательной организации детей-инвалидов и лиц с ограниченными возможностями здоровья: сборно-разборный телескопический пандус, кнопка вызова персонала, звуковой приемник - технические средства для инвалидов и маломобильных групп населения.

Созданы условия для организации горячего питания обучающихся, в том числе детей-инвалидов и лиц с ограниченными возможностями здоровья. На первом этаже здания имеется столовая на 100 посадочных мест, помещения для хранения и приготовления пищи. Ежегодно составляется и утверждается режим питания. Имеется примерное двухнедельное меню для детей 7-11 лет льготной категории, страдающих сахарным диабетом. Учащиеся льготной категории, в том числе учащиеся с ограниченными возможностями здоровья, а также дети-инвалиды, не относящиеся к обучающимся с ограниченными возможностями здоровья, охвачены двухразовым горячим питанием.

Для оказания доврачебной первичной медицинской помощи и проведения профилактических осмотров, профилактических мероприятий различной направленности, иммунизации, первичной диагностики заболеваний, оказания первой медицинской помощи в школе функционирует медицинский кабинет. Медицинский кабинет оснащён оборудованием, инвентарем согласно Санитарным требованиям. На основании заключённого договора с БУ «Сургутской городской поликлиникой №1» медицинское сопровождение учащихся школы осуществляет школьный фельдшер.

Доступ к информационным системам и информационно-телекоммуникационным сетям, в том числе приспособленным для использования инвалидами и лицами с ограниченными возможностями здоровья: особые условия доступа к информационным системам и информационно-коммуникационным сетям для детей-инвалидов и лиц с ОВЗ могут быть предоставлены администратором, учителем при работе с официальным сайтом школы и с другими сайтами образовательной направленности, на которых существует версия для слабовидящих. Школа оснащена мультимедийными средствами, оргтехникой, компьютерной техникой, аудиотехникой

(акустические усилители и колонки), видеотехникой (мультимедийные проекторы, телевизоры), электронными досками.

В школе имеются электронные образовательные ресурсы, к которым обеспечивается доступ обучающихся. Всем выдаются в пользование (по запросу) планшетные компьютеры.

В соответствии с Концепцией федеральных государственных образовательных стандартов общего образования комплекты учебного и учебно-наглядного оборудования включают три модуля:

1. Модуль учебного и учебно-наглядного оборудования, обеспечивающий оптимальную реализацию основной образовательной программы.
2. Модуль учебного и учебно-наглядного оборудования, обеспечивающий достижение планируемых результатов образования на уровне начальной школы.
3. Модуль учебного и учебно-наглядного оборудования, обеспечивающий достижение планируемых результатов применительно к конкретному учебному предмету, входящему в состав основной образовательной программы образовательного учреждения.

### **3.5.6. Механизмы достижения целевых ориентиров в системе условий «Дорожная карта» по формированию необходимой системы условий для реализации ООП НОО в МБОУ «Перспектива»**

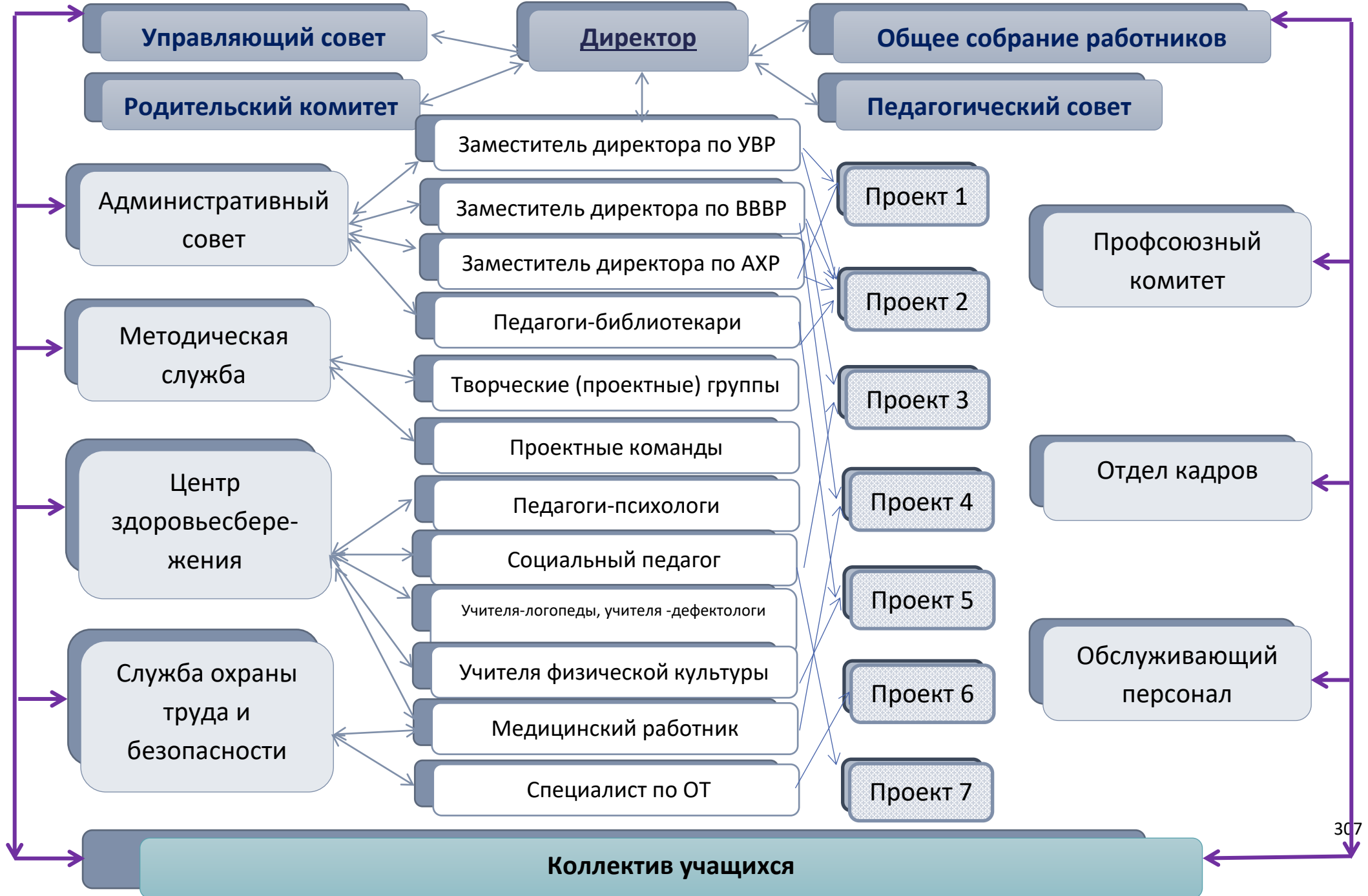
Направления деятельности	Мероприятия	Сроки реализации	Форма отчетности
I. Нормативно-правовое обеспечение реализации основной образовательной программы	Разработка и ежегодная корректировка ООП НОО	май-декабрь ежегодно май-август	Основная образовательная программа начального общего образования
	Утверждение образовательной программы ОУ	декабрь ежегодно август	Приказ
	Обеспечение соответствия нормативной базы ОУ требованиям ФГОС	ежегодно август	Локальные акты ОУ
	Определение списка учебников и учебных пособий, используемых в образовательном процессе в соответствии с ФГОС НОО	ежегодно февраль	Сформированный учебно-методический комплекс
	Разработка и утверждение: Учебного плана; Рабочих программ учебных предметов, курсов, дисциплин, модулей; Списка учебников и учебных пособий, используемых в образовательном процессе в соответствии с ФГОС НОО; календарного учебного графика; Положение о внеурочной деятельности обучающихся; Положения об организации текущей и итоговой оценки достижения обучающимися планируемых результатов освоения ООП; Положения об организации домашней работы	ежегодно май, август	Учебный план; Рабочие программы учебных предметов, курсов, дисциплин, модулей; Список учебников и учебных пособий; календарный учебный график; Приказ Локальные акты

	обучающихся начальной школы.		
II. Финансовое обеспечение реализации основной образовательной программы	Определение объема расходов, необходимых для реализации ООП и достижения планируемых результатов, а также механизма их формирования.	декабрь	Сметы расходов
	Разработка локальных актов (внесение изменений), регламентирующих установление заработной платы работников ОО	август	Локальные акты
	Заключение дополнительных соглашений к трудовому договору с педагогическими работниками	август	Дополнительные соглашения
III. Организационное обеспечение реализации основной образовательной программы	Разработка модели организации образовательного процесса	апрель-август	Модель организации образовательного процесса
	Разработка и реализация системы мониторинга образовательных потребностей обучающихся и родителей по использованию часов части, формируемой участниками образовательного процесса учебного плана и плана внеурочной деятельности	апрель-август	ВСОКО
IV. Кадровое обеспечение реализации основной образовательной программы	Анализ кадрового обеспечения реализации основной образовательной программы НОО	май	Аналитическая справка
	Корректировка плана-графика повышения квалификации педагогических и руководящих работников школы	май	План-график повышения квалификации
	Корректировка плана методической работы	май	План методической работы
V. Информационное обеспечение реализации основной образовательной программы	Размещение на сайте школы информационных материалов о реализации основной образовательной программы НОО	в течение года	информация на официальном сайте школы
	Широкое информирование родительской общественности о	периодически	Официальный сайт ОУ, протоколы родительских

	результатах реализации основной образовательной программы НОО		собраний
	Организация изучения общественного мнения по вопросам реализации основной образовательной программы НОО	в течение года	Анкетирование
	Разработка рекомендаций для педагогических работников: по организации внеурочной деятельности обучающихся; по организации текущей и итоговой оценки достижения планируемых результатов; по использованию ресурсов времени для организации домашней работы обучающихся; перечня и рекомендаций по использованию современных технологий.	в течение года	Методические рекомендации
VI. Материально-техническое обеспечение реализации основной образовательной программы	Анализ материально-технического обеспечения реализации основной образовательной программы НОО	май	Устный отчет
	Обеспечение соответствия материально-технической базы школы требованиям ФГОС	май	Отчет о финансовых результатах деятельности
	Обеспечение соответствия санитарно-гигиенических условий требованиям ФГОС	май, сентябрь	Справка
	Обеспечение соответствия условий реализации ООП противопожарным нормам, нормам охраны труда работников школы	май, сентябрь	Справка
	Обеспечение укомплектованности библиотеки печатными и электронными образовательными ресурсами	май, сентябрь	Аналитическая справка
	Наличие доступа к электронным образовательным ресурсам (ЭОР), размещенных в федеральных и региональных базах данных	май, сентябрь	Справка о наличии цифровых образовательных ресурсов
	Обеспечение контролируемого доступа участников образовательного процесса к информационным ресурсам в сети Интернет	май, сентябрь	Доступ выхода в сеть Интернет



Структура управления МБОУ «Перспектива»



Механизмы достижения целевых ориентиров МБОУ «Перспектива»  
Системно-целевой подход  
(проектно-целевой, программно-целевой)

Духовно-нравственное  
воспитание

Проект «Маленькая страна  
Чудетство»

Дифференциация и индивидуализация

Проект «Кабинет №1»  
Проект «Перспективный-Я!»  
Программа «Ключик к толерантности»

Психолого-педагогическая  
поддержка

Коррекционно-развивающая  
Программа «Тропинка к  
своему Я»  
Проект «Первый класс - для  
всех и для каждого!»  
Программа «Перспективное  
воспитание» или «К успеху  
каждого ребенка!»

Преимственность

Проект «Детский сад-начальная  
школа: лицом к лицу»  
Проект «Школа-ЛЕГО-сад: дом  
маленького исследователя»

Педагоги

Обучающиеся

Родители

Администрация

Здоровье и безопасность

Проект «Перекрёсток семи дорог»  
Проект «Растишка»  
Проект «Наша новая школа –  
школа здорового и безопасного  
образования»

Социальное партнёрство

Проект «Мастерская  
обыкновенных чудес и чудесных  
талантов»

Взаимодействие с родителями

Проект «Улица без разделительной полосы»  
Проект «Улица без разделительной полосы 2  
или «Перспективный-Я»  
Проект «Улица без разделительной полосы:  
Миссия выполнима!»  
Проект «Отцовство как миссия»



